GSmart

Quick Guide
Sierra S1

CE 0700

www.gigabytecm.com

Please download the User Manual and the latest Quick Guide on GSmart's official website.

Sierra S1

English
1 Micro-USB Port
2 Earphone Jack
3 Camera
4 Volume
5 Power
6 Menu
7 Home
8 Return

中文
1 Micro-USB連接埠
2 耳機孔
3 相機
4 音量鍵
5 電源鍵
6 選單
7 首頁
8 返回

Russian
1 Порт Micro-USB
2 Разъем для наушников
3 Камера
4 Звук
5 Кнопка питания
6 Меню
7 Начало
8 Вернуться

Ukrainian
1 Порт Micro-USB
2 Роз'єм для навушників
3 Камера
4 Гучність
5 Живлення
6 Меню
7 Початок
8 Повернутись

Czech
1 Port Micro-USB
2 Konektor sluchátek
3 Fotoaparát
4 Hlasitost
5 Vypínač
6 Menu
7 Domů
8 Návrat

Polish
1 Port Micro-USB
2 Gniazdo słuchawkowe jack
3 Aparat
4 Głośność
5 Zasilanie
6 Klawisz menu
7 Ekran główny
8 Powrót

Croatian
1 Micro-USB utor
2 Priključak za slušalice
3 Kamera
4 Jačina zvuka
5 Uključivanje telefona
6 Izbornik
7 Početna stranica
8 Povratak

Slovenian
1 Vtič mikro-USB
2 Vtič za slušalke
3 Kamera
4 Glasnost
5 Vklop
6 Meni
7 Domov
8 Nazaj

Serbian
1 Micro-USB Port
2 Priključak za slušalice
3 Kamera
4 Jačina zvuka
5 Taster za uključivanje uređaja
6 Meni
7 Početna
8 Povratak

Slovakian
1 Port Micro-USB
2 Konektor sluchátiek
3 Fotoaparát
4 Hlasitosť
5 Vypínač
6 Menu
7 Domov
8 Návrat

Bulgarian
1 Микро-USB порт
2 Жак за слушалки
3 Камера
4 Сила на звука
5 Захранване
6 Меню
7 Начало
8 Обратен ход

Turkish
1 Mikro-USB Port
2 Kulaklık Jakı
3 Kamera
4 Ses
5 Güç
6 Menü
7 Ana Ekran
8 Geri dön

Greek
1 Micro-USB Port Υποδοχή ακουστικών
2 Κάμερα
3 Ένταση Ήχου
4 Ισχύς
5 Μενού
6 Αρχική σελίδα
7 Επιστροφή

Romanian
1 Micro-port USB
2 Mufa jack pentru căști
3 Cameră
4 Volum
5 Tasta Power
6 Meniu
7 Home
8 Întoarcere

Estonian
1 Mikro-USB liides
2 Kõrvaklappide liides
3 Fotokamera
4 Helitugevuse regulator
5 Sisse/väljalülitusnupp
6 "Menüü" nupp (Menu)
7 "Avaleht" (Home)
8 "Tagasi" nupp (Return)

Lithuanian
1 Micro-USB lizdas
2 Ausinių lizdas
3 Kamera
4 Garsas
5 Maitinimas
6 Meniu
7 Pagrindinis
8 Grįžti

Latvian
1 Mikro USB pieslēgvieta
2 Austiņu kontaktligzda
3 Kamera
4 Skaļums
5 Ieslēgšanas poga
6 Izvēlne
7 Uz sākumu
8 Atpakaļ

Hungarian
1 Micro-USB Port
2 Fülhallgató csatlakozó
3 Kamera
4 Hangerő
5 Bekapcsoló gomb
6 Menü
7 "Home"
8 Vissza gomb

Hebrew
1 יציאת מיקרו-USB
2 שקע אוזניות
3 מצלמה
4 עוצמת קול
5 כפתור הפעלה
6 תפריט
7 בית
8 חזור

Arabic
1 مقبس Micro USB
2 سماعة الأذن
3 الكاميرا
4 مستوى الصوت
5 زر التشغيل
6 القائمة
7 الرئيسية
8 رجوع

A

English
Turning on the phone

中文
開啟手機電源

Russian
Включение телефона

Ukrainian
Включення телефону

Czech
Zapnutí telefonu

Polish
Włączanie telefonu

Romanian
Porniti telefonul

Croatian
Uključivanje telefona

Slovenian
Vklop telefona

Serbian
Uključivanje telefona

Slovakian
Zapínanie telefónu

Turkish
Telefonu çalıştırmak

Hungarian
Telefon bekapcsolása

Latvian
Tālruņa ieslēgšana

Lithuanian
Telefono įjungimas

Estonian
Telefoni sisselülitamine

Greek
Ανάψτε το τηλέφωνο

Bulgarian
Включване на телефона

Hebrew
א. הדליקו את המכשיר.

Arabic
أ- تشغيل الهاتف



B

English
Removing the back cover

中文
打開背蓋

Russian
Снятие задней крышки

Ukrainian
Зняття задньої кришки

Czech
Odtsranění zadního krytu

Polish
Zdejmowanie tylnej pokrywy

Romanian
Eliminati carcasa telefonului

Croatian
Uklanjanje stražnjeg poklopca

Slovenian
Odstranite zadnji pokrov

Serbian
Skidanje poklopca baterije

Slovakian
Odstraňovanie zadného krytu

Turkish
Arka kapağı çıkartmak

Hungarian
Hátlap eltávolítása

Latvian
Aizmugurējā vāciņa noņemšana

Lithuanian
Galinio dangtelio nuėmimas

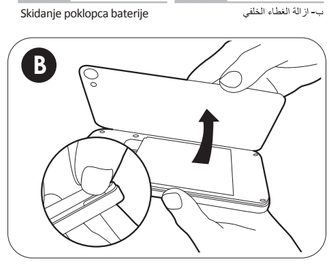
Estonian
Tagakaane eemaldamine

Greek
Αφαιρέστε το πίσω κάλυμα

Bulgarian
Махане на задния капак

Hebrew
ב. הסירו את המכסה האחורי.

Arabic
ب- ازالة الغطاء الخلفي



C

English
Inserting the SIM card:
SIM1 (G+W); SIM2 (GSM)

中文
安裝SIM卡：
SIM1 (G+W)；SIM2 (GSM)

Russian
Подключение SIM карты:
SIM1 (G+W); SIM2 (GSM)

Ukrainian
Встановлення SIM-карта:
SIM1 (G+ W); SIM2 (GSM)

Czech
Vložení SIM karty:
SIM1 (G+W); SIM2 (GSM)

Polish
Wkładanie karty SIM:
SIM1 (G+ W); SIM2 (GSM)

Romanian
Inserati SIM-ul

Croatian
Umetanje SIM kartice:
SIM1 (G+W); SIM2 (GSM)

Slovenian
Vstavite SIM kartico:
SIM 1 (G+W); SIM 2 (GSM)

Serbian
Postavljanje SIM kartica:
SIM1 (G+W); SIM2 (GSM)

Slovakian
Vkladanie SIM karty:
SIM1 (G+W); SIM2 (GSM)

Turkish
SIM kartı takmak:
SIM1 (G+W); SIM2 (GSM)

Hungarian
SIM kártya behelyezése:
SIM1 (GSM+WCDMA); SIM2 (GSM)

Latvian
SIM kartes ievietošana:
SIM1 (G+W); SIM2 (GSM)

Lithuanian
SIM kortelės įdėjimas:
SIM1 (G+W); SIM2 (GSM)

Estonian
SIM-kaardi sisestamine:
SIM1 (G + W); SIM2 (GSM)

Greek
Τοποθετήστε την κάρτα SIM:
SIM1 (G + W); SIM2 (GSM)

Bulgarian
Поставяне СИМ картата в:
SIM1 (G+W); SIM2 (GSM)

Hebrew
ג. הכניסו את כרטיס הסים.

Arabic
ت- تركيب شريحة جي اس ام



D

English
Inserting the battery
(Replaceable battery)

中文
安裝電池
(本電池可進行更換)

Russian
Установка аккумулятора

Ukrainian
Встановлення акумуляторної батареї (змінний акумулятор)

Czech
Vložení baterie
(vyměnitelná baterie)

Polish
Wkładanie baterii
(wymienna bateria)

Romanian
Inserati bateria

Croatian
Umetanje baterije
(zamjenjiva baterija)

Slovenian
Vstavite baterijo
(polnilna baterija)

Serbian
Postavljanje baterije
(zamenjiva baterija)

Slovakian
Vkladanie batérie
(vymeniteľnej batérie)

Turkish
Pil'i takmak
(Değiştirilebilir pil)

Hungarian
Akkumulátor behelyezése
(Akkumulátor cseréje)

Latvian
Akumulatora ievietošana
(Aizvietojams akumulators)

Lithuanian
Baterijos įdėjimas
(Keičiama baterija)

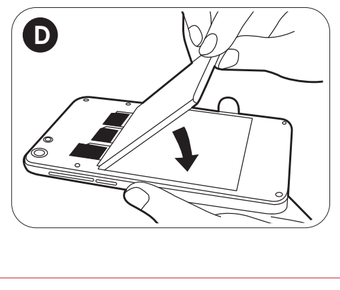
Estonian
Aku paigaldamine
(Vahetatav aku)

Greek
Τοποθετήστε την μπαταρία
(Μπορεί να αντικατασταθεί)

Bulgarian
Поставяне батерията

Hebrew
ד. הרכיבו את הסוללה

Arabic
ث- تركيب البطارية (قابلة للتغيير)



E

English
Inserting the memory card

中文
插入記憶卡

Russian
Установка карты памяти

Ukrainian
Встановлення картки пам'яті

Czech
Vložení paměťové karty

Polish
Wkładanie karty pamięci

Romanian
Inserati cardul de memorie

Croatian
Umetanje memorijske kartice

Slovenian
Vstavite pomnilniško kartico

Serbian
Postavljanje memorijske kartice

Slovakian
Vkladanie pamäťovej karty

Turkish
Hafıza kartını takmak

Hungarian
Memóriakártya behelyezése

Latvian
Atmiņas kartes ievietošana

Lithuanian
Atminties kortelės įdėjimas

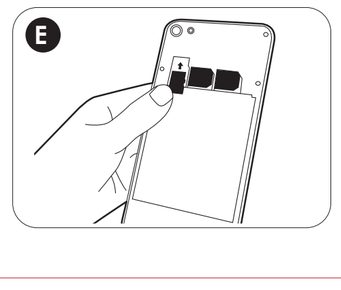
Estonian
Mälukaardi sisestamine

Greek
Τοποθετήστε την κάρτα μνήμης

Bulgarian
Поставяне на картата с памет

Hebrew
ה. הכניסו את כרטיס הזכרון

Arabic
ح- تثبيت بطاقة الذاكرة



F

English
Charging the battery (Please charge t he battery fully before using)

中文
電池充電(建議手機使用前請先將電池充飽)

Russian
Зарядка аккумулятора (полностью зарядите батарею перед использованием)

Ukrainian
Зарядка акумулятора (Будь ласка, повністю зарядіть акумулятор перед використанням)

Czech
Nabíjení baterie (před použitím prosím nabijte baterii do plna)

Polish
Ładowanie baterii (Proszę w pełni naładować baterię przed użyciem)

Romanian
Incarcati telefonul (va rugmandam sa incarcati bateria telefonului a inaintede prima utilizare)

Croatian
Punjenje baterije (Bateriju prije korištenja napuniti u cijelosti)

Slovenian
Polnjenje baterije (Baterijo pred uporabo popolnoma napolnite)

Serbian
Punjenje baterije (Molimo napunite potpuno bateriju pre korišćenja)

Slovakian
Nabíjanie batérie (Prosíme, aby ste pred používaním batériu nabili doplna)

Turkish
Pil şarj etmek (Lütfen, kullanmadan önce pili tamamen şarj edin

Hungarian
Akkumulátor töltése (Kérjük, töltse fel teljesen az akkumulátort használat előtt!)

Latvian
Akumulatora uzlāde (Lūdzu, pirms lietošanas pilnībā to uzlādējiet)

Lithuanian
Baterijos įkrovimas (Prieš pradėdami naudotis, įkraukite bateriją)

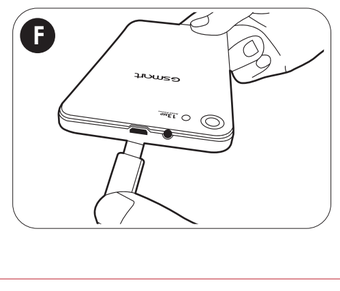
Estonian
Aku laadimine (laadige aku enne kasutamist täielikult täis)

Greek
Φορτίστε την μπαταρία (Παρακαλώ φορτίστε πλήρως πριν την χρήση)

Bulgarian
Зареждане на батерията (Моля заредете батерията напълно преди да използвате телефона)

Hebrew
ו. הטעינת את הסוללה (יש להטעין את הסוללה עד הסוף לפני שימוש ראשון)

Arabic
ح- شحن البطارية (يرجى التأكد من شحن البطارية بالكامل قبل الاستخدام)



English NOTE :
1. To ensure safety, please use only the original battery designated for the phone. Do not store the battery in temperature lower than -10ºC or higher than 45ºC. And don't remove the battery from your phone while you are charging it using the power adapter.
2. Mobile data interruption, unexpected error in CPU and high power consumption could be caused by in-app AD in Android phone. We suggest you try to remove those apps with AD which had been installed in your device for preventing any abnormal situation happens and saving more power as well.
3. GSmart can guarantee correct work of only original earphone/headset goes together with phone, in case of using other brands user must check it first with his device.

中文 注意：
1. 為了確保安全，請務必使用原廠電池。手機充電時，勿取下電池，且勿將電池存放在低於 -10°C或高於45°C的處所。
2. Android系列手機因部分免費下載軟體，其內建廣告查詢或處理器異常負載，將影響手機網路連線及增加系統耗電，建議可嘗試移除自行安裝的內建廣告軟體，以排除此異常狀況。

Russian Пожалуйста, обратите ВНИМАНИЕ :
1. Для Вашей безопасности используйте только оригинальные батареи. Не храните батареи при температуре ниже -10 или выше 45 С, не извлекайте аккумулятор из телефона во время зарядки.
2. При некорректной передачи мобильной информации, самопроизвольной перезагрузки устройства, завислание, сильном снижение заряда батареи, рекомендуем переустановить ресурсоемкие приложения.
3. GSmart может гарантировать корректную работу только оригинальных наушников/гарнитуры поставляемых вместе с телефоном, в случае использования гарнитуры других брендов, пользователь должен в первую очередь проверить совместимость с данным устройством.

Ukrainian Увага:
1. Для забезпечення безпеки використовуйте тільки оригінальні акумулятори, призначені для телефону. Не зберігайте батарею в температурі нижче -10 ° C і вище +45 ° C. І не виймайте акумулятор з телефону під час зарядки за допомогою адаптера.
2. Мобільні переривання даних, непередбачена помилка в CPU і високе енергоспоживання може бути викликано у додатком AD в телефоні Android. Ми пропонуємо вам спробувати видалити ці програми з AD, які були встановлені на пристрої для запобігання будь-яких ненормальних ситуацій і збереження більшої потужності.
3. GSmart може гарантувати коректну роботу тільки з оригінальними навушниками / гарнітурою яка йде разом з телефоном, у разі використання навушників інших брендів, користувач повинен перевірити їх на сумісність з пристроєм.

Czech Poznámka:
1. Z bezpečnostních důvodů používejte vždy pouze originální baterie určené pro tento telefon. Neskladujte baterii při teplotě nižší než -10 ° C nebo vyšší než 45 ° C. Během nabíjení pomocí síťového adaptéru nevyjímejte baterii z telefonu.
2. Přerušení mobilních dat, náhlá chyba procesoru nebo zvýšená spotřeba energie mohou být způsobeny reklamami, které se spouštějí v aplikacích. Doporučujeme proto odinstalovat aplikace, které spouštějí reklamy.
3. Gsmart zaručuje bezchybnou kompatibilitu pouze s originálními sluchátky dodávanými s telefonem. Pokud si přejete používat sluchátka jiné značky, doporučujeme před koupí kompatibilitu vyzkoušet.

Polish UWAGA:
1. Aby zapewnić bezpieczeństwo należy używać wyłącznie baterii przeznaczonych do telefonu. Nie przechowywać baterii w temperaturze niższej niż -10 ° C lub wyższej niż 45 ° C. Nie wyjmować baterii z telefonu podczas ładowania za pomocą zasilacza.
2. Błędy w transmisji danych w sieci mobilnej, nieoczekiwane błędy CPU i wysokie zużycie energii mogą być spowodowane aplikacjami z treściami reklamowymi. Zalecamy usunięcie tych aplikacji, aby zapewnić płynne działanie i wydłużyć czas pracy na baterii.
3. Firma GSmart gwarantuje poprawną pracę telefonu tylko z oryginalnmi słuchawkami / zestawem słuchawkowym. W przypadku korzystania z urządzeń innych marek należy sprawdzić ich kompatybilność z telefonem.

Romanian Nota:
1. Pentru siguranta d-voastra va rugam sa folositi doar bateria originala dedicata acestui telefon. Nu depozitati bateria la o temperatura mai mica de -10 grade sau mai mare de 54 grade. NU scoateti bateria in timpul incarcarii.
2. Blocarea produsului, erori neasteptate ale procesorului, consum masiv de energie/resurse pot fi cauzate de APP AD basate pe platforma Android. Va sugeram sa indepartati acele programe care cauzeaza astfel de anomalii de functionare ale produsului, in acest mod veti beneficia de mai multa putere.
3. GSmart poate garanta functionarea corecata doar pentru castile de telefon originale, care vin impreuna cu telefonul, in caz de folosirea altor accesorii trebuie sa verificati mai intai aparatul.

Croatian NAPOMENA:
1. Zbog sigurnosti, molimo koristite samo originalnu bateriju namijenjenu za telefon. Ne skladištite bateriju na temperaturama niže od -10ºC ili više od 45ºC. Ne uklanjajte bateriju iz telefona dok ga punite preko punjača.
2. Prekidi u prijenosu podataka, neočekivane greške sa procesorom i visoka potrošnja baterije mogu biti uzrokovane oglašivača unutar aplikacija u Android telefonu. Preporučamo da pokušate ukloniti instalirane aplikacije sa oglasima da sprječite ovakve poremećaje u radu i smanjite potrošnju telefona.
3. GSmart jamči ispravan rad samo originalnih slušalica koje dolaze uz telefon, u slučaju korištenja slušalica drugih proizvođača korisnik je dužan provjeriti njihovu kompatibilnost sa svojim uređajem.

Slovenian Pozorno preberite:
1. Za zagotovitev varnosti uporabite le originalno baterijo, ki je bila ustvarjena za ta telefon. Ne shranjujte baterije pri temperaturi pod -10°C ali nad 45°C. Ne odstranite baterije iz telefona, med tem, ko baterijo polnite prek polnilnika.
2. Prekinitve prenosa podatkov, nepričakovane napake v delovanju procesorja in visoka poraba energije baterije je lahko posledica oglasnih vtičnikov v aplikacijah v vašem telefonu z Androidom. Priporočamo vam, da tovrstne aplikacije z oglasi odstranite in se tako zavarujete pred preveliko porabo in morebitnimi težavami.
3. GSmart garantira brezhibno delovanje le originalnih slušalk, ki spadajo k telefonu. V primeru uporabe slušalk drugih blagovnih znamk predhodno preverite, ali delujejo z vašo napravo.

Serbian NAPOMENA:
1. Iz bezbednosnih razloga, koristite isključivo originalnu bateriju dizajniranu za ovaj telefon. Ne izlažite bateriju temperaturama ništim od -10C ili višim od 45C. Ne vadite bateriju iz telefona dok je priključen na punjač.
2. Prekid u prenosu podataka, neočekivane greške u radu procesora i visoka potrošnja mogu biti izazvani reklamama ugrađenim u neke aplikacije. Predlažemo da probate da uklonite takve aplikacije kako biste izbegli neželjeno ponašanje telefona i produžili trajanje baterije.
3. GSmart garantuje ispravan rad samo originalnih slušalica koje se isporučuju iz telefon. Ukoliko želite da koristite slušalice drugih proizvođača, molimo da pre upotrebe proverite da li funkcionišu na Vašem telefonu.

Slovakian POZNÁMKA:
1. Pre zaistenie bezpečnosti používajte iba originálnu batériu navrhnutú pre tento telefón. Neukladajte batériu do prostredí s teplotou nižšou ako -10ºC alebo vyššou ako 45ºC. Taktiež neodstraňujte batériu z telefónu počas nabíjania cez adaptér.
2. Prerušenie mobilných dát, neočakávané chyby v CPU a vysoká spotreba energie môžu byť spôsobené reklamou v aplikácii v Android telefóne. Navrhujeme, aby ste skúsili odstrániť aplikácie obsahujúce reklamy, ktoré boli nainštalované na Vaše zariadenie, aby ste tak predišli akýmkoľvek nenormálnym situáciam a zníženiu spotrebu energie.
3. GSmart môže garantovať správne fungovanie jedine originálnych slúchadiel/headsetu dodávaných s telefónom. V prípade používania iných značiek je potrebné skontrolovať kompatibilitu.

Turkish NOT:
1. Güvenliğiniz için, lütfen sadece bu telefon için tasarlanmış orijinal pili kullanın. Pili -10ºC den daha az ya da 45ºC den daha yüksek sıcaklıklarda saklamayın. Güç adaptörünü kullanrak şarj ederken pili telefondan çkartmayın.
2. Android telefonda uygulama içi hata, mobil veri kesintisi, CPU'da beklenmedik hata ve yüksek güç tüketiminine neden olabilir. Olugan herhangi bir anormal durumu önlemek ve ayrı zamanda daha fazla güç tasarrufu için cihazınızda yüklü bu uygulamaları kaldırmanızı denemenizi öneririz.
3. GSmart telefon ile birlikte verilen kulaklığın düzgün bir şekilde çalıştığını garanti eder. Farklı markaların kullanılması durumunda kullanıcı ilk olarak cihaz ile uyumluluğunu kontrol etmelidir.

Hungarian Megjegyzés:
1. Biztonsága érdekében, kérjük kizárólag a gyártótól származó, az adott típushoz való akkumulátort használjon. Ne tárolja az akkumulátort -10C nál alacsonyabb vagy 45C-nál magasabb hőmérsékleten. Ne távolítsa el az akkumulátort töltés közben!
2. Az applikációkba integrált reklámok az adatkapcsolat megszakadását, hibát a CPU-ban vagy túlzott energiafelhasználást okozhatnak. Hogy ezeket a hibákat elkerülje és gazdaságosabb energiafelhasználást érhessen el, azt javasoljuk, hogy távolítsa el készülékéről azokat az alkalmazásokat, melyekbe reklámokat integráltak.
3. A GSmart csak az eredeti, a készülékhe csomagában található fülhallgatók/headsetek megfelelő működését tudja garantálni. Ha más márkát szeretne használni, vásárlás előtt tesztelje le a kiegészítőt.

Latvian PIEZĪME:
1. Lai nodrošinātu drošību, lūdzu, izmantojiet tikai oriģinālo akumulatoru, kas paredzēts tālrunim. Neuzglabājiet akumulatoru temperatūrās, kas zemākas par -10ºC un augstākas par 45ºC. Neizņemiet no tālruņa akumulatoru, kamēr notiek uzlāde ar lādētāju.
2. Mobilo datu pārtraukumu, nepareizbītas CPU kļūdas un ātru enerģijas patēriņu var radīt AD lietotnē Android tālrunī. Mēs iesakām dzēst aplikācijas, kurām ir AD, kas ir ieinstalētas uz jūsu ierīces, lai novērstu neparastas situācijas un ietaupītu tālruņa enerģiju.
3. GSmart var garantēt pareizu darbību tikai oriģinālajām austiņām un skaļruņiem, kas nāk komplektācijā kopā ar tālruni. Lietojot citus zīmolus, ieteicams vispirms pārbaudīt saderību ar šo ierīci.

Lithuanian PASTABA:
1. Siekiant užtikrinti saugumą, naudokite tik originalią, šiam telefonui skirtą bateriją. Nelaikykite baterijos aplinkoje, kurios temperatūra yra žemesnė nei -10ºC arba aukštesnė nei 45ºC. Baterijos negalima išimti, kai ji yra įkraunama, naudojant įkrovėlį.
2. Mobilių duomenų perdavimo trukdžius, netikėtą CPU gedimą ir didelį energijos suvartojimą gali lemti į Android atsisiųstą programėlę integruotas reklamos. Patariame ištrinti tokias programėles su reklamomis, kurios buvo įdiegtos jūsų prietaise, kad išvengtumėte bet kokio neįprasto veikimo sutrikimo ir sutaupytumėte daugiau energijos.
3. GSmart gali užtikrinti tik originalių ausinių/laisvų rankų įrangos tinkamą veikimą, naudojant su telefonu, prieš naudodamas kitų prekių ženklų produktus, naudotojas turi patikrinti, ar jie gali veikti su jo prietaisu.

Estonian MÄRKUS.
1. Ohutuse tagamiseks tarvitage ainult selle telefoniga kasutamiseks mõeldud originaalakut. Ärge hoidke akut temperatuuril, mis jääb väljapoole vahemikku –10...45 °C. Ja ärge eemaldage akut telefoni toiteadapteriga laadimise ajal.
2. Mobiilse andmeside katkestus, ootamatu tõrge protsessoris ja suur voolutarve võib Androidiga telefonis olla tingitud rakendusesisesest reklaamist. Soovitame need telefoni installitud reklaami sisaldavad rakendused eemaldada, et vältida tõrkeolukordade teket ja ka toidet säästa.
3. GSmart tagab õige toimimise ainult originaalkõrvaklappide/-peakomplektiga kasutades. Muu kaubamärgi toodete kasutamisel tuleb esmalt seadmete sobivust kontrollida.

Greek ΣΗΜΕΙΩΣΗ:
1. Για εξασφάλιση ασφάλειας, παρακαλώ να χρησιμοποιείτε μόνο αυθεντική μπαταρία που έχει σχεδιαστεί για το τηλέφωνο. Μην αποθηκεύετε την μπαταρία σε θερμοκρασία χαμηλότερη από -10 ° C ή μεγαλύτερη από 45 ° C. Μην αφαιρείτε την μπαταρία από το τηλέφωνό σας, ενώ το φορτίζετε χρησιμοποιώντας τον προσαρμογέα ρεύματος.
2. Διακοπή των δεδομένων, μη αναμενόμενο σφάλμα στην CPU και υψηλή κατανάλωση ενέργειας θα μπορούσε να προκληθεί από in-app AD στο τηλέφωνο Android. Σας προτείνουμε να δοκιμάσετε να καταργήσετε αυτές τις εφαρμογές με AD που είχαν εγκατασταθεί στη συσκευή σας για την πρόληψη κάθε ανώμαλης κατάστασης που συμβαίνει καθώς και την εξοικονόμηση ενέργειας.
3. Η GSmart μπορεί να εγγυηθεί τη σωστή λειτουργία μόνο με το αυθεντικό ακουστικό. Σε περίπτωση χρήσης άλλων ακουστικών πρέπει να ελέγξουν πρώτα με τη συσκευή εάν είναι συμβατά.

Bulgarian Забележка:
1. Моля, за безпроблемна работа използвайте само оригинални батерии, предназначени за телефона. Не съхранявайте батерията под -10ºC и над 45ºC. Не махайте батерията докато зареждате телефона!
2. Неочаквани грешки, загуба на данни, грешки в процесора и висока консумация на енергия могат да бъдат причинени от рекламните добавки в самите приложения. Препоръчваме Ви всички такива приложения да бъдат премахнати от вашия телефон, за да предпазите устройството си от ненормална работа, както и да не изразходвате излишна енергия.
3. GSmart може да гарантира изправна работа само на оригиналните слушалки, които са в окомплектовката на телефона. В случай, че използвате и други марки, моля първо да ги проверите със съответния телефон.

Hebrew עשוי לבד
1. מומלץ, על מנת להבטיח את בטיחותך, אנא השתמש אך ורק בסוללה המקורית שנמצאת למכשיר. אין לאחסן את הסוללה בטמפרטורות הנמוכות מ-10 מעלות או גבוהות מ- 45 מעלות. אין להסיר את הסוללה מהמכשיר בזמן הטעינה.
2. הפרעות בקליטת נתונים, שגיאה אשר מופיעה מהמעבד, עלולות לגרום לשמישות להאצה של המכשיר ולצריכת סוללה מוגזמת. אם מותקנים למען מהתקנה, מומלצים להסיר אפליקציות כאלו, על מנת להימנע מכך, להשמיש לב.
3. חברת GSmart יכולה להבטיח עבודה תקינה של המכשיר, רק עם האוזניות שמגיעות לערכה. במקרה של שימוש באוזניות או דיבורית אחרות, יש לבדוק התאמתן למכשיר לפני השימוש.

Arabic ملاحظة :
1. لضمان السلامة ، يرجى التأكد من استخدام البطارية الاصلية المعينة للهاتف . لا تقم بتخزين البطارية في درجة حرارة اقل من-10ºC او اعلى من 45ºC، لا تقم بازالة البطارية من الهاتف اثناء شحنها .
2. البرامج الدعائية ضمن تطبيقات اندرويد قد تتسبب في حدوث خلل في المعلومات ، أو خطأ غير متوقع في تشغيل المعالج و ارتفاع معدل استهلاك طاقة البطارية . لذا ينصح بأزالة التطبيقات ذات المحتويات الدعائية في جهازك لتفادي اي خلل في التشغيل ومن اجل توفير استهلاك الطاقة.
3. ملاحظة : **ضمانية** تضمن استمرارية تشغيل الجهاز بشكل صحيح حين استخدم ساعات الرأس الأذن الاصلية ، في حالة استخدام نوع اخر يجب التأكد من توافقها مع الجهاز اولا .