

P

PIERRE LANNIER

P A R I S

**NOTICE D'EMPLOI  
INSTRUCTION MANUAL**

**N°525**

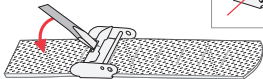
MISE À TAILLE

FERMOIR À COULISSE

ADJUSTING SIZE

ADJUSTABLE SLIDING CLASP

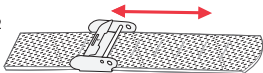
1



Utilisez la pointe d'un couteau et faites levier vers le bas.

Use the tip of a knife and lever downwards.

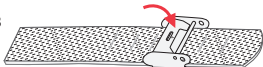
2



Faites glisser le fermoir jusqu'à la taille souhaitée.

Slide the clasp along the slots to the desired strap's.

3



Faites levier vers le haut pour refermer.

Lever upwards and click the clasp shut.