

Informační list výrobku

NAŘÍZENÍ KOMISE V PŘENESENÉ PRÁVOMOCI (EU) 2019/2015 o uvádění spotřeby energie na energetických štítcích světelných zdrojů

Název nebo ochranná známka dodavatele: tp-link

Adresa dodavatele: TP-Link Deutschland GmbH, Am Trippelsberg 100, 40589 Düsseldorf, DE

Identifikační značka modelu: Tapo L630

Typ světelného zdroje:

Použitý typ světelného zdroje:	LED	Nesměrový nebo směrový:	směrový
Typ patice světelného zdroje (nebo jiné elektrické rozhraní)	GU10		
Síťový nebo nesíťový:	MLS	Propojený světelný zdroj (CLS):	Ano
Barevně laditelný světelný zdroj:	Ano	Baňka:	-
Světelný zdroj s vysokým jasnem:	Ne		
Clona proti oslnění:	Ne	Stmívatelný:	Ano

Parametry výrobku

Parametr	Hodnota	Parametr	Hodnota
----------	---------	----------	---------

Obecné parametry výrobku:

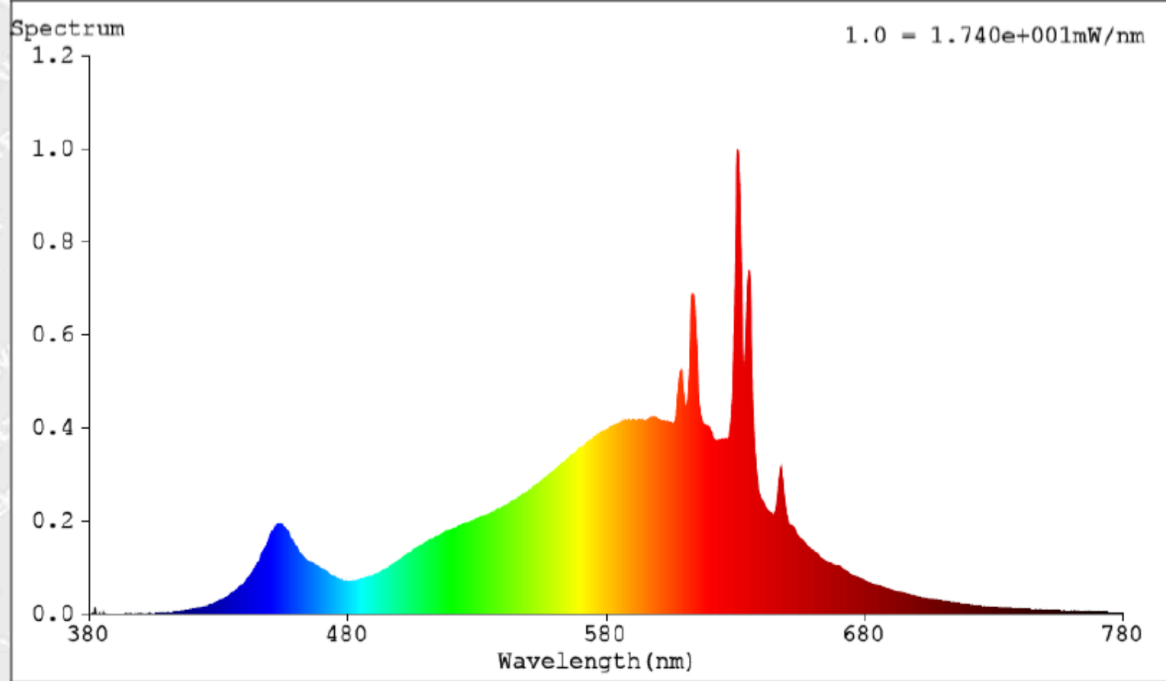
Spotřeba energie v zapnutém stavu (kWh/1 000 h) zaokrouhlená na nejbližší celé číslo	4	Třída energetické účinnosti	E
Užitečný světelný tok (ϕ_{use}) uvádějící, zda se jedná o tok všesměrový (360°), v širokém kuželu (120°) nebo v úzkém kuželu (90°)	350 in V úzkém kuželu (90°)	Náhradní teplota chromatičnosti zaokrouhlená na nejbližších 100 K nebo rozsah náhradních teplot chromatičnosti zaokrouhlený na nejbližších 100 K, které lze nastavit	2500...6500
Příkon v zapnutém stavu (P_{on}) vyjádřený ve W	3,7	Příkon v pohotovostním režimu (P_{sb}) vyjádřený ve W a zaokrouhlený na dvě desetinná místa	0,00
Příkon v pohotovostním režimu při připojení na komunikační síť (P_{net}) pro CLS vyjádřený ve W a zaokrouhlený na dvě desetinná místa	0,22	Index podání barev zaokrouhlený na nejbližší celé číslo nebo rozsah hodnot CRI, které lze nastavit	80
Vnější rozměry v mm	Výška	Spektrální složení zářivého toku v roz-	Viz obrázek na poslední straně
	Šířka		

bez případného samostatného předřadného přístroje, případných dílů pro řízení osvětlení a případných neosvětlovacích dílů	Hloubka	50	mezí 250 nm až 800 nm při plném výkonu	
Údaj o rovnocenném příkonu ^(a)		Ano	Pokud ano, rovnocenný příkon (W)	51
			Trichromatické souřadnice (x a y)	0,459 0,411
Parametry směrových světelných zdrojů:				
Maximální svítivost (cd)		610	Úhel poloviční osové svítivosti ve stupních nebo rozsah úhlů poloviční osové svítivosti, které lze nastavit	40
Parametry pro LED a OLED světelné zdroje:				
Hodnota indexu podání barev R9		10	Činitel funkční spolehlivosti	1,00
Činitel stárnutí		0,95		
Parametry pro LED a OLED síťové světelné zdroje:				
Účinitel základní harmonické (cos ϕ_1)		0,90	Stálost barev v násobcích MacAdamo-vy elipsy	5
Tvrzení, že LED světelné zdroje nahrazují zářivku bez integrovaného předřadníku zvláštního výkonu.		..(b)	Pokud ano, pak tvrzení o nahrazení (W)	-
Hodnoticí parametr pro míhání (PstLM)		0,1	Hodnoticí parametr pro stroboskopický jev (SVM)	0,1

(a) „-“: nepoužije se;

(b) „-“: nepoužije se;

Model: Tapo L630



Model uvedený na unijní trh od 01/08/2022



Registrační číslo v registru EPREL: 1218798

<https://eprel.ec.europa.eu/qr/1218798>

Dodavatel: TP-Link Deutschland GmbH (Dovozce)

Internetové stránky: <https://www.tp-link.com/de/>

Péče o zákazníky:

Název: TP-Link Deutschland GmbH

Internetové stránky: www.tp-link.com/de/

E-mail: product.de@tp-link.com

Telefon: (+49) 0211 5447 4970

Adresa:

Am Trippelsberg 100
40589 Düsseldorf
Německo

Informačný list výrobku

DELEGOVANÉ NARIADENIE KOMISIE (EÚ) 2019/2015, pokiaľ ide o energetické označovanie svetelných zdrojov

Názov dodávateľa alebo jeho ochranná známka: tp-link

Adresa dodávateľa: TP-Link Deutschland GmbH, Am Trippelsberg 100, 40589 Düsseldorf, DE

Identifikačný kód modelu: Tapo L630

Typ svetelného zdroja:

Použitá technológia osvetlenia:	LED	Nesmerový alebo smerový:	DLS
Typ päťice svetelného zdroja (alebo iné elektrické rozhranie)	GU10		
Napájaný zo siete alebo nena-pájaný zo siete:	MLS	Pripojený zdroj svet-la (CLS):	Áno
Farebne laditeľný svetelný zdroj:	Áno	Plášť:	-
Svetelný zdroj s vysokým jasom:	Nie		
Štít proti oslneniu:	Nie	Stmievateľný:	Áno

Parametre výrobku

Parameter	Hodnota	Parameter	Hodnota
-----------	---------	-----------	---------

Všeobecné parametre výrobku:

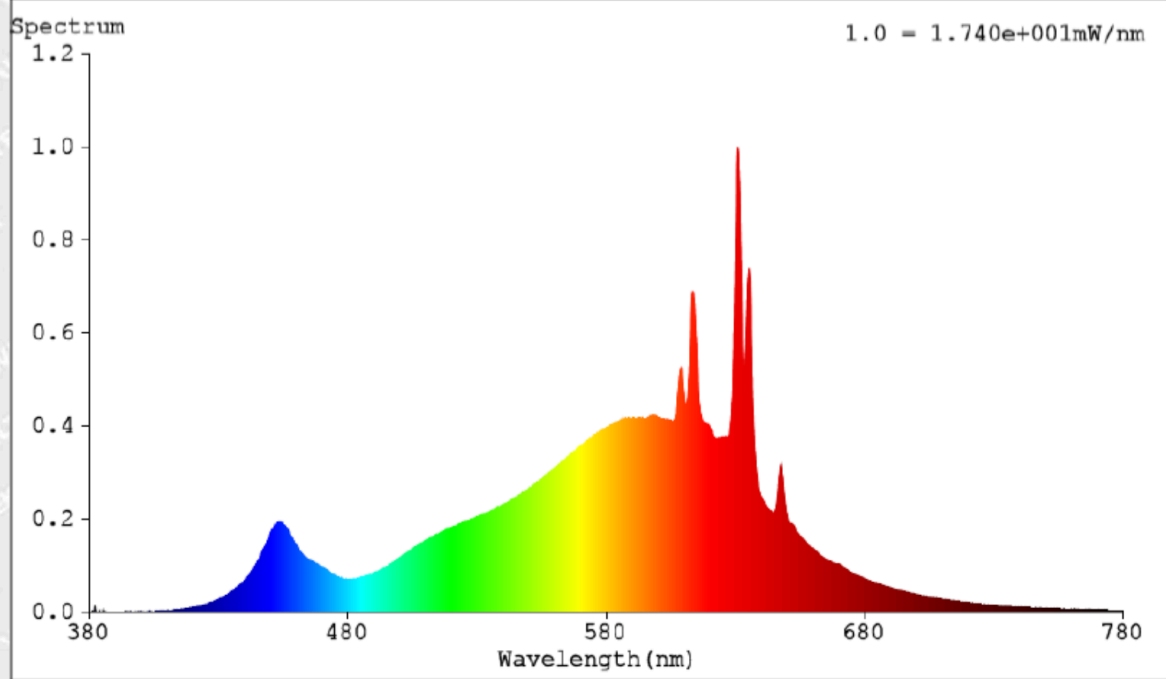
Spotreba energie v režime zapnutia (kWh/1 000 h) zaokrúhlená nahor na najbližšie celé číslo	4	Trieda energetickej účinnosti	E
Užitočný svetelný tok (ϕ_{use}) s uvedením, či ide o svetelný tok v guli (360°), širokom kuželi (120°) alebo zúženom kuželi (90°)	350 v zúženému kuželi (90°)	Náhradná teplota chromatickosti zaokrúhlená na najbližších 100 K alebo rozsah náhradných teplôt chromatickosti zaokrúhlený na najbližších 100 K, ktorý možno nastaviť	2500...6500
Spotreba v režime zapnutia (P_{on}), vyjadrená vo W	3,7	Spotreba v režime pohotovosti (P_{sb}) vyjadrená vo W a zaokrúhlená na dve desatinné miesta	0,00
Spotreba v režime pohotovosti pri zapojení v sieti (P_{net}) v prípade CLS, vyjadrená vo W a zaokrúhlená na dve desatinné miesta	0,22	Index podania farieb zaokrúhlený na najbližšie celé číslo alebo rozsah hodnôt CRI, ktorý možno nastaviť	80

Vonkajšie rozmery bez prípadného samostatného ovládacieho zariadenia, častí na ovládanie osvetlenia a častí, ktoré neslúžia na ovládanie osvetlenia (v milimetroch)	Výška	55	Spektrálne rozloženie výkonu v rozsahu 250 nm až 800 nm pri plnej záťaži	Pozri obrázok na poslednej strane
	Šírka	50		
	Hĺbka	50		
Tvrdenie o rovnocennom výkone ^(a)	Áno		Ak áno, rovnocenný výkon (W)	51
			Súradnice chromatickosti (x a y)	0,459 0,411
Parametre smerových svetelných zdrojov:				
Maximálna svietivosť (cd)	610		Uhol svetelného zväzku v stupňoch alebo rozsah uhlov svetelného zväzku, ktorý možno nastaviť	40
Parametre svetelných zdrojov LED a OLED:				
Hodnota indexu podania farieb R9	10		Činiteľ funkčnej spoľahlivosti	1,00
Činiteľ starnutia svetelného zdroja	0,95			
Parametre svetelných zdrojov LED a OLED napájaných zo siete:				
Činiteľ fázového posunu (cos ϕ_1)	0,90		Farebná konzistencia v MacAdamových elipsách	5
Tvrdenie, že svetelný zdroj LED nahrádza žiarivkový svetelný zdroj bez vstavaného predradníka s konkrétnym výkonom vo wattoch.	_(b)		Ak áno, potom údaj nahradenej hodnoty (W)	-
Merná veličina blikania (Pst LM)	0,1		Merná veličina stroboskopického javu (SVM)	0,1

(a) „-“: neuplatňuje sa;

(b) „-“: neuplatňuje sa;

Model: Tapo L630



Model uvedený na trh Únie od 01/08/2022



Registračné číslo v databáze EPREL: 1218798

<https://eprel.ec.europa.eu/qr/1218798>

Dodávateľ: TP-Link Deutschland GmbH (Dovozca)

Webové sídlo: <https://www.tp-link.com/de/>

Služba starostlivosti o zákazníka:

Meno: TP-Link Deutschland GmbH

Webové sídlo: www.tp-link.com/de/

E-mail: product.de@tp-link.com

Telefón: (+49) 0211 5447 4970

Adresa:

Am Trippelsberg 100
40589 Düsseldorf
Nemecko

Product Information Sheet

COMMISSION DELEGATED REGULATION (EU) 2019/2015 with regard to energy labelling of light sources

Supplier's name or trade mark: tp-link

Supplier's address: TP-Link Deutschland GmbH, Am Trippelsberg 100, 40589 Düsseldorf, DE

Model identifier: Tapo L630

Type of light source:

Lighting technology used:	LED	Non-directional or directional:	DLS
Light source cap-type (or other electric interface)	GU10		
Mains or non-mains:	MLS	Connected light source (CLS):	Yes
Colour-tuneable light source:	Yes	Envelope:	-
High luminance light source:	No		
Anti-glare shield:	No	Dimmable:	Yes

Product parameters

Parameter	Value	Parameter	Value
-----------	-------	-----------	-------

General product parameters:

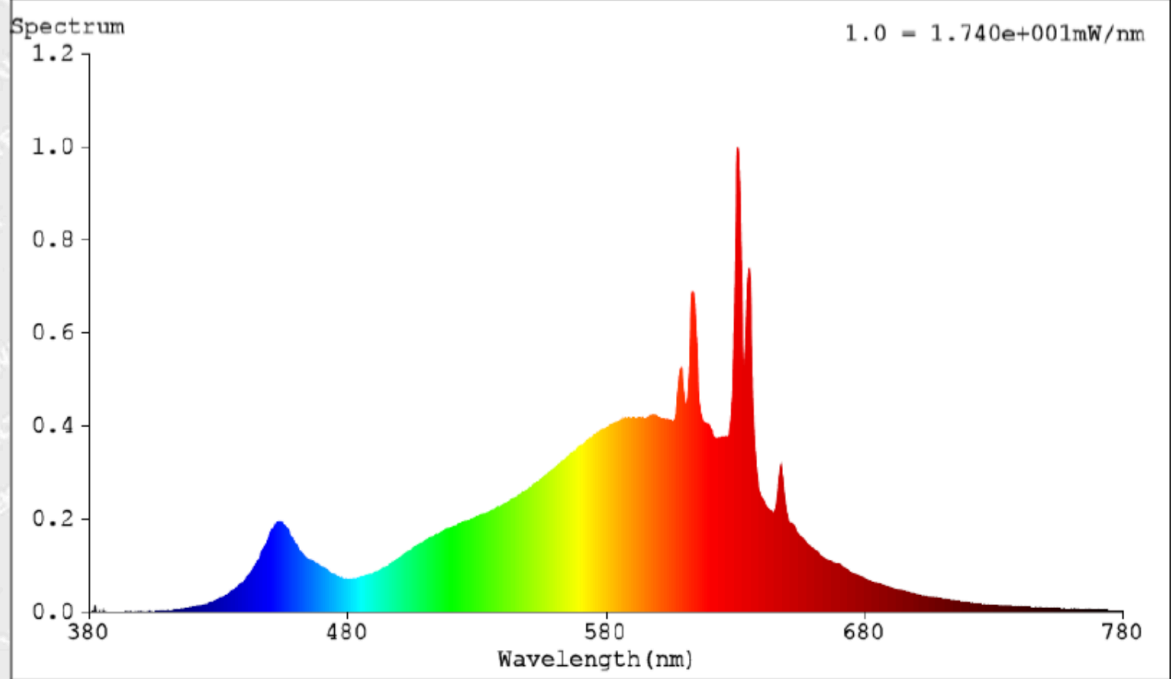
Energy consumption in on-mode (kWh/1000 h), rounded up to the nearest integer	4	Energy efficiency class	E
Useful luminous flux (ϕ_{use}), indicating if it refers to the flux in a sphere (360°), in a wide cone (120°) or in a narrow cone (90°)	350 in Narrow cone (90°)	Correlated colour temperature, rounded to the nearest 100 K, or the range of correlated colour temperatures, rounded to the nearest 100 K, that can be set	2500...6500
On-mode power (P_{on}), expressed in W	3,7	Standby power (P_{sb}), expressed in W and rounded to the second decimal	0,00
Networked standby power (P_{net}) for CLS, expressed in W and rounded to the second decimal	0,22	Colour rendering index, rounded to the nearest integer, or the range of CRI-values that can be set	80
Outer dimensions without separate control gear, lighting control	Height	55	Spectral power distribution in the range 250 nm to 800 nm, at full-load
	Width	50	
	Depth	50	
			See image in last page

parts and non-lighting control parts, if any (millimetre)			
Claim of equivalent power ^(a)	Yes	If yes, equivalent power (W)	51
		Chromaticity coordinates (x and y)	0,459 0,411
Parameters for directional light sources:			
Peak luminous intensity (cd)	610	Beam angle in degrees, or the range of beam angles that can be set	40
Parameters for LED and OLED light sources:			
R9 colour rendering index value	10	Survival factor	1,00
the lumen maintenance factor	0,95		
Parameters for LED and OLED mains light sources:			
displacement factor (cos ϕ_1)	0,90	Colour consistency in McAdam ellipses	5
Claims that an LED light source replaces a fluorescent light source without integrated ballast of a particular wattage.	-(b)	If yes then replacement claim (W)	-
Flicker metric (Pst LM)	0,1	Stroboscopic effect metric (SVM)	0,1


(a) '-': not applicable;

(b) '-': not applicable;

Model: Tapo L630



Model placed on the Union market from 01/08/2022.



EPREL registration number: 1218798

<https://eprel.ec.europa.eu/qr/1218798>

Supplier: TP-Link Deutschland GmbH (Importer)

Website: <https://www.tp-link.com/de/>

Customer care service:

Name: TP-Link Deutschland GmbH

Website: www.tp-link.com/de/

Email: product.de@tp-link.com

Phone: (+49) 0211 5447 4970

Address:

Am Trippelsberg 100
40589 Düsseldorf
Germany

Produktdatenblatt

DELEGIERTE VERORDNUNG (EU) 2019/2015 DER KOMMISSION zur Energieverbrauchskennzeichnung von Lichtquellen

Name oder Handelsmarke des Lieferanten: tp-link

Anschrift des Lieferanten: TP-Link Deutschland GmbH, Am Trippelsberg 100, 40589 Düsseldorf, DE

Modellkennung: Tapo L630

Art der Lichtquelle:

Verwendete Beleuchtungstechnologie:	LED	Ungebündelt oder gebündelt:	DLS
Art des Sockels der Lichtquelle (oder andere elektrische Schnittstelle)	GU10		
Netzspannung/Nicht direkt an die Netzspannung angeschlossen:	MLS	Vernetzte Lichtquelle (CLS):	Ja
Farblich abstimmbare Lichtquelle:	Ja	Hülle:	-
Lichtquelle mit hoher Leuchtdichte:	Nein		
Blendschutzschild:	Nein	Dimmbar:	Ja

Produktparameter

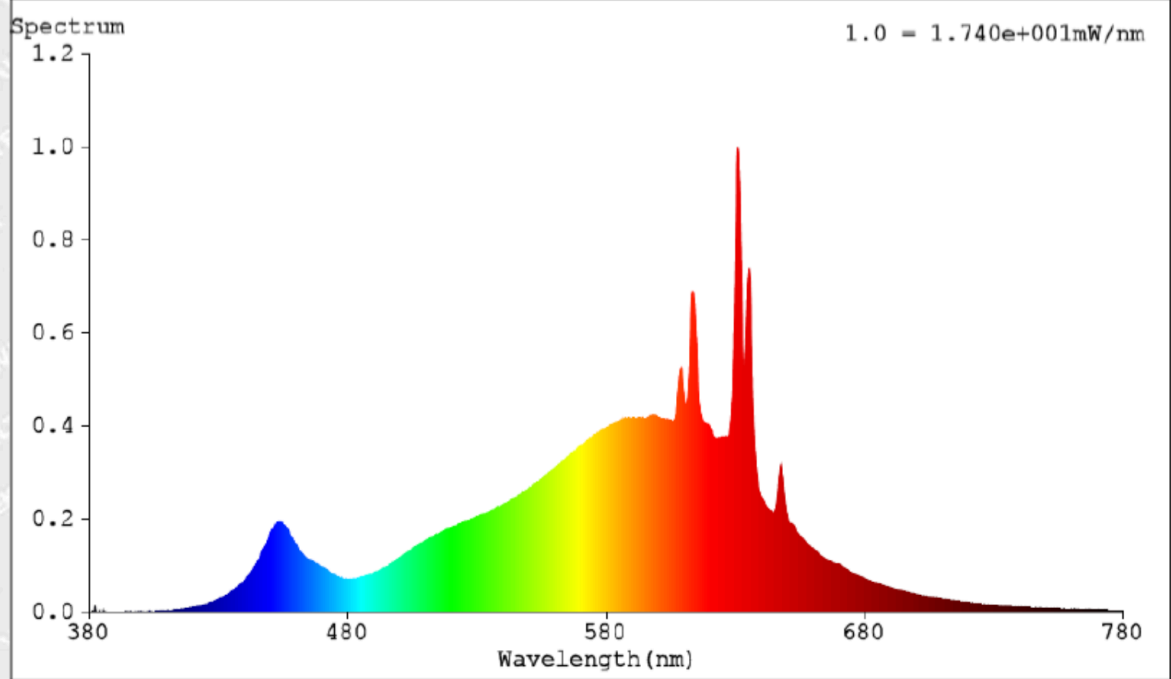
Parameter	Wert	Parameter	Wert
Allgemeine Produktparameter:			
Energieverbrauch im Ein-Zustand (kWh/1000 h), auf die nächstliegende ganze Zahl gerundet	4	Energieeffizienzklasse	E
Nutzlichtstrom (ϕ_{use}) mit Angabe, ob sich der Wert auf den Lichtstrom in einer Kugel (360°), in einem breiten Kegel (120°) oder in einem schmalen Kegel (90°) bezieht	350 in schmaler Kegel (90°)	ähnliche Farbtemperatur, gerundet auf die nächstliegenden 100 K, oder Spanne der einstellbaren ähnlichen Farbtemperaturen, gerundet auf die nächstliegenden 100 K	2500...6500
Leistungsaufnahme im Ein-Zustand (P_{on}) in W	3,7	Leistungsaufnahme im Bereitschaftszustand (P_{sb}) in W, auf die zweite Dezimalstelle gerundet	0,00
Leistungsaufnahme im vernetzten Bereitschaftsbetrieb (P_{net})	0,22	Farbwiedergabeindex, auf die	80

für CLS in W, auf die zweite Dezimalstelle gerundet			nächstliegende ganze Zahl gerundet, oder Spanne der einstellbaren CRI-Werte	
äußere Abmessungen, ggf. ohne separates Betriebsgerät, Beleuchtungssteuerungsteile und Nicht-Beleuchtungsteile (Millimeter)	Höhe	55	Spektrale Strahlungsverteilung im Bereich 250 nm bis 800 nm bei Volllast	Siehe Bild auf letzter Seite
	Breite	50		
	Tiefe	50		
Angabe zu einer gleichwertigen Leistungsaufnahme ^(a)		Ja	Falls ja, gleichwertige Leistungsaufnahme (W)	51
			Farbwertanteile (x und y)	0,459 0,411
Parameter für Lichtquellen mit gebündeltem Licht:				
Spitzenlichtstärke (cd)		610	Halbwertswinkel in Grad oder Spanne der einstellbaren Halbwertswinkel	40
Parameter für LED- und OLED-Lichtquellen:				
Wert des R9-Farbwiedergabeindex		10	Lebensdauerfaktor	1,00
Lichtstromerhalt		0,95		
Parameter für LED- und OLED-Netzspannungslichtquellen:				
Verschiebungsfaktor (cos ϕ_1)		0,90	Farbkonsistenz in MacAdam-Ellipsen	5
Angabe, dass eine LED-Lichtquelle eine Leuchtstofflichtquelle ohne eingebautes Vorschaltgerät mit einer bestimmten Leistungsaufnahme ersetzt.		_(b)	Falls ja, Angabe zur ersetzten Leistungsaufnahme (W)	-
Flimmer-Messgröße (Pst LM)		0,1	Messgröße für Stroboskop-Effekte (SVM)	0,1


(a) „-“: nicht zutreffend;

(b) „-“: nicht zutreffend;

Model: Tapo L630



Das Modell wurde auf dem Unionsmarkt in Verkehr gebracht , und zwar ab dem 01.



EPREL-Eintragungsnummer 1218798

<https://eprel.ec.europa.eu/qr/1218798>

Lieferant: TP-Link Deutschland GmbH (Importeur)

Website: <https://www.tp-link.com/de/>

Kundenbetreuung:

Name: TP-Link Deutschland GmbH

Website: www.tp-link.com/de/

E-Mail-Adresse: product.de@tp-link.com

Telefonnummer: (+49) 0211 5447 4970

Anschrift:

Am Trippelsberg 100
40589 Düsseldorf
Deutschland

Termékinformációs adatlap

A BIZOTTSÁG (EU) 2019/2015 FELHATALMAZÁSON ALAPULÓ RENDELETE a fényforrások energiacímkezéséről

A szállító neve vagy védjegye: tp-link

A szállító címe: TP-Link Deutschland GmbH, Am Trippelsberg 100, 40589 Düsseldorf, DE

Modellazonosító: Tapo L630

A fényforrás típusa:

Használt világítástechnológia:	LED	Nem irányított vagy irányított fényű:	irányított
A fényforrás fejtípusa (vagy más elektromos interfész)	GU10		
Hálózati vagy nem hálózati:	MLS	Összekapcsolt fényforrás (CLS):	Igen
Állítható színű fényforrás:	Igen	Burkolat:	-
Nagy fénysűrűségű fényforrás:	Nem		
Vakításgátló:	Nem	Szabályozható:	Igen

Termékparaméterek

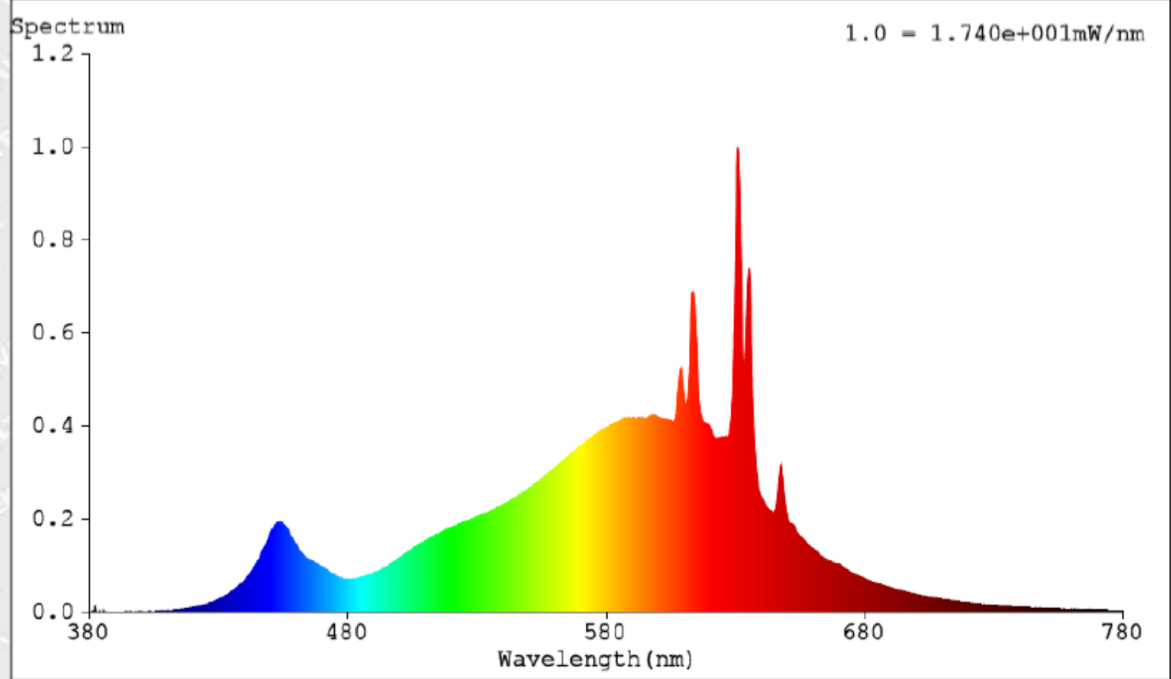
Paraméter	Érték	Paraméter	Érték
Általános termékparaméterek:			
Energiafogyasztás bekapcsolt üzemmódban (kWh/1000 óra), a legközelebbi egész számra felkerekítve	4	Energiahatékonysági osztály	E
Hasznos fényáram (Φ_{use}), annak feltüntetésével, hogy az érték gömb (360°), széles kúp (120°) vagy keskeny kúp (90°) alakú fényáramra érvényes	350 a következőre: Keskeny kúp (90°)	A korrelált színhőmérséklet, a legközelebbi 100 K értékre kerekítve, vagy a beállítható korrelált színhőmérsékletek tartománya a legközelebbi 100 K értékre kerekítve	2500...6500
A bekapcsolt üzemmód energiafogyasztása (P_{on}), W-ban kifejezve	3,7	A készenléti üzemmód energiafogyasztása (P_{sb} W-ban kifejezve és két tizedesjegyre kerekítve	0,00
A hálózatvezérelt készenléti üzemmód energiafogyasztása (P_{net}) összekapcsolt fényforrás esetében, W-ban kifejezve és két tizedesjegyre kerekítve	0,22	Színvisszaadási index, a legközelebbi egész számra kerekítve, vagy a színvisszaadási index	80

			beállítható értéktartománya	
Külső méretek, adott esetben a különálló vezérlőegység, a világításvezérlő alkotóelemek és a nem világító alkotóelemek nélkül (milliméter)	Magasság	55	Spektrális teljesítményeloszlás a 250 nm és 800 nm közötti tartományban, teljes terhelés mellett	Lásd a képet az utolsó oldalon
	Szélesség	50		
	Mélység	50		
Egyenértékű teljesítményre való utalás ^(a)		Igen	Ha igen, akkor az egyenértékű teljesítmény (W)	51
			Színkoordináták (x és y)	0,459 0,411
Irányított fényű fényforrások paramétere:				
Fényerősség csúcértéke (cd)		610	Fénynyílásszög fokban kifejezve vagy a beállítható fénynyílásszögek tartománya	40
LED- és OLED-fényforrások paramétere:				
R9 színvisszaadási index értéke		10	Élettartam-tényező	1,00
Fényáram-stabilitási tényező		0,95		
Hálózati LED- és OLED-fényforrások paramétere:				
Eltolási tényező (cos φ1)		0,90	Színkonzisztencia MacAdam-féle ellipszisekben	5
Arra való utalások, hogy a LED-fényforrás helyettesít egy beépített előtét nélküli, meghatározott teljesítményű fluoreszkáló fényforrást.		-(b)	Ha igen, akkor a helyettesítésre való utalás (W)	-
Villogás mértéke (Pst LM)		0,1	Stroboszkópos hatás mértéke (SVM)	0,1

(a): nem alkalmazandó;

(b): nem alkalmazandó;

Model: Tapo L630



A modellt forgalomba hozták az Unió piacán Legkorábbi időpont: 01/08/2022



EPREL-nyilvántartási szám: 1218798

<https://eprel.ec.europa.eu/qr/1218798>

Szállító: TP-Link Deutschland GmbH (Importőr)

Weboldal: <https://www.tp-link.com/de/>

Ügyfélszolgálat:

Név: TP-Link Deutschland GmbH

Weboldal: www.tp-link.com/de/

E-mail: product.de@tp-link.com

Telefonszám: (+49) 0211 5447 4970

Cím:

Am Trippelsberg 100
40589 Düsseldorf
Németország