

grafomotorika


správná
výslovnost

řečové
dovednosti

vyprávění

Zábavná LOGOPEDIE

Cvičení na doma i do školky



Irena Šachová
Ilustroval
Miroslav Růžek

FRAGMENT

Zábavná logopedie

Vyšlo také v tištěné verzi

Objednat můžete na
www.fragment.cz
www.albatrosmedia.cz



Irena Šachová
Zábavná logopedie – e-kniha
Copyright © Fragment, 2016

Všechna práva vyhrazena.
Žádná část této publikace nesmí být rozšiřována
bez písemného souhlasu majitelů práv.

ALBATROS  **MEDIA** a.s.

Milí rodiče, učitelé, vychovatelé, logopedi,

vítám vás na stránkách logopedického sešitu, jehož záměrem je podílet se zábavnou formou na rozvoji komunikačních dovedností dětí. Jednotlivá cvičení nejsou zaměřena pouze na nácvik artikulace, ale snaží se podpořit více oblastí, jejichž souhra je nutná pro správný vývoj řeči.

Právě tento celkový rozvoj komunikace se v současnosti velmi podceňuje. Sešit je rozdělen do dvou částí. První část se věnuje motorice úst a jazyka, grafomotorice, celkovému rozvoji slovní zásoby a mluvním dovednostem, asociačním cvičením, zdrobnělinám, vyprávění, popisování dějových obrázků, prostorové orientaci a početním dovednostem. Druhá část je zaměřena na správnou výslovnost jednotlivých hlásek.

Sešit nemusí sloužit pouze logopedům. Lze ho také dobře využít jako pomůcku předškolní přípravy v domácím prostředí či v mateřských školách.

Většinu dovedností, které děti díky práci se Zábavnou logopedií získají, mohou totiž uplatnit při zápisu do 1. třídy základní školy.

Umět se správně vyjádřit, něco sdělit je ale důležité hlavně v běžném životě, při každodenní komunikaci s kamarády, rodiči či učiteli ve školce a ve škole.

Příjemnou práci a spoustu legrace přeje

*Irena Šáchová
autorka*



Motorika mluvidel

- Pro správnou výslovnost jednotlivých hlásek je potřeba, aby jazyk, ústa a celý obličej byly schopny se správně pohybovat. Proto je důležité tyto pohyby nejprve natrénovat a zkoordinovat.

Chameleon




Vyplázneme jazyk rovně
co nejdál před ústa
a držíme – počítáme
do pěti.

Houpačka



Vyplázneme jazyk
směrem dolů na bradu
a pohybujeme jím zleva
doprava – HOU, HOU.

Kopec



Vyplázneme jazyk směrem
nahoru a jeho špička olizuje
horní ret zleva doprava –
jdeme na kopec a dolů.

Hodiny




Vyplázneme jazyk
a kroužíme jím okolo
úst, jako když obíhají
ručičky ciferník.

Králík



Krčíme nos jako králík.

Ještěrka



Vyplázneme jazyk
a rychle jím pohybujeme
zleva doprava jako
ještěrka.

Tip! Kartičky si můžete vystříhnout, zamíchat a dítě postupně nechat tahat například 5 karet a společně s ním zkoušet jednotlivá cvičení. Pro lepší přesnost motoriky je vhodné vše předvádět před zrcadlem.

Balonek



Nafoukneme tváře a chvíli držíme, poté přeléváme vzduch z jedné tváře do druhé.

Zmrzlina




Vyplázneme jazyk co nejdál před ústa a jako lížeme zmrzlinu.

Auto



Rozechvějeme rty a děláme zvuk jedoucího auta.

Polibek




Pošleme pět vzdušných pusinek – hodně našpulíme rty.

Zubní kartáček



Špičkou jazyka přejíždíme po horních zubech tam a zpět. Ústa jsou doširoka rozevřená.


Koník



Cvakáme jazykem, napodobujeme zvuk klapajících kopyt.

Lev

- Dokresli lvovi mříže, aby na nás nemohl. Nejprve spoj mříže odshora dolů, potom v řádce zleva doprava.



Draci v jeskyni

- Každý správný drak z pohádky bydlí v jeskyni. Volným klouzavým pohybem zleva doprava dokresli jeskyně všem drakům na obrázcích.

