

QCY



QCY-T13 ANC

Uživatelský manuál

Vážený zákazníku,

Děkujeme vám za zakoupení našeho produktu. Před prvním použitím si prosím pečlivě přečtete následující pokyny a uschovejte si tento návod k použití pro budoucí použití. Zvláštní pozornost věnujte bezpečnostním pokynům. Pokud máte k přístroji jakékoli dotazy nebo připomínky, obraťte se na zákaznickou linku.

✉ www.alza.cz/kontakt

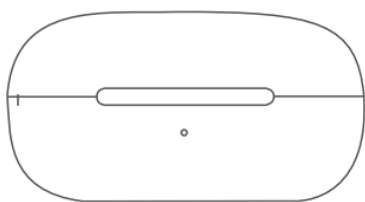
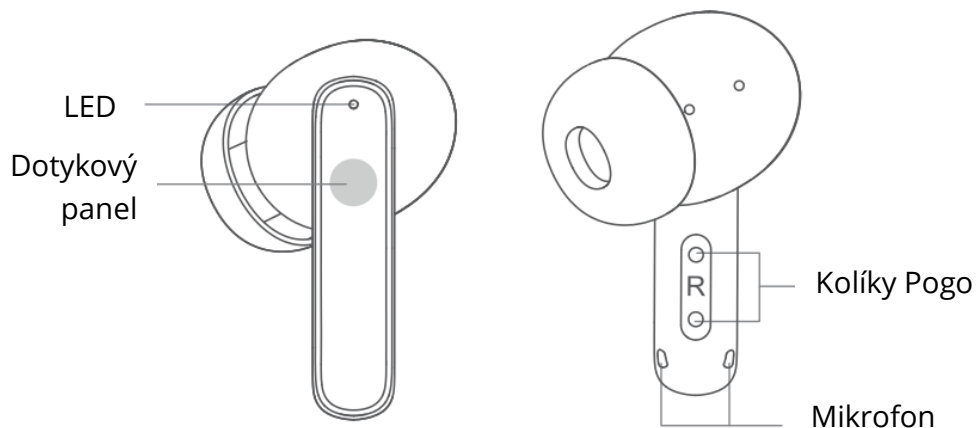
☎ +420 225 340 111

Dovozce Alza.cz a.s., Jankovcova 1522/53, Holešovice, 170 00 Praha 7, www.alza.cz

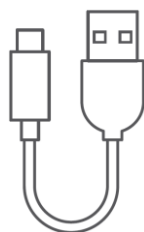
Představení produktu

Výběr špuntů do uší

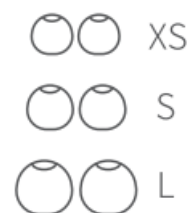
Nejprve vyzkoušejte střední špunty do uší, protože vyhovují většině lidí.



Nabíjecí pouzdro



Kabel typu C



Ušní špunty

Výše uvedené obrázky jsou pouze orientační a praktické položky se mohou lišit.

Jak se připojit

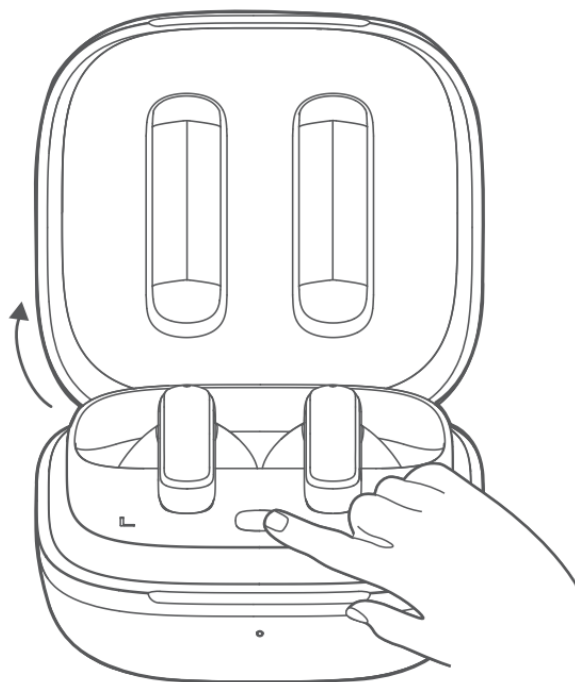
Zvedněte obě sluchátka, vložte je zpět do pouzdra a zavřením víka aktivujete sluchátka. Poté víko znovu otevřete, zvedněte sluchátka a ta se automaticky zapnou. V telefonu vyhledejte "QCY-T13 ANC" a připojte se k nim.

Přepínání spojení mezi dvěma zařízeními: Vložte sluchátka zpět do pouzdra, otevřete víko a stiskněte tlačítko nabíjecího pouzdra na tři sekundy nebo dokud LED diody na sluchátkách nezačnou blikat bíle. Poté sluchátka zvedněte a v zařízení vyhledejte "QCY-T13 ANC".

Upozorňujeme, že sluchátka nelze připojit ke dvěma zařízeními současně. Sluchátka se automaticky připojí k poslednímu použitému zařízení.

Tovární nastavení

Vložte sluchátka zpět do pouzdra, otevřete víko a podržte stisknuté tlačítko nabíjení po dobu 10 sekund, aby se sluchátka vrátila do továrního nastavení (kontrolky LED na sluchátkách pětkrát červeně bliknou). Po úspěšném obnovení továrního nastavení se sluchátka automaticky spárují.



Nabíjení

Nabíjení sluchátek

Když se sluchátka nabíjejí, kontrolka LED svítí červeně a po úplném nabití se na 30 sekund rozsvítí bíle.

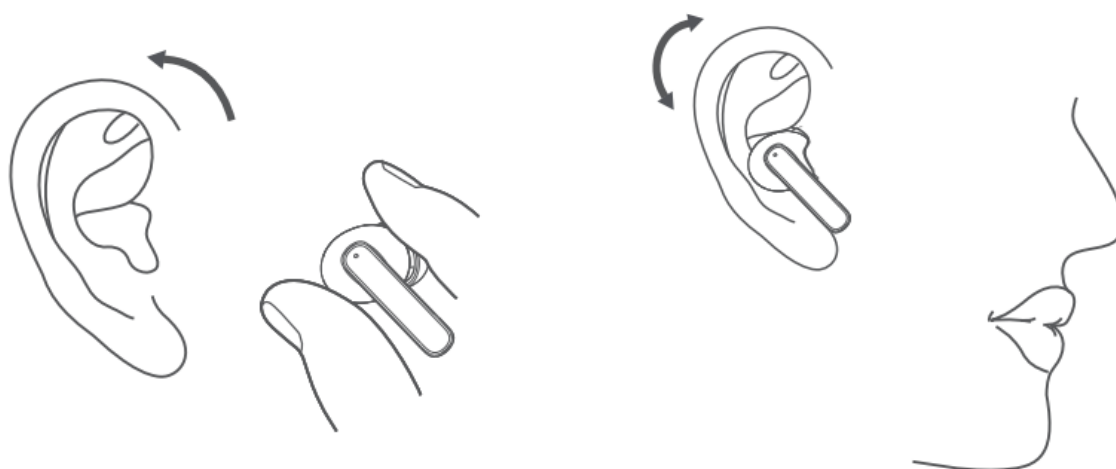
Nabíjení pouzdra

Když se pouzdro nabíjí, svítí kontrolka LED červeně a po úplném nabití se rozsvítí bíle.

Úroveň nabití baterie












Stisknutím tlačítka na pouzdře zobrazíte stav nabití baterie. Bílé světlo znamená, že v nabíjecím pouzdře zbývá ještě více než 20 % baterie. Červené světlo znamená, že v nabíjecím pouzdře zbývá méně než 20 % kapacity baterie a doporučuje se nabíjecí pouzdro nabít.

Nošení



- Správně si nasadte sluchátka a poté si je nastavte podle svých představ.
- Nastavte mikrofon směrem k ústům.
- Špatné nasazení sluchátek způsobí špatné volání nebo poslech.

Pokyny

-  Zapnutí: Zvedněte sluchátka nebo se dotkněte panelu na 2 sekundy.
-  Vypnutí: Vložte sluchátka zpět do pouzdra (upozorňujeme, že pouzdro musí být nabitě).
-  Přijmout/ukončit hovor: Dvakrát se dotkněte kteréhokoli z panelů.
-  Ignorovat volání: Dotkněte se kteréhokoliv z panelů po dobu 1,5 sekundy.
-  Následující skladba: Trojitý dotyk pravého dotykového panelu.
-  Zvýšení hlasitosti: Při přehrávání zvuku se dotkněte pravého panelu*.
-  Snížení hlasitosti: Při přehrávání zvuku se dotkněte levého panelu*.
-  Hlasový asistent: Trojitý dotyk levého dotykového panelu.
-  Přehrávání/pauza: Dvojitým dotykem levého/pravého panelu přehrajete/pozastavíte přehrávání.
-  Herní režim: Stiskněte levý dotykový panel na 1,5 sekundy.
-  Režim ANC: Stisknutím pravého panelu na 1,5 sekundy přepnete mezi režimy ANC, Normální a Transparentní.

* *Tato funkce není během volání k dispozici. Je automaticky vypnutá a lze ji zapnout prostřednictvím aplikace QCY.*

Tipy

1. Před použitím sluchátek si pečlivě přečtěte návod k použití a uschovejte jej pro budoucí použití.
2. Před prvním použitím je třeba sluchátka plně nabít.
3. Pokud jsou sluchátka nepoužívaná déle než dva týdny, nabijte je.
4. Používejte nabíječky od kvalifikovaného výrobce.
5. Pokud telefon sluchátka nenajde, zkontrolujte, zda jsou v režimu párování; pokud zůstanou delší dobu nepřipojená, sluchátka ukončí režim párování, znovu do něj vstupte; pokud dojde k chybě postupu telefonu, restartujte jej; pokud dojde k chybě postupu sluchátek, restartujte je nebo resetujte.

Upozornění

- Nikdy sluchátka nerozebírejte ani neupravujte z jakýchkoli důvodů, aby nedošlo k jejich poškození a ohrožení.
- Neskladujte sluchátka při extrémních teplotách (pod 0 °C nebo nad 45 °C).
- Nepoužívejte indikátor v blízkosti očí dětí nebo zvířat.
- Nepoužívejte sluchátka během bouřky, abyste předešli nepravdělné funkci a zvýšenému riziku úrazu elektrickým proudem.
- K čištění sluchátek nepoužívejte drsné chemikálie ani silné čisticí prostředky.

Poznámka: nepoužívejte sluchátka dlouhodobě, mohlo by dojít k poškození sluchu.

Záruční podmínky

Na nový výrobek zakoupený v prodejní síti Alza.cz se vztahuje záruka 2 roky. V případě potřeby opravy nebo jiného servisu v záruční době se obraťte přímo na prodejce výrobku, je nutné předložit originální doklad o koupi s datem nákupu.

Za rozpor se záručními podmínkami, pro který nelze reklamaci uznat, se považují následující skutečnosti:

- Používání výrobku k jinému účelu, než pro který je výrobek určen, nebo nedodržování pokynů pro údržbu, provoz a servis výrobku.
- Poškození výrobku živelnou pohromou, zásahem neoprávněné osoby nebo mechanicky vinou kupujícího (např. při přepravě, čištění nevhodnými prostředky apod.).
- přirozené opotřebení a stárnutí spotřebního materiálu nebo součástí během používání (např. baterií atd.).
- Působení nepříznivých vnějších vlivů, jako je sluneční záření a jiné záření nebo elektromagnetické pole, vniknutí kapaliny, vniknutí předmětu, přepětí v síti, elektrostatický výboj (včetně blesku), vadné napájecí nebo vstupní napětí a nevhodná polarita tohoto napětí, chemické procesy, např. použité zdroje atd.
- Pokud někdo provedl úpravy, modifikace, změny konstrukce nebo adaptace za účelem změny nebo rozšíření funkcí výrobku oproti zakoupené konstrukci nebo použití neoriginálních součástí.

EU prohlášení o shodě

Identifikační údaje zplnomocněného zástupce výrobce/dovozce:

Dovozce: Alza.cz a.s.

Sídlo společnosti: Jankovcova 1522/53, Holešovice, 170 00 Praha 7.

IČO: 27082440

Předmět prohlášení:

Název: Bezdrátová sluchátka

Model / typ: QCY-T13 ANC

Výše uvedený výrobek byl testován v souladu s normou (normami) použitou (použitými) k prokázání shody se základními požadavky stanovenými ve směrnici (směrnících):

Směrnice č. 2014/53/EU

Směrnice č. 2011/65/EU ve znění 2015/863/EU

Praha, 20.07.2022



WEEE

Tento výrobek nesmí být likvidován jako běžný domovní odpad v souladu se směrnicí EU o odpadních elektrických a elektronických zařízeních (WEEE - 2012/19/EU). Místo toho musí být vrácen na místo nákupu nebo předán na veřejné sběrné místo recyklovatelného odpadu. Tím, že zajistíte správnou likvidaci tohoto výrobku, pomůžete předejít možným negativním důsledkům pro životní prostředí a lidské zdraví, které by jinak mohly být způsobeny nevhodným nakládáním s odpadem z tohoto výrobku. Další informace získáte na místním úřadě nebo na nejbližším sběrném místě. Nesprávná likvidace tohoto typu odpadu může mít za následek pokuty v souladu s vnitrostátními předpisy.

