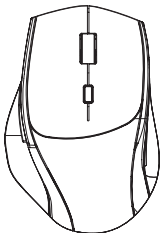




User Manual



Wireless Mouse

AET-MS500B

| | |
|----------------------|-----------|
| ENGLISH | 4 |
| DEUTSCH | 11 |
| ČESKY | 18 |
| SLOVENSKY | 25 |
| MAGYAR | 32 |
| WARRANTY & SUPPORT | 39 |
| GARANTIE & BETREUUNG | 39 |
| ZÁRUKA & PODPORA | 39 |
| ZÁRUKA & PODPORA | 39 |
| GARANCIA & TÁMOGATÁS | 39 |

THANK YOU FOR CHOOSING US!

We value your trust. We hope that you will be happy with our product, and as excited about it as we are. We try to offer products of the highest quality that satisfy even the most demanding requirements. If you are satisfied, it would make us very happy if you chose us again the next time you make a purchase.

We are environmentally conscious, therefore we use special eco-friendly packaging. Please recycle!

Recycling and Environmental Protection

We try to avoid using plastic packaging and film and only use them when they are absolutely necessary to protect the product. So how are we different?

Packaging you can eat... Well, almost. :-)

- 1 We use ink made from soybeans as opposed to classic petroleum-based ink.
- 1 The majority of our packaging is made from 100% recyclable paper.
- 1 We limit the use of adhesives. If absolutely necessary, we make sure to choose only water-soluble ones.

We think globally, which means that we actively search for eco-friendly solutions. We keep an eye on trending technology and place findings of the scientific community into practice.

We don't just try to meet quotas and mandates, we aim to exceed them.

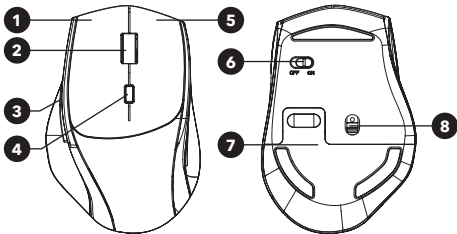


**THIS PACKAGE
IS 100%
RECYCLABLE.**

TECHNICAL SPECIFICATIONS

| | |
|---------------------------------------|--|
| Connection | USB receiver |
| Power | 1 × AA battery (1 × 1.5 V) |
| Sensor sensitivity | 800 / 1,200 (default) / 1,600 DPI |
| Sensor type | Optical |
| Interface type | USB |
| Response speed | 250 Hz |
| Wireless range | 8 m |
| Operating system compatibility | Windows®7, Windows 8, Windows 10 and later, Android |
| Dimensions | 103.5 × 70.2 × 42.6 mm |
| Weight | 66 g (without battery) |

OVERVIEW



1. Left mouse button
2. Centre wheel
3. Side buttons forward / backward
4. DPI button (sensor sensitivity setting)
5. Right mouse button
6. ON/OFF switch
7. Battery compartment and USB receiver silo cover
8. Optical sensor

INSTRUCTIONS

Inserting the battery

Remove the battery compartment cover and remove the foil from the battery.

When replacing battery, remove the battery compartment cover and remove the old battery. Insert a new AA battery. Observe the polarity markings on the bottom of the battery compartment. Replace the cover.

Turning mouse On/Off

Turn the power switch on the bottom of the mouse to the "ON" position to turn on the mouse.

Turn the power switch on the bottom of the mouse to the "OFF" position when the mouse is not in use.

Installation

The USB receiver is located inside the mouse. Remove the battery compartment cover and remove the USB receiver. Replace the cover.

Insert the USB receiver into the USB-A port of your computer.

The mouse is installed automatically so you can control the mouse quickly and comfortably. Once the cursor appears on the screen, the mouse is ready to use.

Sensor sensitivity setting

Press the DPI button repeatedly to adjust the sensor sensitivity. The default value is 1,200 DPI.

CLEANING

Keep the wireless mouse clean. Turn the switch to the "OFF" position before cleaning.

Use only a dry, clean cloth for cleaning. Do not use harsh cleaners, solvents, gasoline or other similar substances. Never wash the wireless mouse with water and do not immerse it in water.

If you will not be using the wireless mouse for an extended period of time, set the power switch to OFF.

SAFETY INFORMATION

- Read the safety and operating instructions. Failure to observe the safety and operating instructions can endanger people or damage the device. And it may void your warranty.
- This product is only suitable for household use.
- This product is not a toy. It may contain small components. Please keep away from children.
- Do not use or leave the product in a dusty or otherwise polluted environment.
- Do not leave the product in high or low ambient temperatures. Keep the product in a dry environment.
- Keep this product away from heat sources such as stoves or direct sunlight. No naked flame sources, such as lighted candles, should be placed on the product.
- Do not expose the product to dripping or splashing water or other liquids. Do not place containers filled with water, such as vases, on the product.
- Do not touch the product with wet hands.
- This product is not considered a light fixture. Make sure that continuous operation does not exceed six hours.
- Never look into the light for a long time. There is a risk of serious eye damage.
- Do not disassemble the product. Attempting to modify the product may damage it and result in serious injury.
- Do not immerse the product in water or other liquids or throw it into a fire.
- Do not leave the product unattended while it is in operation.
- Avoid turning the product on and off frequently and repeatedly.
- While the product is in operation, it may become hot. This is a normal occurrence. Therefore, make sure that there are no heat-sensitive objects / surfaces near the product.
- If you notice an unpleasant odor or smoke while using the product, unplug the product immediately and stop using it. Contact an authorized customer centre.
- Avoid overloading the product. Avoid dropping the product.
- Do not place any objects on the product. There is a risk of irreversible damage to the product.
- This product does not contain parts repairable by the user . In the event of a malfunction or defect contact the nearest authorized service center. Check it regularly for damage.
- Use only a soft, clean, dry cloth to clean the surface.

SAFETY INFORMATION

- Do not use any chemical cleaners, abrasives, gasoline, thinners or other similar substances. Before cleaning, make sure that the product is disconnected from the power supply.
- Store the product in a dry and well-ventilated place. Do not place any objects on the product when in storage.

DISPOSAL OF USED BATTERIES

Batteries contain materials harmful to the environment. Do not dispose of batteries in a regular community waste. Dispose of used batteries properly at collection points.



DANKE FÜR IHR VERTRAUEN!

Wir wissen Ihr Vertrauen zu schätzen. Wir hoffen, dass Ihnen das Produkt Freude macht und Sie davon genauso begeistert sein werden wie wir. Wir sind bestrebt, Produkte in höchster Qualität anzubieten, die auch hohe Ansprüche erfüllen. Wir freuen uns, wenn Sie sich, falls Sie zufrieden sind, auch das nächste Mal für uns entscheiden.

Wir denken an die Natur und haben deshalb eine spezielle ökologische Verpackung geschaffen. Bitte recyceln Sie diese.

Recycling und Umweltschutz

Wir versuchen, auf Kunststoffverpackungen und Folien zu verzichten. Wir verwenden sie nur, wenn sie für den Schutz des Produkts unbedingt notwendig sind. Und was machen wir sonst noch?

Verpackungen, die man essen kann ... Fast. :-)

- 1 Wir drucken mit Sojabohnentinte anstelle der klassisch hergestellten Tinte auf Ölbasis.
- 1 Die überwiegende Mehrheit unserer Verpackungen besteht aus 100% recycelbarem Papier.
- 1 Wir beschränken den Einsatz von Klebstoffen. Wenn nötig, benutzen wir nur wasserlösliche Klebstoffe.

Wir denken global und suchen aktiv nach ökologischen Lösungen. Wir folgen neuesten technologischen Trends und nutzen das Wissen der Wissenschaft in der Praxis.

Wir erfüllen nicht nur Quoten oder Richtlinien. Wir bemühen uns, auf eigene Faust mit gutem Beispiel voranzugehen.

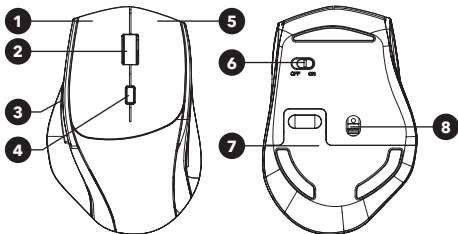


**THIS PACKAGE
IS 100%
RECYCLABLE.**

TECHNISCHE PARAMETER

| | |
|---|---|
| Anschluss | USB-Empfänger |
| Stromversorgung | 1 × AA-Batterie (1 × 1,5 V) |
| Empfindlichkeit des Sensors | 800 / 1 200 (Standard) / 1 600 DPI |
| Sensortyp | Optisch |
| Schnittstellentyp | USB |
| Reaktionsgeschwindigkeit | 250 Hz |
| Reichweite der kabellosen Verbindung | 8 m |
| Betriebssysteme | Windows®7, Windows 8, Windows 10 und höher, Android |
| Abmessungen | 103,5 × 70,2 × 42,6 mm |
| Gewicht | 66 g (ohne Akku) |

ÜBERSICHT



1. Linke Maustaste
2. Scroll-Rad
3. Seitliche Vorwärts-/Rückwärts-Tasten
4. DPI-Taste (Einstellung der Sensorempfindlichkeit)
5. Rechte Maustaste
6. ON/OFF-Schalter
1. Abdeckung für Batteriefach zum Einlegen von Batterien und Ablage für USB-Empfänger
7. Optischer Sensor

ANWEISUNGEN

Einsetzen des Akkus

Entfernen Sie den Deckel des Batteriefachs und entfernen Sie die Folie von der Batterie.

Beim Auswechseln der Batterie, entfernen Sie den Deckel des Batteriefachs und entfernen Sie die alte Batterie. Legen Sie eine neue AA-Batterie ein. Achten Sie beim Einlegen auf die richtige Polarität, die auf dem Boden gekennzeichnet ist. Setzen Sie den Deckel wieder auf.

Ein- und Ausschalten der Maus

Versetzen Sie den Schalter an der Unterseite der Maus in die Position „ON“, um die Maus einzuschalten.

Versetzen Sie den Schalter an der Unterseite der Maus in die Position „OFF“, wenn Sie die Maus nicht verwenden.

Installation

Der USB-Empfänger befindet sich im Körper der Maus. Nehmen Sie den Deckel des Batteriefachs ab und entfernen Sie den USB-Empfänger. Setzen Sie den Deckel wieder auf.

Stecken Sie den USB-Empfänger in den USB-A-Anschluss Ihres Computers.

Die Maus wird automatisch installiert, so dass Sie die Maus schnell und bequem bedienen können. Sobald der Cursor auf dem Bildschirm erscheint, ist die Maus einsatzbereit.

Einstellen der Empfindlichkeit des Sensors

Drücken Sie erneut die DPI-Taste, um die Sensorempfindlichkeit einzustellen. Die Standardeinstellung beträgt 1 200 DPI.

REINIGUNG

Halten Sie die drahtlose Maus sauber. Versetzen Sie den Schalter vor der Reinigung in die Position „OFF“.

Verwenden Sie zur Reinigung nur ein trockenes und sauberes Tuch. Verwenden Sie keine groben Reinigungsmittel, Lösungsmittel, Benzin oder andere ähnliche Stoffe. Waschen Sie die drahtlose Maus niemals mit Wasser ab und tauchen Sie sie nicht in Wasser.

Wenn Sie die drahtlose Maus über einen längeren Zeitraum nicht benutzen, versetzen Sie den Schalter in die Position „OFF“ (AUS).

SICHERHEITSHINWEISE

- Lesen Sie die Sicherheits- und Gebrauchshinweise. Die Nichteinhaltung der Sicherheits- und Gebrauchshinweise kann zu einer Gefährdung von Personen oder zur Beschädigung des Gerätes führen. Was zum Erlöschen der Garantie führen kann.
- Dieses Produkt ist nur für den Hausgebrauch vorgesehen.
- Dieses Produkt ist kein Spielzeug. Es kann kleine Teile enthalten. Bewahren Sie es außerhalb der Reichweite von Kindern auf.
- Das Produkt sollte nicht in einer staubigen und anderswie verschmutzten Umgebung verwendet und aufbewahrt werden.
- Das Produkt sollte nicht bei hohen oder niedrigen Temperaturen aufbewahrt werden. Das Produkt sollte stets trocken gelagert werden.
- Halten Sie dieses Produkt von Wärmequellen wie Öfen oder direktem Sonnenlicht fern. Stellen Sie keine offenen Feuerquellen, wie z.B. brennende Kerzen, auf das Produkt.
- Setzen Sie das Produkt keinen tropfendem oder spritzendem Wasser oder anderen Flüssigkeiten aus. Stellen Sie keine mit Wasser gefüllten Behälter, wie z.B. Vasen, auf das Produkt.
- Berühren Sie das Produkt nicht mit nassen Händen.
- Dieses Produkt ist keine Beleuchtungseinrichtung. Achten Sie darauf, dass der Dauerbetrieb nicht 6 Stunden überschreitet.
- Schauen Sie nie für längere Zeit in das Licht. Es besteht die Gefahr schwerer Augenschäden.
- Nehmen Sie das Produkt nicht auseinander. Unsachgemäße Eingriffe können das Produkt beschädigen und zu schweren Verletzungen führen.
- Tauchen Sie das Produkt nicht in Wasser oder andere Flüssigkeiten und werfen Sie es nicht ins Feuer.
- Lassen Sie das Gerät nicht unbeaufsichtigt, während es in Betrieb ist.
- Vermeiden Sie häufiges und wiederholtes Ein- und Ausschalten des Geräts.
- Das Gerät kann während des Betriebs heiß werden. Es handelt sich um eine normale Erscheinung. Vergewissern Sie sich daher, dass sich in der Nähe des Produkts keine hitzeempfindlichen Gegenstände/Oberflächen befinden.
- Wenn Sie während der Benutzung des Geräts einen unangenehmen Geruch oder Rauch wahrnehmen, trennen Sie das Gerät sofort vom Stromnetz und benutzen Sie es nicht wei-

SICHERHEITSHINWEISE

- ter. Wenden Sie sich an eine autorisierte Kundendienststelle.
- Vermeiden Sie eine übermäßige Beanspruchung des Produkts. Lassen Sie das Produkt nicht fallen.
 - Stellen Sie keine Gegenstände auf das Produkt. Es besteht die Gefahr einer irreversiblen Beschädigung des Produkts.
 - Dieses Produkt enthält keine Teile, die vom Benutzer selbst repariert werden können. Wenden Sie sich im Falle einer Störung, eines Defekts oder einer Fehlfunktion an die nächstliegende autorisierte Kundendienststelle. Prüfen Sie das Produkt regelmäßig auf Schäden.
 - Verwenden Sie zur Reinigung der Oberfläche nur ein weiches, sauberes und trockenes Tuch.
 - Verwenden Sie zur Reinigung keine Chemikalien, Scheuermittel, Benzin, Verdünner oder ähnliche Stoffe. Vergewissern Sie sich, dass das Gerät vor der Reinigung von der Stromquelle getrennt ist.
 - Lagern Sie das Produkt an einem trockenen und gut belüfteten Ort. Stellen Sie während der Lagerung keine Gegenstände auf das Produkt.

ENTSORGUNG VON ALTBATTERIEN

Die Batterien enthalten umweltschädliche Stoffe. Entsorgen Sie die Batterien daher nicht über den gewöhnlichen Hausmüll. Geben Sie Altbatterien zur ordnungsgemäßen Entsorgung an einer zuständigen Sammelstelle ab.



DĚKUJEME, ŽE JSTE SI NÁS VYBRALI!

Vážíme si vaší důvěry. Doufáme, že vám produkt udělá radost a budete z něj stejně nadšení jako my. Snažíme se nabízet ty nejkvalitnější produkty, které uspokojí i náročné požadavky. Budeme rádi, pokud si nás v případě spokojenosti vyberete i příště.

Myslíme na přírodu, vytvořili jsme proto speciální ekologické balení. Zrecyklujte ho prosím.

Recyklace a ochrana životního prostředí

Snažíme se vyhnout plastovým obalům a fóliím. Používáme je pouze pokud je to nezbytně nutné pro ochranu výrobku. A co přesně děláme jinak?

Obaly, které se dají jíst... Skoro. :-)

- 1 Tiskneme inkoustem ze sojových bobů namísto klasického vyráběného z ropných olejů.
- 1 Drtivá většina našich obalů je ze 100% recyklovatelného papíru.
- 1 Omezujeme používání lepidel. Je-li to nutné, vybíráme jen ta rozpustná ve vodě.

Myslíme globálně a snažíme se aktivně hledat ekologická řešení. Sledujeme nové technologické trendy a využíváme v praxi poznatky vědecké komunity.

Neděláme to jen proto, abychom splnili nějaké kvóty či směrnice. Snažíme se jít příkladem z vlastní vůle.

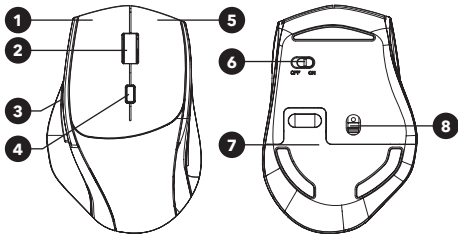


**THIS PACKAGE
IS 100%
RECYCLABLE.**

TECHNICKÉ PARAMETRY

| | |
|-----------------------------------|--|
| Připojení | USB přijímač |
| Napájení | 1 × baterie typu AA (1 × 1,5 V) |
| Citlivost senzoru | 800 / 1 200 (výchozí) / 1 600 DPI |
| Typ senzoru | Optický |
| Typ rozhraní | USB |
| Rychlost odezvy | 250 Hz |
| Dosah bezdrátového spojení | 8 m |
| Operační systémy | Windows®7, Windows 8, Windows 10 a novější, Android |
| Rozměry | 103,5 × 70,2 × 42,6 mm |
| Hmotnost | 66 g (bez baterie) |

PŘEHLED



1. Levé tlačítko myši
2. Středové otočné kolečko
3. Postranní tlačítka vpřed/vzad
4. Tlačítko DPI (nastavení citlivosti senzoru)
5. Pravé tlačítko myši
6. Vypínač ON/OFF
7. Kryt prostoru pro vložení baterie a uložení USB přijímače
8. Optický senzor

INSTRUKCE

Vložení baterie

Odstraňte kryt prostoru pro baterii a sejměte fólii z baterie.

Při výměně baterie odstraňte kryt prostoru pro baterii a vyjměte stávající baterii. Vložte novou baterii typu AA. Při vkládání dbejte na správnou polaritu, která je vyznačena na dně. Nasadte kryt zpět.

Zapnutí a vypnutí myši

Přepněte vypínač ve spodní části myši do pozice „ON“ (zapnuto), abyste myš zapnuli.

Přepněte vypínač ve spodní části myši do pozice „OFF“ (vypnuto), pokud myš nebudete používat.

Instalace

USB přijímač se nachází v těle myši. Odstraňte kryt prostoru pro baterii a vyjměte USB přijímač. Nasadte kryt zpět.

Vložte USB přijímač do USB-A portu vašeho počítače.

Instalace myši proběhne automaticky, abyste mohli myš rychle a pohodlně ovládat. Jakmile se na monitoru zobrazí kurzor, je myš připravena k použití.

Nastavení citlivosti senzoru

Opakovaným stisknutím tlačítka DPI nastavte citlivost senzoru. Výchozí hodnota je 1 200 DPI.

ČIŠTĚNÍ

Bezdrátovou myš udržujte v čistotě. Před čištěním přepněte vypínač do pozice „OFF“ (vypnuto). K čištění používejte pouze suchý a čistý hadřík. Nepoužívejte hrubé čisticí prostředky, rozpuštědla, benzín ani jiné podobné látky. Bezdrátovou myš nikdy nemyjte vodou ani ji do vody neponožujte.

Pokud nebudete bezdrátovou myš delší dobu používat, přepněte vypínač do pozice „OFF“ (vypnuto).

BEZPEČNOSTNÍ INFORMACE

- Přečtěte si bezpečnostní pokyny a pokyny pro použití. Nedodržení bezpečnostních pokynů a pokynů pro použití může způsobit ohrožení osob či poškození zařízení. A může mít za následek zaniknutí záruky.
- Tento výrobek je vhodný pouze pro použití v domácnosti.
- Tento výrobek není hračka. Může obsahovat malé součásti. Uchovávejte jej mimo dosah dětí.
- Nepoužívejte ani neponechávejte výrobek v prašném nebo jinak znečištěném prostředí.
- Neponechávejte výrobek ve vysokých teplotách nebo nízkých teplotách. Uchovávejte produkt v suchu.
- Udržujte tento výrobek mimo zdroje tepla, jako jsou např. kamna nebo přímé sluneční světlo. Na výrobek se nesmí pokládat zdroje otevřeného ohně, např. hořící svíčka.
- Nevystavujte výrobek kapající nebo stříkající vodě nebo jiné tekutině. Na výrobek nepokládejte nádoby naplněné vodou, např. vázy.
- Nedotýkejte se výrobku mokřýma rukama.
- Tento výrobek není považován za světelné zařízení. Zajistěte, aby nepřetržitý provoz nepřesáhl šest hodin.
- Nikdy se neďeвайте do světla delší dobu. Hrozí vážné poškození zraku.
- Produkt nerozebírejte. Neodborné úpravy mohou poškodit produkt a způsobit vážná zranění.
- Výrobek neponořujte do vody nebo jiné tekutiny ani jej nevhazujte do ohně.
- Nenechávejte výrobek bez dozoru, zatímco je v provozu.
- Vyvarujte se čtenému a opakovanému zapínání a vypínání výrobku.
- Zatímco je výrobek v provozu, může se zahřívát. Jedná se o normální jev. Ujistěte se proto, že v blízkosti výrobku se nenachází žádné předměty/povrchy citlivé na teplo.
- Pokud během používání výrobku zaznamenáte nepříjemný zápach nebo kouř, neprodleně výrobek odpojte a přestaňte jej používat. Obráťte se na autorizované zákaznické středisko.
- Vyvarujte se nadměrné zátěži výrobku. Zabraňte, aby výrobek spadl.
- Na výrobek nepokládejte žádné předměty. Hrozí nevratné poškození výrobku.
- Tento výrobek neobsahuje části, které by mohl uživatel opravit sám. V případě poruchy, závady nebo nefunguje-li výrobek správně, se obraťte na nejbližší autorizované servisní středisko. Pravidelně kontrolujte, zdali není poškozen.
- Pro čištění povrchu používejte pouze měkký, čistý, suchý hadřík.

BEZPEČNOSTNÍ INFORMACE

- K čištění nepoužívejte žádné chemické prostředky, prostředky s abrazivními účinky, benzín, ředidla ani jiné podobné látky. Před čištěním se ujistěte, že je výrobek odpojen od zdroje napájení.
- Výrobek uložte na suché a dobře větrané místo. Nepokládejte žádné předměty na výrobek během uložení.

LIKVIDACE POUŽITÝCH BATERIÍ

Baterie obsahují látky škodlivé životnímu prostředí. Nevhazujte baterie proto do běžného komunálního odpadu. Použité baterie odevzdejte k řádné likvidaci na místech určených k jejich zpětnému odběru.



ĎAKUJEME, ŽE STE SI NÁS VYBRALI!

Vážime si vašu dôveru. Dúfame, že vám produkt urobí radosť a budete z neho nadšení rovnako ako my. Snažíme sa ponúkať tie najkvalitnejšie produkty, ktoré uspokojia aj náročné požiadavky. Budeme radi, ak si nás v prípade spokojnosti vyberiete aj nabadúce.

Myslíme na prírodu, preto sme vytvorili špeciálne ekologické balenie. Recyklujte ho prosím.

Recyklácia a ochrana životného prostredia

Snažíme sa vyhnúť plastovým obalom a fóliám. Používame ich len ak je to nevyhnutne potrebné na ochranu výrobku. A čo presne robíme inakšie?

Obaly, ktoré sa dajú jesť... Skoro. :-)

- 1 Tlačíme atramentom zo sójových bôbov namiesto klasického vyrábaného z ropných olejov.
- 1 Prevažná väčšina našich obalov je zo 100 % recyklovateľného papiera.
- 1 Obmedzujeme používanie lepidiel. Ak je to nevyhnutné, vyberáme len tie, ktoré sú rozpustné vo vode.

Myslíme globálne a snažíme sa aktívne hľadať ekologické riešenia. Sledujeme nové technologické trendy a využívame v praxi poznatky vedeckej komunity.

Nerobíme to len preto, aby sme splnili nejaké kvóty či smernice. Snažíme sa ísť príkladom z vlastnej vôle.

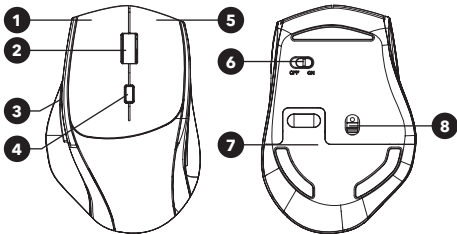


**THIS PACKAGE
IS 100%
RECYCLABLE.**

TECHNICKÉ PARAMETRE

| | |
|------------------------------------|---|
| Pripojenie | USB prijímač |
| Napájanie | 1 × batéria typu AA (1 × 1,5 V) |
| Čítilivosť senzora | 800 / 1 200 (východiskové) / 1 600 DPI |
| Typ senzora | Optický |
| Typ rozhrania | USB |
| Rýchlosť odozvy | 250 Hz |
| Dosah bezdrôtového spojenia | 8 m |
| Operačné systémy | Windows®7, Windows 8, Windows 10 a novší, Android |
| Rozmery | 103,5 × 70,2 × 42,6 mm |
| Hmotnosť | 66 g (bez batérie) |

PREHĽAD



1. **Ľavé tlačidlo myši**
2. **Stredové otočné koliesko**
3. **Postranné tlačidlá vpred/vzad**
4. **Tlačidlo DPI (nastavenie citlivosti senzora)**
5. **Pravé tlačidlo myši**
6. **Vypínač ON/OFF**
7. **Kryt priestoru na vloženie batérie a uloženie USB prijímača**
8. **Optický senzor**

INŠTRUKCIE

Vloženie batérie

Odstráňte kryt priestoru na batériu a odstráňte fóliu z batérie.

Pri výmene batérie odstráňte kryt priestoru na batériu a vyberte existujúcu batériu. Vložte novú batériu typu AA. Pri vkladaní dbajte na správnu polaritu, ktorá je vyznačená na dne. Nasadte kryt späť.

Zapnutie a vypnutie myši

Prepnite vypínač v spodnej časti myši do pozície „ON“ (zapnuté), aby ste myš zapli.

Prepnite vypínač v spodnej časti myši do pozície „OFF“ (vypnuté), ak myš nebudete používať.

Inštalácia

USB prijímač sa nachádza v tele myši. Odstráňte kryt priestoru na batériu a vyberte USB prijímač. Nasadte kryt späť.

Vložte USB prijímač do USB-A portu vášho počítača.

Inštalácia myši prebehne automaticky, aby ste mohli myš rýchlo a pohodlne ovládať. Hneď ako sa na monitore zobrazí kurzor, je myš pripravená na použitie.

Nastavenie citlivosti senzora

Opakovaným stlačením tlačidla DPI nastavte citlivosť senzora. Východisková hodnota je 1 200 DPI.

ČISTENIE

Bezdrôtovú myš udržiajte v čistote. Pred čistením prepnite vypínač do pozície „OFF“ (vypnuté). Na čistenie používajte iba suchú a čistú handričku. Nepoužívajte hrubé čistiace prostriedky, rozpúšťadlá, benzín ani iné podobné látky. Bezdrôtovú myš nikdy neumývajte vodou ani ju do vody neponárajte.

Ak nebudete bezdrôtovú myš dlhší čas používať, prepnite vypínač do pozície „OFF“ (vypnuté).

BEZPEČNOSTNÉ INFORMÁCIE

- Prečítajte si bezpečnostné pokyny a pokyny na použitie. Nedodržanie bezpečnostných pokynov a pokynov na použitie môže spôsobiť ohrozenie osôb či poškodenie zariadenia. A môže mať za následok zaniknutie záruky.
- Tento výrobok je vhodný iba na použitie v domácnosti.
- Tento výrobok nie je hračka. Môže obsahovať malé súčasti. Uchovávajte ho mimo dosahu detí.
- Nepoužívajte ani neponechávajte výrobok v prašnom alebo inak znečistenom prostredí.
- Neponechávajte výrobok vo vysokých teplotách alebo nízkych teplotách. Uchovávajte produkt v suchu.
- Udržujte tento výrobok mimo zdroja tepla, ako sú napr. kachle alebo priame slnečné svetlo. Na výrobok sa nesmú ukladať zdroje otvoreného ohňa, napr. horiaca sviečka.
- Nevystavujte výrobok kvapkajúcej alebo striekajúcej vode alebo inej tekutine. Na výrobok nekladte nádoby naplnené vodou, napr. vázy.
- Nedotýkajte sa výrobku mokrymi rukami.
- Tento výrobok sa nepovažuje za svetelné zariadenie. Zaisťte, aby nepretržitá prevádzka nepresiahla šesť hodín.
- Nikdy sa nepozerajte do svetla dlhší čas. Hrozí vážne poškodenie zraku.
- Produkt nerozoberajte. Neodborné úpravy môžu poškodiť produkt a spôsobiť vážne zranenia.
- Výrobok neponárajte do vody alebo inej tekutiny ani ho nevhadzujte do ohňa.
- Nenechávajte výrobok bez dozoru, zatiaľ čo je v prevádzke.
- Vyvarujte sa častého a opakovaného zapínania a vypínania výrobku.
- Zatiaľ čo je výrobok v prevádzke, môže sa zahrievať. Ide o normálny jav. Uistite sa preto, že v blízkosti výrobku sa nenachádzajú žiadne predmety/povrchy citlivé na teplo.
- Ak počas používania výrobku zaznamenáte nepríjemný zápach alebo dym, bezodkladne výrobok odpojte a prestaňte ho používať. Obráťte sa na autorizované zákaznícke stredisko.
- Vyvarujte sa nadmernej záťaži výrobku. Zabráňte, aby výrobok spadol.
- Na výrobok nekladte žiadne predmety. Hrozí nevratné poškodenie výrobku.
- Tento výrobok neobsahuje časti, ktoré by mohol používateľ opraviť sám. V prípade poruchy alebo ak nefunguje výrobok správne, sa obráťte na najbližšie autorizované servisné stredisko. Pravidelne kontrolujte, či nie je poškodený.

BEZPEČNOSTNÉ INFORMÁCIE

- Na čistenie povrchu používajte iba mäkkú, čistú, suchú handričku.
- Na čistenie nepoužívajte žiadne chemické prostriedky, prostriedky s abrazívnymi účinkami, benzín, riedidlá ani iné podobné látky. Pred čistením sa uistite, že je výrobok odpojený od zdroja napájania.
- Výrobok uložte na suché a dobre vetrané miesto. Nekladte žiadne predmety na výrobok počas uloženia.

LIKVIDÁCIA POUŽITÝCH BATÉRIÍ

Batérie obsahujú látky škodlivé životnému prostrediu. Nevhadzujte batérie preto do bežného komunálneho odpadu. Použité batérie odovzdajte na riadnu likvidáciu na miestach určených na ich spätný odber.



KÖSZÖNJÜK!

Nagya értékeljük a bizalmát. Reméljük, hogy termékünk örömet okoz Önnek, és hogy ugyanúgy lelkesedni fog érte, mint mi. Megpróbáljuk a lehető legkiválóbb termékeket kínálni, amelyek a legigényesebb elvárásoknak is megfelelnek. Reméljük, hogy elégedettsége esetén újra minket választ.

Gondoltunk a természetre, ezért speciális környezetbarát csomagolást hoztunk létre. Kérjük, hasznosítsa újra.

Újrahasznosítás és környezetvédelem

Igyekszünk elkerülni a műanyag csomagolást és fóliákat. Csak akkor használjuk ezeket, ha elengedhetetlenek a termék védelme érdekében. És hogy mit csinálunk pontosan másképp?

Ehető csomagolás... Majdnem. :-)

- 1 Szójababból készült tintával nyomtatunk a hagyományos, kőolajból készült helyett.
- 1 Csomagolásaink zöme 100%-ban újrahasznosítható papírból készült.
- 1 Korlátozzuk a ragasztók használatát. Amennyiben nélkülözhetetlen, csak vízben oldódó ragasztókat használunk.

Globálisan gondolkodunk, megpróbálunk aktívan környezetbarát megoldásokat keresni. Figyeljük az új technológiai trendeket, és a gyakorlatban is kihasználjuk a tudományos közösség ismereteit.

Nem csak azért teszünk így, hogy kvótáknak és irányelveknek tegyünk eleget. Szeretnénk saját elhatározásból példát mutatni.

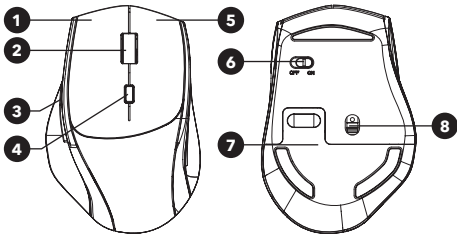


**THIS PACKAGE
IS 100%
RECYCLABLE.**

MŰSZAKI PARAMÉTEREK

| | |
|--|--|
| Csatlakozás | USB vevő |
| Tápellátás | 1db AA típusú elem (1db 1,5 V) |
| Szenzor érzékenység | 800 / 1200 (alapértelmezett)/ 1600 DPI |
| Szenzor típusa | Optikai |
| Interfész típus | USB |
| Válaszidő | 250 Hz |
| Vezeték nélküli átvitel hatótávolsága | 8 m |
| Operációs rendszerek: | Windows®7, Windows 8, Windows 10 és későbbi, Android |
| Méreték | 103,5 × 70,2 × 42,6 mm |
| Tömeg | 66 g (elem nélkül) |

A KÉSZÜLÉK RÉSZEI



1. Bal egérgomb
2. Középső kerék
3. Oldalsó gomb, előre/hátra
4. DPI gomb (szenzor érzékenység beállítása)
5. Jobb egérgomb
6. ON/OFF kapcsoló
7. Elemtartó és USB vevőegység tároló
8. Optikai érzékelő

ÚTMUTATÓ

Az akkumulátor behelyezése

Távolítsa el az elemtartó fedelét, és távolítsa el a fóliát az elemről.

Az elemek cseréjekor távolítsa el az elemtartó fedelét, és vegye ki a régi elemet. Helyezzen be egy új AA elemet. Ügyeljen a helyes polaritására (az elemtartó alján látható ábra szerint). A fedelet tegye vissza.

Az egér be- és kikapcsolása

Az egér bekapcsolásához a kapcsolót tolja ON (bekapcsolva) állásba.

Ha az egeret nem használja, akkor az egér kikapcsolásához a kapcsolót tolja OFF (kikapcsolva) állásba.

Telepítés

Az USB vevő az egér házában található. Vegye le az elemtartó fedelét, és vegye ki az USB vevőt. A fedelet tegye vissza.

Az USB vevőt dugja a számítógép USB-A aljzatába.

A meghajtó szoftver automatikusan telepítődik, az egér rövid idő múlva használható. Amikor a képernyőn megjelenik a kurzor, akkor az egér már használható.

A szenzor érzékenységének a beállítása

A DPI gomb nyomogatásával válassza ki a használni kívánt felbontást. Az alapértelmezett beállítás 1200 DPI.

TISZTÍTÁS

A vezeték nélküli egeret tartsa tiszta állapotban. A tisztítás megkezdése előtt a kapcsolót tolja OFF (kikapcsolva) állásba.

A termék tisztításához csak száraz és tiszta ruhát használjon. A tisztításhoz ne használjon durva és karcoló tisztítószeret, oldószereket, benzint vagy más hasonló anyagot. A vezeték nélküli egeret vízzel lemosni vagy vízbe mártani tilos.

Ha az egeret hosszú ideig nem kívánja használni, akkor a kapcsolót tolja OFF (kikapcsolva) állásba.

BIZTONSÁGI INFORMÁCIÓK

- Olvassa el a használati és biztonsági előírásokat. A használati és biztonsági utasítások be nem tartása károkat és sérüléseket okozhat. Ezekre a garancia nem vonatkozik.
- A terméket csak háztartásban használja.
- A termék nem játék. A termékben apró alkatrészek vannak. A terméket gyerekektől elzárt helyen tárolja.
- A terméket ne használja poros, vagy más szennyeződést tartalmazó környezetben.
- A terméket ne tegye ki túl magas vagy túl alacsony hőmérsékletnek. A terméket száraz helyen tárolja.
- A terméket ne tegye ki közvetlen napsütés hatásának, illetve azt ne állítsa fel hőforrások (pl. kályha stb.) közvetlen közelébe. A termékre ne helyezzen nyílt lánggal égő tárgyat, például gyertyát.
- A terméket ne tegye ki fröccsenő vagy folyó víz, illetve más folyadékok hatásának. A termékre vízzel teli tárgyakat (pl. vázát) ráhelyezni tilos.
- A terméket nedves és vizes kézzel ne fogja meg.
- Ez a termék nem hagyományos lámpa. A terméket hat óránál hosszabb ideig ne használja.
- Ne nézzen közvetlenül a fényforrásba. Maradandó szemsérülést szenvedhet.
- A terméket ne szerelje szét. A szakszerűtlen megbontás a termék meghibásodását, illetve személyi sérülést okozhat.
- A terméket vízbe vagy más folyadékba mártani, illetve folyó víz alatt elmosni tilos.
- A bekapcsolt terméket ne hagyja felügyelet nélkül.
- Ne kapcsolgassa gyakran a terméket.
- A termék működés közben felmelegedhet. Ez normális jelenség. A használt termék közelében ne legyen hőre érzékeny tárgy, illetve ilyen felületen ne használja a terméket.
- Ha használat közben a termékből füstöt vagy kellemetlen szagot érez, akkor a terméket kapcsolja le és ne használja. Forduljon a márkaszervizhez.
- A terméket ne terhelje túl. Ügyeljen arra, hogy a termék ne essen le.
- A termékre ne helyezzen rá tárgyakat. Ez a termék meghibásodását okozhatja.
- A termékbe nincsenek olyan alkatrészek, amelyeket a felhasználó is kicserélhet. Ha a termék meghibásodott, vagy nem működik megfelelő módon, akkor forduljon a legközelebbi márkaszervizhez. Rendszeresen ellenőrizze le a termék állapotát és sérülésmentességét.
- A termék külső felületét puha, tiszta és száraz ruhával tisztítsa meg.

BIZTONSÁGI INFORMÁCIÓK

- A termék tisztításához durva és karcoló tisztítóanyagokat, benzint, oldószereket vagy más hasonló készítményeket használni tilos. Tisztítás vagy karbantartás megkezdése előtt a terméket válassza le a tápfeszültségről
- A terméket száraz és jól szellőző helyen tárolja. Tárolás közben a termékre ne helyezzen tárgyakat.

A LEMERÜLT ELEMELK MEGSEMISÍTÉSE

Az elemek környezetszennyező anyagokat tartalmaznak. Az elemeket ne dobja a háztartási hulladékok közé. A lemerült elemeket elektronikai szakszettekben vagy kijelölt hulladékgyűjtő helyeken adja le újrahasznosításra.



WARRANTY & SUPPORT

Your new product is protected by our 24-month warranty, or extended warranty (if stated), which you can apply at any of our points of sale. For inquiries, you can use the contact form or one of our international call centres.

GARANTIE & BETREUUNG

Ihr neues Produkt wird durch unsere 24-monatige Garantie oder gegebenenfalls (falls angegeben) durch eine erweiterte Garantie geschützt, die Sie an jeder unserer Verkaufsstellen geltend machen können. Für Anfragen können Sie das Kontaktformular ausfüllen oder eines unserer internationalen Callcenter kontaktieren.

ZÁRUKA & PODPORA

Váš nový produkt je chráněn naší 24 měsíční zárukou, případně prodlouženou zárukou (pokud je uvedeno), kterou můžete uplatnit v kterémkoli našem prodejním místě. V případě dotazů můžete využít kontaktní formulář, případně jedno z našich mezinárodních call center.

ZÁRUKA & PODPORA

Váš nový produkt je chránený našou 24 mesačnou zárukou, prípadne predĺženou zárukou (pokiaľ je uvedená), ktorú môžete uplatniť na ktoromkoľvek našom predajnom mieste. V prípade dotazov môžete využiť

kontaktný formulár, prípadne jedno z našich medzinárodných call centier.

GARANCIA & TÁMOGATÁS

Az Ön új terméke 24 hónapos garanciával, esetleg meghosszabbított garanciával ellátott, (amennyiben ez van feltüntetve), amelyet bármely értékesítési helyünkön igénybe vehet. Kérdések esetén kitöltheti a kapcsolattartási űrlapot is, vagy felhívhatja nemzetközi telefonos ügyfélszolgálatunk egyikét.

| | |
|----------------|----------------------|
| Česko | +420 225 340 111 |
| Deutschland | (+49) 0800 181 45 44 |
| Magyarország | +36-1-701-1111 |
| Österreich | +43 720 815 999 |
| Slovensko | +421 257 101 800 |
| United Kingdom | +44 (0)203 514 4411 |

On-line: www.alzashop.com/contact



ENGLISH

This product meets all of the related basic EU regulation requirements. The EU declaration of conformity is available on www.alzashop.com/DoC.

This product sold in the European Union meet the requirements of Directive 2011/65/EU on the restriction of the use of certain hazardous substances in electrical and electronic equipment (RoHS).

The use of the WEEE Symbol indicates that this product should not be treated as household waste. By ensuring this product is disposed of correctly, you will help pro-

tect the environment. For more detailed information about the recycling of this product, please contact your local authority, your household waste disposal service provider, or the shop where you purchased the item.

"For indoor use only" symbol indicates that the product is not intended for outdoor use.

DEUTSCH

Dieses Produkt erfüllt alle relevanten EU-Vorschriften. Die EU-Konformitätserklärung ist unter www.alzashop.com/DoC einsehbar.

Dieses in der Europäischen Union verkaufte Produkt erfüllt die Anforderungen der EU Richtlinie 2011/65/EU zur Beschränkung der Verwendung bestimmter gefährlicher Stoffe in Elektronikgeräten (RoHS).

Das WEEE-Symbol weist darauf hin, dass dieses Produkt nicht als normaler Haus-

haltsabfall behandelt werden darf. Indem Sie sicherstellen, dass dieses Produkt ordnungsgemäß entsorgt wird, tragen Sie zum Schutz der Umwelt bei. Für detailliertere Informationen zum Recycling dieses Produkts wenden Sie sich bitte an Ihre lokale Behörde, Ihren Hausmüllentsorgungsdienstleister oder das Geschäft, in dem Sie das Produkt erworben haben.

Das Symbol „Nur zur Verwendung im Innenbereich“ zeigt an, dass das Produkt nicht für den Außenbereich bestimmt ist.

ČESKY

Tento výrobek splňuje veškeré základní požadavky směrnic EU. EU prohlášení o shodě je k dispozici na www.alzashop.com/DoC.

Tento výrobek prodáváný v Evropské unii splňuje požadavky směrnice 2011/65/EU omezující používání některých nebezpečných látek v elektrických a elektronických zařízeních (RoHS).

Použití symbolu WEEE označuje, že tento výrobek nesmí být považován za domovní odpad. Zajištěním správné likvidace tohoto výrobku pomáháte chránit životní prostředí. Pro podrobnější informace o recyklaci tohoto výrobku se prosím obraťte na místní úřad zabývající se likvidací domovního odpadu, poskytovatele služby zabývající se likvidací domovního odpadu nebo obchodu, kde jste produkt zakoupili.

Symbol „Pouze pro použití ve vnitřních prostorech“ označuje, že produkt není určen pro venkovní použití.

SLOVENSKY

Tento výrobok spĺňa všetky základné požiadavky smerníc EÚ. EÚ Vyhlásenie o zhode je k dispozícii na www.alzashop.com/DoC.

Tento výrobok, predávaný v Európskej únii, spĺňa požiadavky smernice 2011/65/EU obmedzujúce používanie niektorých nebezpečných látok v elektrických a elektronických zariadeniach (RoHS).

Použitie symbolu WEEE označuje, že tento výrobok sa nesmie likvidovať s komunálnym odpadom. Ak výrobok správne zlikvidujete, prispějete k ochrane životného prostredia. Podrobnejšie informácie o recyklácii výrobku získate na miestnom zastupiteľstve, u poskytovateľov služieb likvidácie domového odpadu alebo v predajni, v ktorej ste výrobok zakúpili.

Symbol „Len pre použitie vo vnútorných priestoroch“ označuje, že produkt nie je určený pre vonkajšie použitie.

MAGYAR

Ez a termék megfelel az összes rá vonatkozó EU-s szabályozási követelménynek. Az EU megfelelőségi nyilatkozata a www.alzashop.com/DoC címen érhető el.

Az Európai Unióban értékesített termékek megfelelnek az elektromos és elektronikai berendezésekben való egyes veszélyes anyagok használatának korlátozására vonatkozó 2011/65/EU (RoHS) irányelvnek.

A WEEE szimbólum azt jelzi, hogy ez a termék nem kezelhető háztartási hulladékként. A termék helyes megsemmisítésének biztosításával segít védeni a környezetet. A termék újrahasznosításával kapcsolatos részletesebb információkért, kérjük, forduljon a helyi hatóságokhoz, a háztartási hulladékkezelő szolgáltatóhoz vagy a bolthoz, ahol a terméket megvásárolta.

„Csak beltéri használatra” szimbólum azt jelzi, hogy a termék kültéri használatra nem alkalmas.

20230510



www.eternico.net

Co. Reg. No. 27082440

Alza.cz a.s., Jankovcova 1522/53, 170 00 Prague 7, Czech Republic

© 2023 Alza.cz a.s. All Rights Reserved.