

## R4294 Chytrý IR Univerzální ovladač



- USB-napájený inteligentní univerzální IR dálkový ovladač
- Vše v jednom - funguje s více než 8 000 zařízeními od více než 2 000 značek
- Nejširší IR databáze na světě, která se neustále rozšiřuje vydáváním nových IR zařízení na trh
- Hlasové ovládání - spolupracuje s Amazon Alexa (Echo a Echo Dot) a Google Assistant pro hlasové ovládání (zařízení Alexa a Google Home se prodává samostatně) a IFTTT
- Není nutný rozbočovač - funguje s jakýmkoli 2,4Ghz Wi-Fi routerem bez nutnosti samostatného rozbočovače nebo předplatného
- Dálkový přístup - ovládejte svůj chytrý ovladač odkudkoli pomocí tabletu nebo chytrého telefonu pomocí bezplatné aplikace Woom Home
- Scéna - vytváření scén v aplikaci pro zapnutí/vypnutí více zařízení naráz a automatizace
- IR učení - učení dálkového ovladače, který není zahrnut v naší IR databázi.

## „Už žádné zbytečné dálkové ovladače na konferenčním stolku“

S novým ovladačem R4294 od společnosti WOOX máte ve svém obývacím pokoji nové chytré zařízení, které umožňuje ovládat všechna vaše infračervená zařízení prostřednictvím praktické a bezplatné aplikace WOOX Home ve vašem mobilním telefonu.

### Použití nejlepší IR databáze na světě

## Remotec

Model R4294 je vybaven nejlepší infračervenou databází na světě od společnosti Remotec, která je známá jako nejlepší infračervené ovládací zařízení na světě, které je mnohonásobně dražší než náš nový model R4294, zatímco model R4294 vám nabízí stejné funkce.

### Nastavení

Zařízení R4294 připojíte pomocí přiloženého kabelu USB například k portu USB televizoru nebo k adaptéru USB v zásuvce, aby bylo napájeno. Poté jednoduše propojte zařízení R4294 s vaším WiFi routerem prostřednictvím bezplatné aplikace WOOX Home. Poté otevřete zařízení R4294 v aplikaci WOOX Home a můžete začít skenovat a přidávat infračervené zařízení.

Televizor, televizní přijímač, rádio, klimatizace nebo audio přijímač. Pomocí nového dálkového ovladače WOOX R4294 můžete připojit všechna zařízení s infračerveným přenosem a skvělé je, že databáze je nastavena tak široce, že stejná zařízení méně známých značek budou rychle nalezena a mohou být propojena s tímto univerzálním dálkovým ovladačem. Pracuje s více než 8000 různými výrobky od více než 2000 světových značek, které jsou v databázi, a databáze se rozrůstá s příchodem nových infračervených zařízení na trh.

### Automatizace

Pokud chcete zapnout nebo vypnout několik zařízení současně nebo pokud chcete, aby se určitá zařízení spustila nebo vypnula v určitý čas nebo okamžik, můžete to velmi snadno nastavit pomocí funkce automatizace v aplikaci WOOX Home, známé také jako „scény“.

### Ovládání hlasem

Stejně jako všechna ostatní zařízení WOOX funguje i R4294 s podpůrnými hlasovými ovládacími zařízeními Amazon Alexa a Google Assistant, takže není problém doma jen říct „Google, přepni televizi na kanál 1“.

### Technické specifikace

Napájení: USB (2m kabel součástí balení)

Vstup napájení: DC 5V/1A (Micro USB 2.0)

Spotřeba energie v pohotovostním režimu: ≤0.4W

Rozměry: 70x70x24 mm

Váha: 95 g

Materiál: ABS+PC, (UL94 750°C V-0 FIRE-RETARDANT)

Operační teplota: -10°C - +50°C

Operační vlhkost: ≤85%RH

IR frekvence: 38KHz

IR vzdálenost: ≤8 m

IR směr: Horizontální 360°

Obsah balení: R4294 / vícejazyčný manuál / 2m USB kabel (Micro USB)

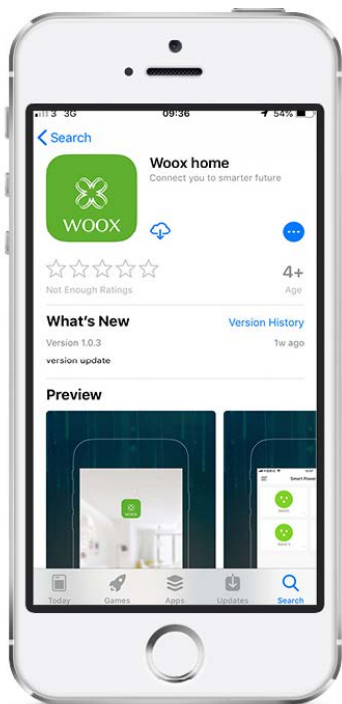
## Jak zařízení nainstalovat?

1. Vyjměte jednotku R4294 a kabel USB z obalu.

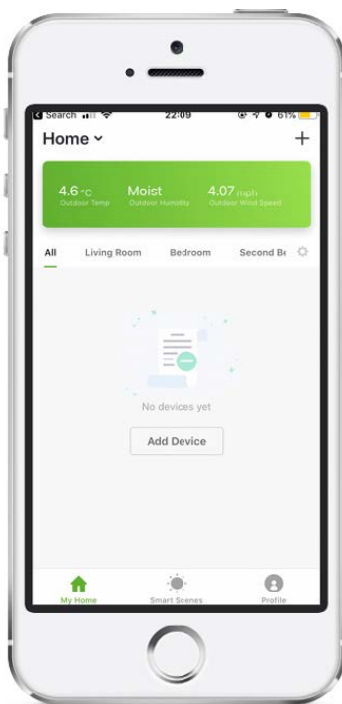
2. Zasuňte větší konektor kabelu USB do volného portu USB televizoru nebo jej připojte k bloku napájecího adaptéru USB, jako je nabíječka chytrého telefonu apod. Malý konektor zasunete do jednotky R4294, abyste ji zapnuli.

3. Modrá kontrolka LED začne blikat, nyní si stáhněte a otevřete aplikaci WOOX Home ve svém chytrém telefonu a postupujte podle dalších kroků;

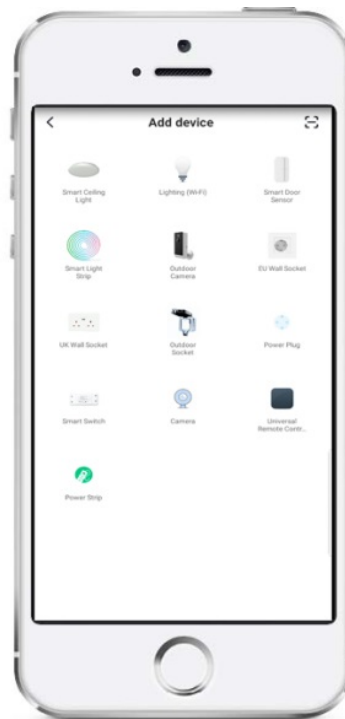
### Stáhněte WOOX Home



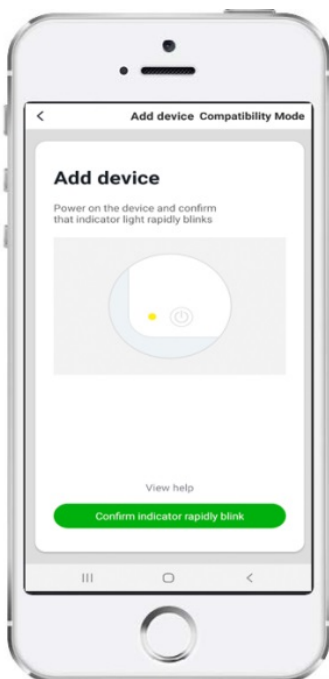
### Registrujte se a klikněte na +



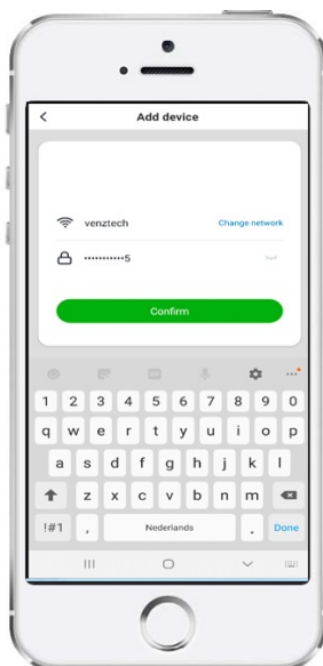
### Vyberte Univerzální ovladač



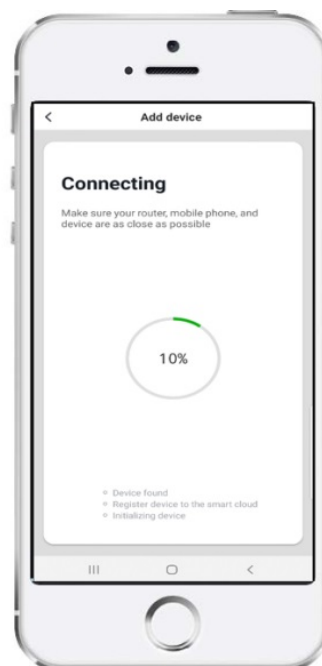
### Ujistěte se, že modrá LED bliká



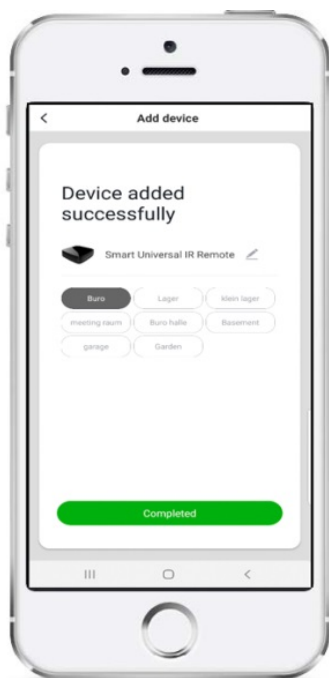
### Potvrďte připojení k Wifi



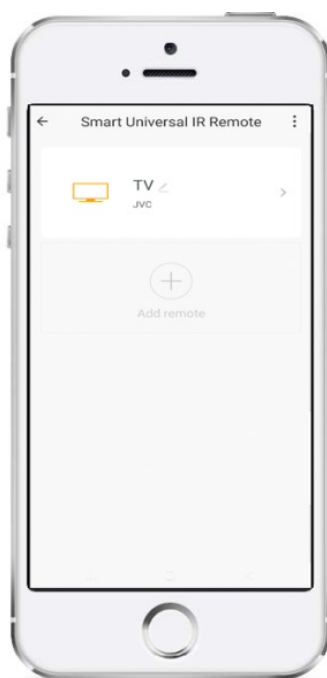
### Ovladač se připojuje



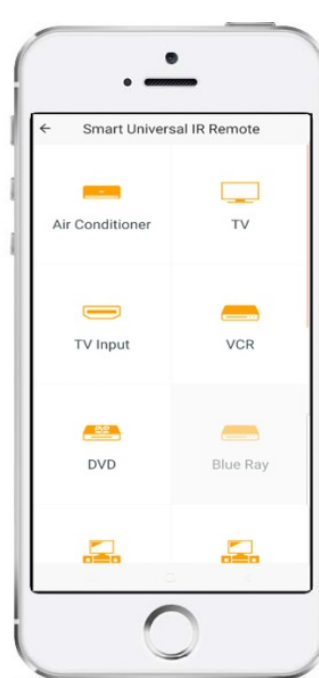
**Zařízení je připojené**



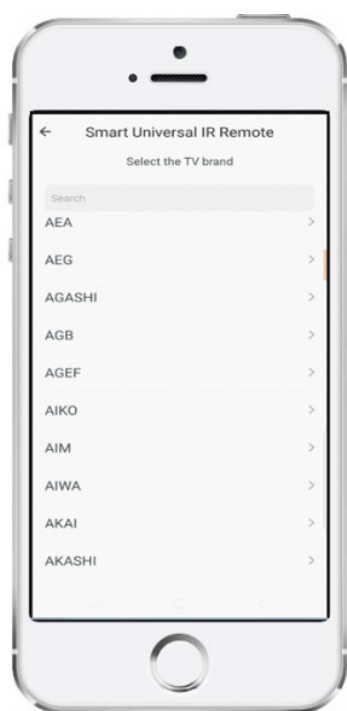
**Klikněte na + a vyhledejte IR zařízení**



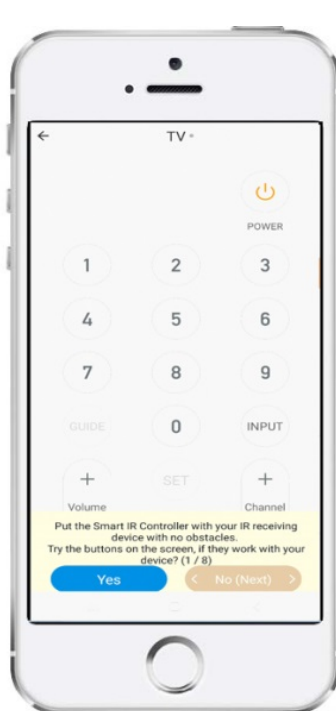
**Vyberte druh zařízení**



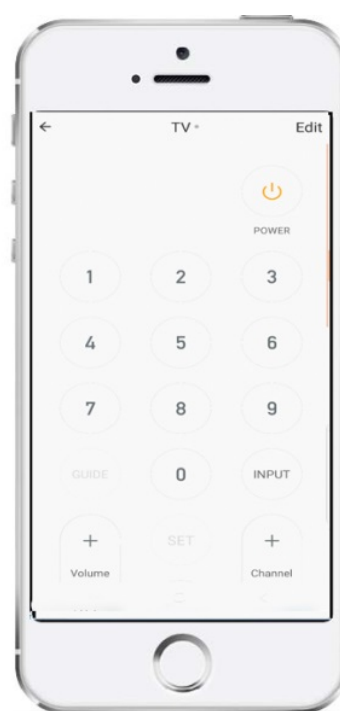
**Vyberte nebo zadejte značku zařízení**



**Zkontrolujte správnost ovládání**



**Ovladač je v provozu**



### **Ovládání hlasem**

R4294 Smart Universal IR Remote funguje také s hlasovým ovládáním pomocí Amazon Alexa a Google Assistant. Když je ovladač R4294 připojen v aplikaci WOOX Home a WOOX je připojen k vašemu účtu Alexa nebo Google, bude ovladač R4294 automaticky přidán také do Alexa nebo Google. Můžete jej použít k hlasovému ovládání dálkového ovladače, například když je R4294 připojen jako infračervený dálkový ovladač k televizoru; „Hey Google, turn TV ON“ (Hej Google, zapni televizor) nebo „Hey Google, switch airconditioning temperature to 20“ (Hej Google, přepni teplotu klimatizace na 20).

(EN) Pro více informací a případné otázky kontaktujte výrobce na: [support@wooxhome.eu](mailto:support@wooxhome.eu) nebo telefonicky na: +31-(0)76-7114805