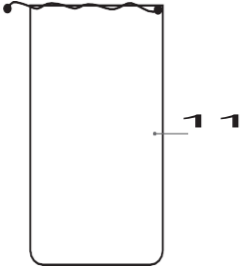
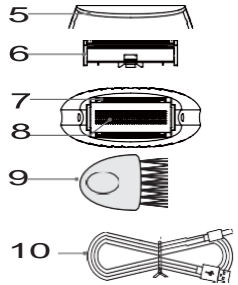

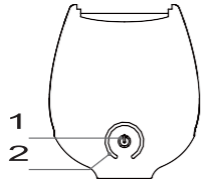


GO SMOOTH LADY SHAVER



the beauty specialists



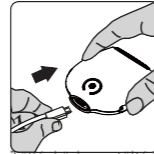
MEGJEGYZÉS

- Olvassa el figyelmesen az összes utasítást, és őrizze meg azokat a későbbi használatra.
- Ezt a készüléket használhatják 8 éves vagy idősebb gyermekek, valamint csökkent fizikai, érzékszervi vagy szellemi képességekkel rendelkező, illetve tapasztalat és ismeretek hiányában lévő személyek, feltéve, hogy felügyelet alatt állnak, vagy eligazítást kaptak a készülék biztonságos használatáról, és megértették az ezzel járó veszélyeket. A gyermekek nem játszhatnak a készülékkel. A tisztítást és karbantartást nem végezhetik felügyelet nélkül gyermekek.
- Higiéniai okokból javasoljuk, hogy csak egy személy számára használja.
- Ne használja sebekben vagy sérült bőrön.
- Ne használja ezt a terméket a test szabadon lévő részein vagy olyan területeken, amelyeken a következők jelei mutatkoznak: visszerek, bőrbetegségek (pl. ekcéma, pikkelysömör, bőrgyulladás), vágások és horzsolások, irritáció, szemölcsök, anyajegyek, túlérzékenység vagy napégés, gyulladt erek, friss hegek és egyéb bőrbetegségek.
- NE használja ezt a terméket, ha nem működik megfelelően, vagy ha leejtették vagy megsérült.
- Gyermekek és háziállatok elől elzárva tartandó.
- Ezt a készüléket csak olyan biztonságos, nagyon alacsony feszültséggel szabad táplálni, amely megfelel a készüléken található jelölésnek.
- Ha a tápkábel vagy az AC/DC adapter megsérül, a veszély elkerülése érdekében a gyártónak vagy annak szervizképviselőjének vagy egy hasonlóan képzett személynek kell kicserélnie.
- FIGYELMEZTETÉS: Vízben történő tisztítás előtt húzza ki a tápkábelt.
- Ez a készülék kizárólag háztartási használatra készült.

A KÉSZÜLÉK ÖSSZETÉTELE

- | | |
|--------------------|-----------------------|
| 1 Be/Ki gomb | 7 Trimmer |
| 2 Töltőfény | 8 Lebegő borotvafólia |
| 3 gumitömítés | 9 ecset |
| 4 Micro USB aljzat | 10 USB töltőkábel |
| 5 borító | 11 Utazótáska |
| 6 Borotvafej | |

ÚJRAVÁLASZTÁS



Nyissa ki a gumitömítést, dugja be a töltőkábelt a Micro USB aljzatba, és csatlakoztassa az USB-porthoz.


Töltés közben a töltésjelző lámpa pirosan világít. Amikor teljesen feltöltődött, a fény zöldre vált.

Az akkumulátor töltési ideje: 2 óra.

Működési idő: 2 óra

MEGJEGYZÉS: A készülék töltés közben nem használható.

KEZDJÜNK HOZZÁ



Győződjön meg róla, hogy a bőr tiszta. A borotvát nedves vagy száraz bőrön is használhatja. Vegye le a fedelet.

A készülék feloldásához és bekapcsolásához nyomja meg a be/ki gombot 3 másodpercig.

A készülék kikapcsolásához nyomja meg a Be/Ki gombot. A készülék kikapcsolásához és zárolásához tartsa lenyomva a Be/Ki gombot 3 másodpercig (hasznos utazáskor).

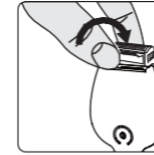
Óvatosan nyomja és mozgassa a borotvafejet a bőrön.

A lebegő fólia követi a bőr kontúrjait, hogy egyenletes és szoros borotválkozást biztosítson, míg a vágó pengék a hosszabb szőrszálakat célozzák meg, hogy a bőrön való síma mozgást biztosítsák és elkerüljék a karcolást.


TIPP: A legjobb eredmény elérése érdekében a borotvafejet a szőr növekedési irányával szemben kell mozgatni.

TISZTÍTÁS ÉS KARBANTARTÁS

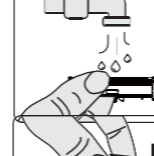
FONTOS: Ne használjon oldószereket vagy súrolószereket.



Ellenőrizze, hogy a borotva ki van-e kapcsolva és le van-e zárva. Fogja meg a borotvafejet, és húzza hátrafelé.



A kefével távolítsa el az összes szőrszálát.



Öblítse le a borotvafejet vízzel, és hagyja megszáradni.



Helyezze vissza a borotvafejet szilárdan a borotvába.

SPECIFIKÁCIÓK

Modell: SHSH

Bemenet: ---1,75W □
Akkumulátorok: Li-Ion 3,7V 500mAh 1,85Wh
Töltési idő: töltési
idő: maximum 2 óra



Ez a termék megfelel a hatályos uniós termékjavasabályoknak.

— Egyenáram



IPX4 fröccsenésállóság



Kérjük, használat előtt figyelmesen olvassa el ezeket a használati utasításokat, majd őrizze meg azokat a későbbi használatra.



Ez a termék csak beltéri használatra alkalmas.

LIQUIDÁCIÓ



Az elektromos és elektronikus berendezések hulladékairól szóló irányelvet (2012/19/EU) azért vezették be, hogy a termékek újrahasznosítása az elérhető legjobb hasznosítási és újrafeldolgozási technikák alkalmazásával történjen a környezeti hatások minimalizálása, az összes veszélyes anyag kezelése és a hulladéklékek számának növekedésének elkerülése érdekében. Ez a termék elektromos vagy elektronikus eszköznek minősül, ezért kérjük, gondoskodjon a termék életútjának végén annak megfelelő ártalmatlanításáról a helyi hatóságok követelményeinek megfelelően. Nem szabad a háztartási hulladékkal együtt kell ártalmatlanítani.

Felelősen újrahasznosítani:

1. Ellenőrizze a helyi önkormányzati irányelveket
2. Válassza szét az alkatrészeket, és megfelelően ártalmatlanítsa őket.

KAPCSOLATFELVÉTEL A SZERVIZKÖZPONTTAL

Kizárólagos importőr és forgalmazó a Cseh Köztársaságban és Szlovákiában:
BORGY CZ, a.s.

Panaszok / Szolgáltatások
RTK telephely, Zápy 4, 250 01
Cseh Köztársaság
Tel: +420 326 320 662
E-mail: reklamace@borgy.cz
www.borgy.cz