


SwitchBot



Wallet Finder Card

User Manual • Užívateľský manuál •
Užívateľský manuál • Használati utasítás •
Benutzerhandbuch

English	3 – 11
Čeština	12 – 20
Slovenčina	21 – 29
Magyar	30 – 38
Deutsch	39 – 47

Dear customer,

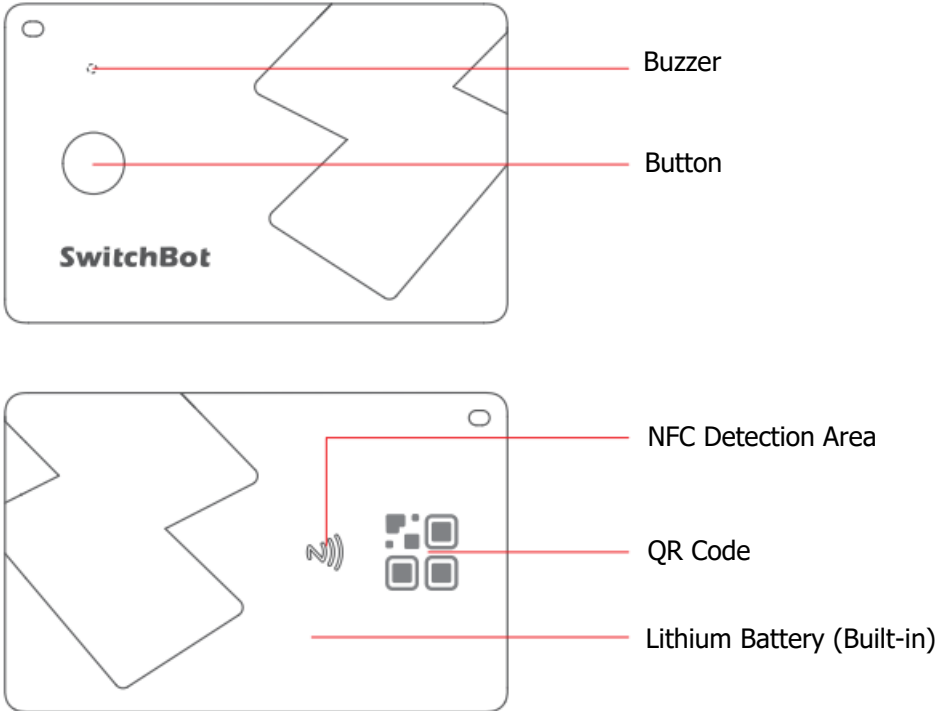
Thank you for purchasing our product. Please read the following instructions carefully before first use and keep this user manual for future reference. Pay particular attention to the safety instructions. If you have any questions or comments about the device, please contact the customer line.

✉ www.alza.co.uk/kontakt

☎ +44 (0)203 514 4411

Importer Alza.cz a.s., Jankovcova 1522/53, Holešovice, 170 00 Praha 7, www.alza.cz

Device Overview



- **Buzzer:** Emits sound for notifications or alerts.
- **Button:** Allows user interaction with the device.
- **NFC Detection Area:** Enables NFC (Near Field Communication) interactions.
- **QR Code:** For quick access to additional product information or setup instructions.
- **Lithium Battery (Built-in):** Integrated power source for the device.

Safety Information

Please read these safety guidelines carefully to ensure safe and proper use of the device:

- **Environmental Protection:** Keep this product away from heat, excessive humidity, and extreme environments. Exposure to high temperatures, moisture, or direct sunlight may damage the device. Ensure it does not come into contact with water, fire, or any corrosive substances.
- **Handling Precautions:** This product is a precision-based electronic device and should be handled with care to prevent physical damage. Avoid dropping, bending, or applying excessive force to the device, as these actions may impair its functionality.
- **Physical Alterations:** Do not fold, puncture, punch holes, or attach any foreign objects to the card. Such actions may compromise the device's integrity and could lead to malfunctions or render it unusable.
- **Repair and Modification Warning:** Under no circumstances should you attempt to disassemble, repair, or modify this device. Unauthorized repairs or modifications can result in permanent damage and may void the product warranty. For repairs or maintenance, please contact the manufacturer or authorized service providers.
- **Restricted Use Areas:** Avoid using this product in areas where wireless devices are prohibited, such as certain medical facilities or on airplanes. Operating the device in these environments may interfere with sensitive equipment or violate local regulations.
- **Electromagnetic Interference:** Refrain from using or storing the product in areas with strong static electricity or magnetic fields, as these can interfere with its internal components and impair performance. For example, avoid placing it near powerful magnets or in close proximity to industrial machinery.
- **Battery Safety:** Since the product includes a built-in lithium battery, it is essential to follow all handling and storage guidelines. Do not expose the battery to extreme temperatures, puncture, or dispose of it in fire, as these actions may lead to leakage, overheating, or explosions. For disposal, follow local regulations for lithium battery recycling.

Preparation

To set up your SwitchBot Wallet Finder Card, please ensure you have:

- A smartphone or tablet equipped with Bluetooth 4.2 or higher.
- The latest version of the SwitchBot app, available for download from the Apple App Store or Google Play Store.
- A SwitchBot account. You can register a new account in the app or sign in if you already have one.

Supported Operating Systems:

- iOS 14.0 and above
- Android OS 5.0 and above



Adding Your Wallet Finder Card to the SwitchBot App

- Launch the SwitchBot app and sign in to your account.
- Tap the "+" icon located in the top-right corner of the home screen.
- Select Add Device and choose the Wallet Finder Card icon from the list.
- Follow the on-screen prompts to pair your Wallet Finder Card with the app, completing the setup.

Using Apple's Find My App

If you'd like to connect your Wallet Finder Card to Apple's Find My app, follow these steps:

- Open the Find My app on your iPhone or iPad, tap the "+" icon, and select Add Other Item.
- Press and hold the button on your Wallet Finder Card for 2 seconds until you hear a beep sound.
- Enter a name for your Wallet Finder Card, then tap Continue.
- Register the device with your Apple ID by following the prompts, then select Continue to complete the registration.
- Finally, tap Finish. Your Wallet Finder Card is now fully set up with Apple's Find My app, enabling you to track it.



Note: The "Works with Apple Find My" badge certifies that this product is compatible with Apple's Find My network, adhering to all requirements and regulations. It's recommended to use the latest versions of **iOS**, **iPadOS**, or **macOS** for the best experience.

Supported Apple Devices:

Apple, Apple Find My, Apple Watch, Find My, iPhone, iPad, iPadOS, Mac, macOS, and watchOS are registered trademarks of Apple Inc.

Functions

Locating Your SwitchBot Wallet Finder Card

- **Using Apple's Find My App:** If your Wallet Finder Card is within Bluetooth range, use the **Find My** app to locate it. You can also use the **SwitchBot app** to make the card emit a sound, helping you find it more easily.
- **Using the SwitchBot App:** The SwitchBot app also provides location tracking within Bluetooth range, enabling you to make the Wallet Finder Card beep to aid in locating it.

Locate Your Phone, Even in Silent Mode

- Enable the Find My Phone function through the SwitchBot app.
- Locate the round button on the front of the Wallet Finder Card.
- Press this button twice quickly. The Wallet Finder Card will emit two beeps. If your phone is nearby, it will emit a sound, even if it's in silent mode, to help you locate it.

Return of Lost Items Using the QR Code

- Activate Lost Mode in the SwitchBot app for your Wallet Finder Card.
- Follow the prompts to enter your contact information. This allows anyone who finds the card to scan the QR code and contact you to return it.

Disabling the Find My Network

- Find the round button on the Wallet Finder Card.
- Press the button five times quickly. On the fifth press, hold it for 10 seconds. You will hear one beep, followed by two additional beeps, confirming that the Find My network has been disabled.

Resetting Card Data

To reset the Wallet Finder Card and erase all data:

- Press the button more than 5 times and hold it for 15 seconds.
- The Wallet Finder Card will emit three beeps to confirm the reset.

Performing Serial Number Lookup

You can use Apple's Find My app to retrieve the serial number of a misplaced Wallet Finder Card or confirm the serial number of a found card.

Anti-Tracking Mode

- If someone tries to use a Wallet Finder Card to track you or your belongings unlawfully, your Apple device (iPhone or iPad with iOS 14.5 or later) will send you an alert through the Find My app.
- Additionally, a Wallet Finder Card that is separated from its registered owner for a prolonged period will emit a sound when moved, signaling potential unauthorized tracking.

NFC (Near Field Communication)

This device supports **Near Field Communication (NFC)** technology. If someone finds your lost item, they can tap the card with an NFC-enabled device to obtain your contact information. You can also integrate the Wallet Finder Card with your SwitchBot Keypad or Keypad Touch to provide easy access for unlocking doors.

Troubleshooting

Resetting to Factory Settings

To reset the Wallet Finder Card back to factory settings:

- Press and hold the button on the card for 45 seconds.
- The card will emit 5 confirmation beeps to signal that the reset process has been completed successfully.

If Wallet Finder Card Is Connected to Another Apple ID

- To link the Wallet Finder Card to a new Apple ID, first ensure that it has been removed from the Find My app associated with the previous Apple ID.
- If you continue to encounter difficulties, please contact SwitchBot support at support@switch-bot.com for assistance.

Specifications

Attribute	Details
Size	85 × 54 × 2.5 mm (3.3 × 2.1 × 0.1 in.)
Weight	12 g (0.4 oz)
Material	ABS + PC (Polycarbonate)
Connectivity	Bluetooth Low Energy
Operating Temperature	-10°C to 45°C (14°F to 113°F)
Operating Humidity	10% to 90% RH
Service Life	3 years (battery is non-detachable)
Power Supply	540 mAh non-rechargeable lithium manganese battery
Operating Frequency	13.56 MHz
Transmission Protocol	ISO14443A
Water Resistance	IP67
System Requirements	iOS 14.0+, Android OS 5.0+
Max output power	2,34 mW
Operation frequency range	2400 - 2483,5 MHz

Warranty Conditions

A new product purchased in the Alza.cz sales network is guaranteed for 2 years. If you need repair or other services during the warranty period, contact the product seller directly, you must provide the original proof of purchase with the date of purchase.

The following are considered to be a conflict with the warranty conditions, for which the claimed claim may not be recognized:

- Using the product for any purpose other than that for which the product is intended or failing to follow the instructions for maintenance, operation, and service of the product.
- Damage to the product by a natural disaster, the intervention of an unauthorized person or mechanically through the fault of the buyer (e.g., during transport, cleaning by inappropriate means, etc.).
- Natural wear and aging of consumables or components during use (such as batteries, etc.).
- Exposure to adverse external influences, such as sunlight and other radiation or electromagnetic fields, fluid intrusion, object intrusion, mains overvoltage, electrostatic discharge voltage (including lightning), faulty supply or input voltage and inappropriate polarity of this voltage, chemical processes such as used power supplies, etc.
- If anyone has made modifications, modifications, alterations to the design or adaptation to change or extend the functions of the product compared to the purchased design or use of non-original components.

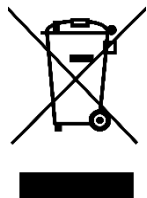
EU Declaration of Conformity

This equipment is in compliance with the essential requirements and other relevant provisions of Directive 2014/53/EU and Directive 2011/65/EU amended (EU) 2015/863.



WEEE

This product must not be disposed of as normal household waste in accordance with the EU Directive on Waste Electrical and Electronic Equipment (WEEE - 2012/19 / EU). Instead, it shall be returned to the place of purchase or handed over to a public collection point for the recyclable waste. By ensuring this product is disposed of correctly, you will help prevent potential negative consequences for the environment and human health, which could otherwise be caused by inappropriate waste handling of this product. Contact your local authority or the nearest collection point for further details. Improper disposal of this type of waste may result in fines in accordance with national regulations.



Vážený zákazníku,

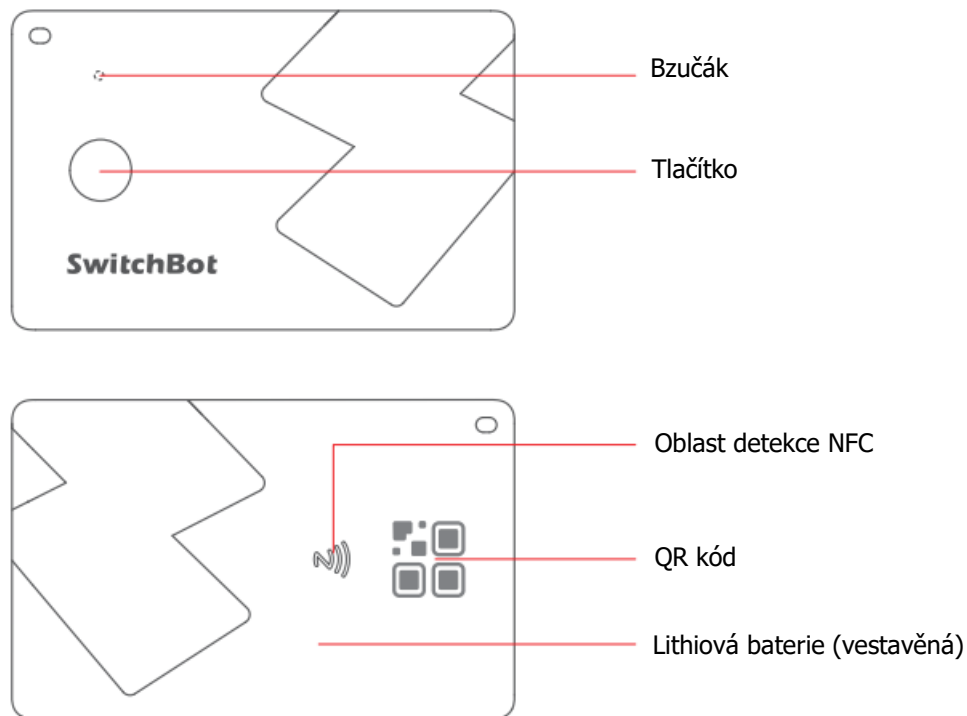
Děkujeme vám za zakoupení našeho produktu. Před prvním použitím si prosím pečlivě přečtěte následující pokyny a uschovejte si tento návod k použití pro budoucí použití. Zvláštní pozornost věnujte bezpečnostním pokynům. Pokud máte k přístroji jakékoli dotazy nebo připomínky, obraťte se na zákaznickou linku.

✉ www.alza.cz/kontakt

☎ +420 225 340 111

Dovozce Alza.cz a.s., Jankovcova 1522/53, Holešovice, 170 00 Praha 7, www.alza.cz

Přehled zařízení



- **Bzučák:** Vydává zvuk pro oznámení nebo upozornění.
- **Tlačítko:** Umožňuje interakci uživatele se zařízením.
- **Oblast detekce NFC:** Umožňuje interakci NFC (Near Field Communication).
- **QR kód:** Pro rychlý přístup k dalším informacím o produktu nebo pokynům k nastavení.
- **Lithiová baterie (vestavěná):** Integrovaný zdroj energie pro zařízení.

Bezpečnostní informace

Pečlivě si přečtěte tyto bezpečnostní pokyny, abyste zajistili bezpečné a správné používání zařízení:

- **Ochrana životního prostředí:** Chraňte tento výrobek před teplem, nadměrnou vlhkostí a extrémním prostředím. Vystavení vysokým teplotám, vlhkosti nebo přímému slunečnímu záření může zařízení poškodit. Zajistěte, aby nepřišel do styku s vodou, ohněm nebo jakýmkoliv korozivními látkami.
- **Opatření pro manipulaci:** Tento výrobek je přesné elektronické zařízení a mělo by se s ním zacházet opatrně, aby nedošlo k jeho fyzickému poškození. Vyvarujte se pádu, ohýbání nebo působení nadměrné síly na zařízení, protože tyto činnosti mohou narušit jeho funkčnost.
- **Fyzické změny:** Na kartu nepřehýbejte, nepropichujte, neděrujte a nepřipevňujte na ni žádné cizí předměty. Takové činnosti mohou narušit integritu zařízení a mohou vést k poruchám nebo jeho nepoužitelnosti.
- **Upozornění na opravy a úpravy:** V žádném případě se nepokoušejte toto zařízení rozebírat, opravovat nebo upravovat. Neoprávněné opravy nebo úpravy mohou vést k trvalému poškození a mohou vést ke ztrátě záruky na výrobek. V případě oprav nebo údržby se obraťte na výrobce nebo autorizované servisní služby.
- **Oblasti s omezeným použitím:** Vyhnete se používání tohoto výrobku v oblastech, kde je používání bezdrátových zařízení zakázáno, například v některých zdravotnických zařízeních nebo v letadlech. Provozování zařízení v těchto prostředích může rušit citlivá zařízení nebo porušovat místní předpisy.
- **Elektromagnetické rušení:** Zdržte se používání nebo skladování výrobku v místech se silnou statickou elektřinou nebo magnetickým polem, protože mohou rušit jeho vnitřní komponenty a zhoršovat výkon. Neumisťujte jej například do blízkosti silných magnetů nebo do blízkosti průmyslových strojů.
- **Bezpečnost baterií:** Jelikož výrobek obsahuje vestavěnou lithiovou baterii, je nutné dodržovat všechny pokyny pro manipulaci a skladování. Nevystavujte baterii extrémním teplotám, nepropichujte ji a nevhazujte ji do ohně, protože tyto činnosti mohou vést k vytečení, přehřátí nebo výbuchu. Při likvidaci dodržujte místní předpisy pro recyklaci lithiových baterií.

Příprava

Pro nastavení karty SwitchBot Wallet Finder se ujistěte, že máte:

- Chytrý telefon nebo tablet vybavený technologií Bluetooth 4.2 nebo vyšší.
- Nejnovější verze aplikace SwitchBot, která je k dispozici ke stažení v Apple App Store nebo Google Play Store.
- Účet SwitchBot. V aplikaci si můžete zaregistrovat nový účet nebo se přihlásit, pokud již nějaký máte.

Podporované operační systémy:

- iOS 14.0 a vyšší
- Operační systém Android 5.0 a vyšší



iOS 14.0+



Android OS 5.0+

Přidání karty Wallet Finder do aplikace SwitchBot

- Spustíte aplikaci SwitchBot a přihlaste se ke svému účtu.
- Klepněte na ikonu "+" v pravém horním rohu domovské obrazovky.
- Vyberte možnost Přidat zařízení a v seznamu vyberte ikonu karty Wallet Finder.
- Podle pokynů na obrazovce spárujte kartu Wallet Finder s aplikací a dokončete nastavení.

Použití aplikace Najít mou aplikaci od společnosti Apple

Pokud chcete kartu Finder z peněženky připojit k aplikaci Find My od společnosti Apple, postupujte podle následujících kroků:

- Otevřete aplikaci Najít můj iPhone nebo iPad, klepněte na ikonu "+" a vyberte možnost Přidat další položku.
- Stiskněte a podržte tlačítko na kartě Wallet Finder Card po dobu 2 sekund, dokud neuslyšíte zvukový signál.
- Zadejte název své karty Wallet Finder a klepněte na možnost Pokračovat.
- Zaregistrujte zařízení pomocí svého Apple ID podle pokynů a potom registraci dokončete výběrem možnosti Pokračovat.
- Nakonec klepněte na tlačítko Dokončit. Karta Finder v peněžence je nyní plně nastavena v aplikaci Apple Find My a můžete ji sledovat.



Poznámka: Odznak "Works with Apple Find My" potvrzuje, že tento produkt je kompatibilní se sítí Find My společnosti Apple a splňuje všechny požadavky a předpisy. Pro co nejlepší zážitek se doporučuje používat nejnovější verze **systémů iOS, iPadOS** nebo **macOS**.

Podporovaná zařízení Apple:

Apple, Apple Find My, Apple Watch, Find My, iPhone, iPad, iPadOS, Mac, macOS a watchOS jsou registrované ochranné známky společnosti Apple Inc.

Funkce

Vyhledání karty SwitchBot Wallet Finder

- **Použití aplikace Najít od společnosti Apple:** Pokud je karta Wallet Finder v dosahu Bluetooth, najdete ji pomocí aplikace **Find My**. Pomocí **aplikace SwitchBot** můžete také kartu nechat vydávat zvuk, což vám usnadní její nalezení.
- **Použití aplikace SwitchBot:** Aplikace SwitchBot také umožňuje sledování polohy v dosahu Bluetooth, což vám umožní nechat kartu Wallet Finder pípnout, abyste ji mohli najít.

Zjištění polohy telefonu i v tichém režimu

- Povolte funkci Najít můj telefon prostřednictvím aplikace SwitchBot.
- Najděte kulaté tlačítko na přední straně karty Wallet Finder.
- Toto tlačítko dvakrát rychle stiskněte. Karta Wallet Finder vydá dvě pípnutí. Pokud je telefon poblíž, vydá zvuk, i když je v tichém režimu, a pomůže vám ho najít.

Vrácení ztracených předmětů pomocí kódu QR

- V aplikaci SwitchBot aktivujte režim ztráty pro kartu Wallet Finder.
- Podle pokynů zadejte své kontaktní údaje. To umožní každému, kdo kartu najde, naskenovat QR kód a kontaktovat vás za účelem jejího vrácení.

Zakázání funkce Najít mou síť

- Najděte kulaté tlačítko na kartě Vyhledávač peněženky.
- Pětkrát rychle stiskněte tlačítko. Při pátém stisknutí jej podržte po dobu 10 sekund. Uslyšíte jedno pípnutí, po kterém budou následovat další dvě pípnutí potvrzující, že funkce Find My network byla deaktivována.

Obnovení dat karty

Resetování karty Wallet Finder a vymazání všech dat:

- Stiskněte tlačítko více než 5krát a podržte je po dobu 15 sekund.
- Karta Wallet Finder vydá tři zvukové signály, které potvrdí resetování.

Vyhledávání sériového čísla

Pomocí aplikace Apple Find My můžete získat sériové číslo ztracené karty Wallet Finder nebo potvrdit sériové číslo nalezené karty.

Režim proti sledování

- Pokud se někdo pokusí použít kartu Wallet Finder k nezákonnému sledování vás nebo vašich věcí, zařízení Apple (iPhone nebo iPad s iOS 14.5 nebo novějším) vám prostřednictvím aplikace Najít můj pošle upozornění.
- Navíc karta Wallet Finder, která je delší dobu oddělena od svého registrovaného majitele, vydá při pohybu zvuk, který signalizuje možné neoprávněné sledování.

NFC (Near Field Communication)

Toto zařízení podporuje technologii **NFC (Near Field Communication)**. Pokud někdo najde váš ztracený předmět, může se karty dotknout zařízením podporujícím technologii NFC a získat vaše kontaktní údaje. Kartu Wallet Finder můžete také integrovat s klávesnicí SwitchBot Keypad nebo Keypad Touch a zajistit tak snadný přístup pro odemykání dveří.

Řešení problémů

Obnovení továrního nastavení

Obnovení továrního nastavení karty Wallet Finder:

- Stiskněte a podržte tlačítko na kartě po dobu 45 sekund.
- Karta vydá 5 potvrzujících pípnutí, která signalizují úspěšné dokončení procesu resetování.

Pokud je karta Vyhledávač peněženky připojena k jinému Apple ID

- Chcete-li propojit kartu Finder s novým Apple ID, nejprve se ujistěte, že byla odebrána z aplikace Najít moje přiřazené k předchozímu Apple ID.
- Pokud se i nadále setkáváte s potížemi, kontaktujte prosím podporu SwitchBot na adrese support@switch-bot.com a požádejte o pomoc.

Specifikace

Atribut	Podrobnosti
Velikost	85 × 54 × 2,5 mm (3,3 × 2,1 × 0,1 palce)
Hmotnost	12 g (0,4 oz)
Materiál	ABS + PC (polykarbonát)
Připojení	Bluetooth Low Energy
Provozní teplota	-10 °C až 45 °C (14 °F až 113 °F)
Provozní vlhkost	10 % až 90 % relativní vlhkosti
Životnost	3 roky (baterie není vyjímatelná)
Napájení	Nenabíjecí lithium-manganová baterie 540 mAh
Provozní frekvence	13,56 MHz
Protokol přenosu	ISO14443A
Odolnost proti vodě	IP67
Systémové požadavky	iOS 14.0 +, Android OS 5.0 +
Maximální výstupní výkon	2,34 mW
Rozsah provozní frekvence	2400 - 2483,5 MHz

Záruční podmínky

Na nový výrobek zakoupený v prodejní síti Alza.cz se vztahuje záruka 2 roky. V případě potřeby opravy nebo jiného servisu v záruční době se obraťte přímo na prodejce výrobku, je nutné předložit originální doklad o koupi s datem nákupu.

Za rozpor se záručními podmínkami, pro který nelze reklamaci uznat, se považují následující skutečnosti:

- Používání výrobku k jinému účelu, než pro který je výrobek určen, nebo nedodržování pokynů pro údržbu, provoz a servis výrobku.
- Poškození výrobku živelnou pohromou, zásahem neoprávněné osoby nebo mechanicky vinou kupujícího (např. při přepravě, čištění nevhodnými prostředky apod.).
- Přirozené opotřebení a stárnutí spotřebního materiálu nebo součástí během používání (např. baterií atd.).
- Působení nepříznivých vnějších vlivů, jako je sluneční záření a jiné záření nebo elektromagnetické pole, vniknutí kapaliny, vniknutí předmětu, přepětí v síti, elektrostatický výboj (včetně blesku), vadné napájecí nebo vstupní napětí a nevhodná polarita tohoto napětí, chemické procesy, např. použité zdroje atd.
- Pokud někdo provedl úpravy, modifikace, změny konstrukce nebo adaptace za účelem změny nebo rozšíření funkcí výrobku oproti zakoupené konstrukci nebo použití neoriginálních součástí.

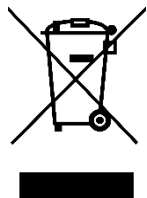
EU prohlášení o shodě

Toto zařízení je v souladu se základními požadavky a dalšími příslušnými ustanoveními směrnice 2014/53/EU a směrnice 2011/65/EU ve znění (EU) 2015/863.



WEEE

Tento výrobek nesmí být likvidován jako běžný domovní odpad v souladu se směrnicí EU o odpadních elektrických a elektronických zařízeních (WEEE - 2012/19/EU). Místo toho musí být vrácen na místo nákupu nebo předán na veřejné sběrné místo recyklovatelného odpadu. Tím, že zajistíte správnou likvidaci tohoto výrobku, pomůžete předejít možným negativním důsledkům pro životní prostředí a lidské zdraví, které by jinak mohly být způsobeny nevhodným nakládáním s odpadem z tohoto výrobku. Další informace získáte na místním úřadě nebo na nejbližším sběrném místě. Nesprávná likvidace tohoto typu odpadu může mít za následek pokuty v souladu s vnitrostátními předpisy.



Vážený zákazník,

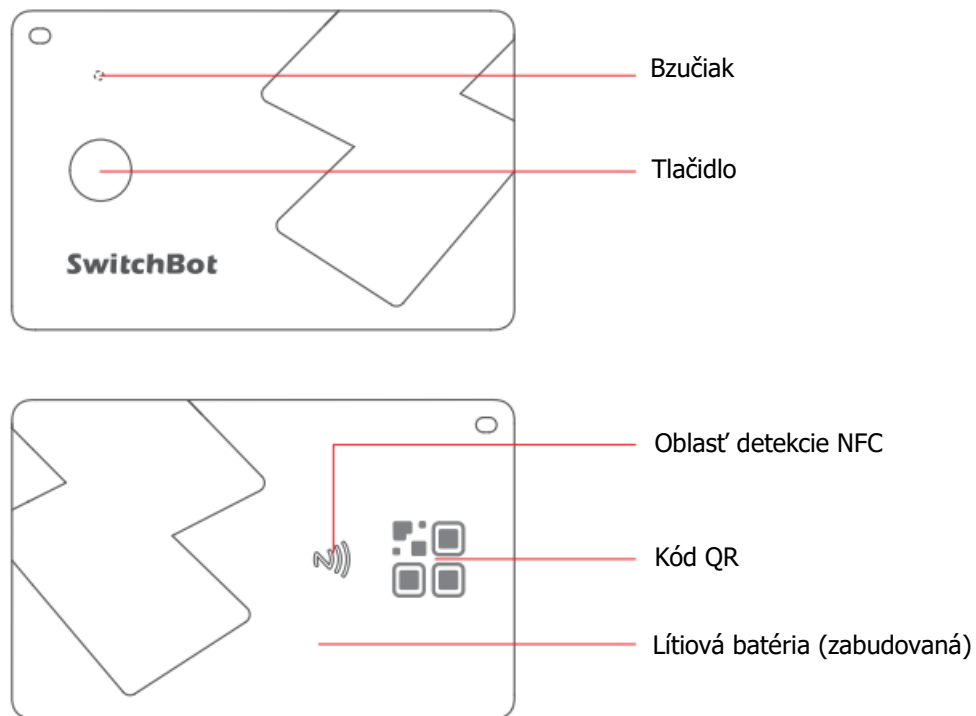
ďakujeme vám za zakúpenie nášho výrobku. Pred prvým použitím si pozorne prečítajte nasledujúce pokyny a uschovajte si tento návod na použitie pre budúce použitie. Venujte osobitnú pozornosť bezpečnostným pokynom. Ak máte akékoľvek otázky alebo pripomienky k zariadeniu, obráťte sa na zákaznícku linku.

✉ www.alza.sk/kontakt

☎ +421 257 101 800

Dovozca Alza.cz a.s., Jankovcova 1522/53, Holešovice, 170 00 Praha 7, www.alza.cz

Prehľad zariadenia



- **Bzučiak:** Vydáva zvuk pri oznámení alebo upozornení.
- **Tlačidlo:** Umožňuje interakciu používateľa so zariadením.
- **Oblasť detekcie NFC:** Umožňuje interakciu NFC (Near Field Communication).
- **Kód QR:** Na rýchly prístup k ďalším informáciám o produkte alebo pokynom na nastavenie.
- **Lítiová batéria (zabudovaná):** Integrovaný zdroj energie pre zariadenie.

Bezpečnostné informácie

Pozorne si prečítajte tieto bezpečnostné pokyny, aby ste zaistili bezpečné a správne používanie zariadenia:

- **Ochrana životného prostredia:** Uchovávajte tento výrobok mimo dosahu tepla, nadmernej vlhkosti a extrémnych podmienok. Vystavenie vysokým teplotám, vlhkosti alebo priamemu slnečnému žiareniu môže zariadenie poškodiť. Zabezpečte, aby sa nedostal do kontaktu s vodou, ohňom alebo akýmkoľvek korozívnymi látkami.
- **Opatrenia pri manipulácii:** Tento výrobok je presné elektronické zariadenie a malo by sa s ním zaobchádzať opatrne, aby sa predišlo fyzickému poškodeniu. Vyvarujte sa pádu, ohýbaniu alebo pôsobeniu nadmernej sily na zariadenie, pretože tieto činnosti môžu narušiť jeho funkčnosť.
- **Fyzické zmeny:** Kartu neprehýbajte, neprepichujte, nedeformujte ani na ňu nepripájajte žiadne cudzie predmety. Takéto činnosti môžu narušiť integritu zariadenia a môžu viesť k poruchám alebo jeho nepoužiteľnosti.
- **Upozornenie na opravy a úpravy:** V žiadnom prípade sa nepokúšajte toto zariadenie rozoberať, opravovať alebo upravovať. Neoprávnené opravy alebo úpravy môžu mať za následok trvalé poškodenie a môžu viesť k strate záruky na výrobok. V prípade opráv alebo údržby sa obráťte na výrobcu alebo autorizovaných poskytovateľov servisu.
- **Oblasti s obmedzeným použitím:** Vyhnite sa používaniu tohto produktu v oblastiach, kde sú bezdrôtové zariadenia zakázané, ako napríklad v niektorých zdravotníckych zariadeniach alebo v lietadlách. Prevádzka zariadenia v týchto prostrediach môže rušiť citlivé zariadenia alebo porušovať miestne predpisy.
- **Elektromagnetické rušenie:** Nepoužívajte alebo neskladujte výrobok v oblastiach so silnou statickou elektrinou alebo magnetickým poľom, pretože tieto môžu rušiť jeho vnútorné komponenty a zhoršovať výkon. Neumiestňujte ho napríklad v blízkosti silných magnetov alebo v tesnej blízkosti priemyselných strojov.
- **Bezpečnosť batérie:** Keďže výrobok obsahuje zabudovanú lítiovú batériu, je nevyhnutné dodržiavať všetky pokyny týkajúce sa manipulácie a skladovania. Batériu nevystavujte extrémnym teplotám, neprepichujte ju a nevyhadzujte ju do ohňa, pretože tieto činnosti môžu viesť k vytečeniu, prehriatiu alebo výbuchu. Pri likvidácii dodržiavajte miestne predpisy pre recykláciu lítiových batérií.

Príprava

Ak chcete nastaviť kartu SwitchBot Wallet Finder Card, uistite sa, že máte:

- Smartfón alebo tablet vybavený technológiou Bluetooth 4.2 alebo vyššou.
- Najnovšia verzia aplikácie SwitchBot, ktorú si môžete stiahnuť z obchodu Apple App Store alebo Google Play.
- Účet SwitchBot. V aplikácii si môžete zaregistrovať nové konto alebo sa prihlásiť, ak už konto máte.

Podporované operačné systémy:

- iOS 14.0 a novší
- Operačný systém Android 5.0 a novší



iOS 14.0+



Android OS 5.0+

Pridanie karty Wallet Finder do aplikácie SwitchBot

- Spustíte aplikáciu SwitchBot a prihláste sa do svojho konta.
- Ťuknite na ikonu "+" v pravom hornom rohu domovskej obrazovky.
- Vyberte položku Pridať zariadenie a v zozname vyberte ikonu karty Wallet Finder.
- Podľa pokynov na obrazovke spárujte kartu Wallet Finder s aplikáciou a dokončite nastavenie.

Používanie aplikácie Nájst' moju aplikáciu od spoločnosti Apple

Ak chcete pripojiť kartu Finder k aplikácii Find My od spoločnosti Apple, postupujte podľa týchto krokov:

- Otvorte aplikáciu Nájst' môj iPhone alebo iPad, ťuknite na ikonu "+" a vyberte položku Pridať ďalšiu položku.
- Stlačte a podržte tlačidlo na karte Wallet Finder na 2 sekundy, kým neuslyšíte pípnutie.
- Zadajte názov karty Vyhľadávač peňaženky a ťuknite na položku Pokračovať.
- Zaregistrujte zariadenie pomocou svojho Apple ID podľa pokynov a potom výberom položky Pokračovať dokončíte registráciu.
- Nakoniec ťuknite na položku Dokončiť. Vaša karta Finder v peňaženke je teraz plne nastavená v aplikácii Apple Find My a môžete ju sledovať.



Poznámka: Odznak "Works with Apple Find My" potvrdzuje, že tento produkt je kompatibilný so sieťou Find My spoločnosti Apple a spĺňa všetky požiadavky a predpisy. Na dosiahnutie čo najlepších skúseností sa odporúča používať najnovšie verzie **systémov iOS, iPadOS** alebo **macOS**.

Podporované zariadenia Apple:

Apple, Apple Find My, Apple Watch, Find My, iPhone, iPad, iPadOS, Mac, macOS a watchOS sú registrované ochranné známky spoločnosti Apple Inc.

Funkcie

Vyhľadanie karty SwitchBot Wallet Finder

- **Používanie aplikácie Nájst' moju aplikáciu od spoločnosti Apple:** Ak je karta Peňaženka Finder v dosahu Bluetooth, použijete aplikáciu **Find My** na jej lokalizáciu. Môžete tiež použiť **aplikáciu SwitchBot**, aby karta vydávala zvuk, čo vám pomôže ľahšie ju nájsť.
- **Používanie aplikácie SwitchBot:** Aplikácia SwitchBot umožňuje aj sledovanie polohy v dosahu Bluetooth, vďaka čomu môžete kartu Wallet Finder pípnutím lokalizovať.

Lokalizácia polohy telefónu aj v tichom režime

- Povoľte funkciu Nájst' môj telefón prostredníctvom aplikácie SwitchBot.
- Nájdite okrúhle tlačidlo na prednej strane karty Wallet Finder.
- Toto tlačidlo stlačte dvakrát rýchlo. Karta Wallet Finder vydá dve pípnutia. Ak je váš telefón nablízku, vydá zvuk, aj keď je v tichom režime, aby vám pomohol lokalizovať ho.

Vrátenie stratených predmetov pomocou kódu QR

- V aplikácii SwitchBot aktivujte pre svoju kartu Wallet Finder Mode.
- Podľa pokynov zadajte svoje kontaktné údaje. To umožní každému, kto kartu nájde, naskenovať kód QR a kontaktovať vás, aby ste ju vrátili.

Zakázanie funkcie Nájst' moju sieť

- Nájdite okrúhle tlačidlo na karte Wallet Finder.
- Stlačte tlačidlo päťkrát rýchlo. Pri piatom stlačení ho podržte 10 sekúnd. Ozve sa jedno pípnutie, po ktorom budú nasledovať ďalšie dve pípnutia potvrdzujúce, že funkcia Find My network (Nájst' moju sieť) bola deaktivovaná.

Obnovenie údajov karty

Resetovanie karty Wallet Finder a vymazanie všetkých údajov:

- Stlačte tlačidlo viac ako 5-krát a podržte ho 15 sekúnd.
- Karta Wallet Finder vydá tri pípnutia na potvrdenie resetovania.

Vyhľadávanie sériového čísla

Na získanie sériového čísla stratenej karty Wallet Finder alebo na potvrdenie sériového čísla nájdenej karty môžete použiť aplikáciu Find My od spoločnosti Apple.

Režim proti sledovaniu

- Ak sa niekto pokúsi použiť kartu Wallet Finder na nezákonné sledovanie vás alebo vašich vecí, vaše zariadenie Apple (iPhone alebo iPad so systémom iOS 14.5 alebo novším) vám pošle upozornenie prostredníctvom aplikácie Find My.
- Okrem toho karta Wallet Finder, ktorá je dlhší čas oddelená od svojho registrovaného majiteľa, vydá pri pohybe zvuk, ktorý signalizuje možné neoprávnené sledovanie.

NFC (Near Field Communication)

Toto zariadenie podporuje technológiu **NFC (Near Field Communication)**. Ak niekto nájde váš stratený predmet, môže sa dotknúť karty zariadením s podporou technológie NFC a získať vaše kontaktné informácie. Kartu Wallet Finder môžete tiež integrovať s klávesnicou SwitchBot Keypad alebo Keypad Touch, aby ste získali jednoduchý prístup na odomykanie dverí.

Riešenie problémov

Obnovenie továrenských nastavení

Obnovenie výrobných nastavení karty Wallet Finder:

- Stlačte a podržte tlačidlo na karte po dobu 45 sekúnd.
- Karta vydá 5 potvrdzujúcich pípnutí, ktoré signalizujú, že proces resetovania bol úspešne dokončený.

Ak je karta Vyhľadávač peňaženky pripojená k inému Apple ID

- Ak chcete prepojiť kartu Finder s novým Apple ID, najprv sa uistite, že bola odstránená z aplikácie Nájst' moje priradenej k predchádzajúcemu Apple ID.
- Ak sa aj naďalej stretávate s ťažkosťami, obráťte sa na podporu SwitchBot na adrese support@switch-bot.com a požiadajte o pomoc.

Špecifikácia

Atribút	Podrobnosti
Veľkosť	85 × 54 × 2,5 mm (3,3 × 2,1 × 0,1 palca)
Hmotnosť	12 g (0,4 oz)
Materiál	ABS + PC (polykarbonát)
Pripojenie	Bluetooth Low Energy
Prevádzková teplota	-10°C až 45°C (14°F až 113°F)
Prevádzková vlhkosť	10 % až 90 % relatívna vlhkosť
Životnosť	3 roky (batéria je neodnímateľná)
Napájanie	Nenabíjateľná lítium-mangánová batéria s kapacitou 540 mAh
Prevádzková frekvencia	13,56 MHz
Protokol prenosu	ISO14443A
Odolnosť voči vode	IP67
Systémové požiadavky	iOS 14.0+, Android OS 5.0+
Maximálny výstupný výkon	2,34 mW
Rozsah prevádzkovej frekvencie	2 400 – 2 483,5 MHz

Záručné podmienky

Na nový výrobok zakúpený v predajnej sieti Alza.cz sa vzťahuje záruka 2 roky. V prípade potreby opravy alebo iných služieb počas záručnej doby sa obráťte priamo na predajcu výrobku, je potrebné predložiť originálny doklad o kúpe s dátumom nákupu.

Za rozpor so záručnými podmienkami, pre ktorý nemožno uznať uplatnenú reklamáciu, sa považujú nasledujúce skutočnosti:

- Používanie výrobku na iné účely, než na ktoré je výrobok určený alebo nedodržiavanie pokynov na údržbu, prevádzku a servis výrobku.
- Poškodenie výrobku živelnou pohromou, zásahom neoprávnenej osoby alebo mechanicky vinou kupujúceho (napr. pri preprave, čistení nevhodnými prostriedkami atď.).
- Prirodzené opotrebovanie a starnutie spotrebného materiálu alebo komponentov počas používania (napr. batérie atď.).
- Pôsobenie nepriaznivých vonkajších vplyvov, ako je slnečné žiarenie a iné žiarenie alebo elektromagnetické polia, vniknutie tekutín, vniknutie predmetov, prepätie v sieti, elektrostatické výbojové napätie (vrátane blesku), chybné napájacie alebo vstupné napätie a nevhodná polarita tohto napätia, chemické procesy, ako sú použité napájacie zdroje atď.
- Ak niekto vykonal úpravy, modifikácie, zmeny dizajnu alebo adaptácie s cieľom zmeniť alebo rozšíriť funkcie výrobku v porovnaní so zakúpeným dizajnom alebo použitím neoriginálnych komponentov.

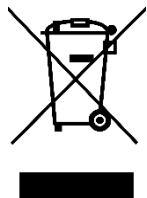
EÚ vyhlásenie o zhode

Toto zariadenie je v súlade so základnými požiadavkami a ďalšími príslušnými ustanoveniami smernice 2014/53/EÚ a smernice 2011/65/EÚ v znení zmien (EÚ) 2015/863.



WEEE

Tento výrobok sa nesmie likvidovať ako bežný domový odpad v súlade so smernicou EÚ o odpade z elektrických a elektronických zariadení (OEEZ - 2012/19/EÚ). Namiesto toho sa musí vrátiť na miesto nákupu alebo odovzdať na verejnom zbernom mieste recyklovateľného odpadu. Zabezpečením správnej likvidácie tohto výrobku pomôžete predísť možným negatívnym dôsledkom pre životné prostredie a ľudské zdravie, ktoré by inak mohlo spôsobiť nevhodné nakladanie s odpadom z tohto výrobku. Ďalšie informácie získate na miestnom úrade alebo na najbližšom zbernom mieste. Nesprávna likvidácia tohto druhu odpadu môže mať za následok pokuty v súlade s vnútroštátnymi predpismi.



Kedves vásárló,

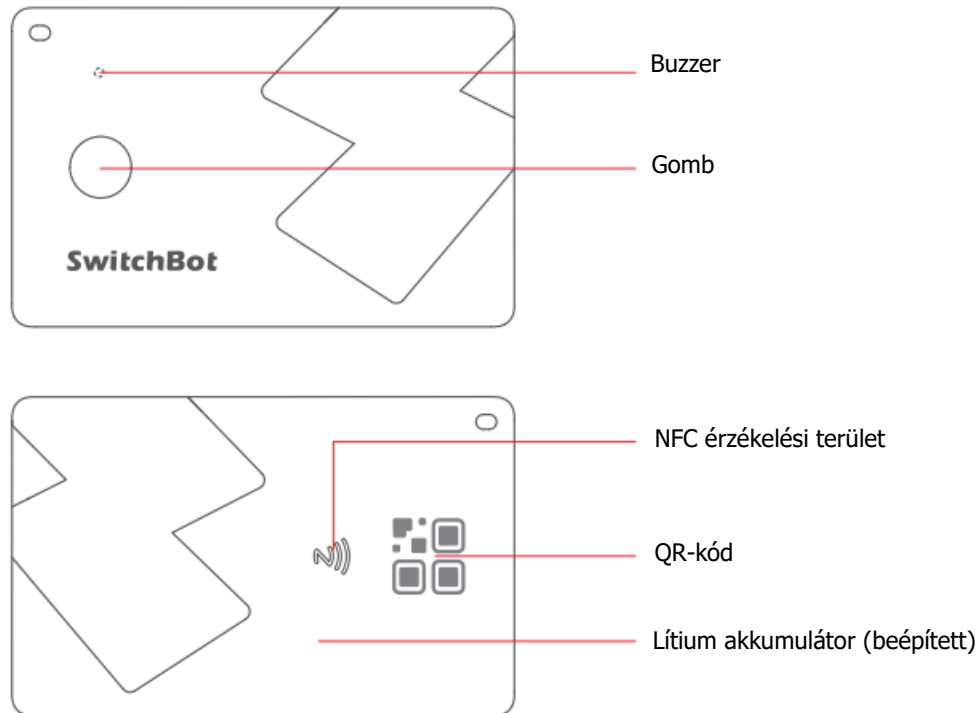
Köszönjük, hogy megvásárolta termékünket. Kérjük, az első használat előtt figyelmesen olvassa el az alábbi utasításokat, és őrizze meg ezt a használati útmutatót a későbbi használatra. Fordítson különös figyelmet a biztonsági utasításokra. Ha bármilyen kérdése vagy észrevétele van a készülékkel kapcsolatban, kérjük, forduljon az ügyfélvonalhoz.

✉ www.alza.hu/kapcsolat

☎ +36-1-701-1111

Importőr Alza.cz a.s., Jankovcova 1522/53, Holešovice, 170 00 Prága 7, www.alza.cz

Eszköz áttekintése



- **Csengő:** Hangot ad ki értesítések vagy riasztások esetén.
- **Gomb:** Lehetővé teszi a felhasználó interakcióját a készülékkel.
- **NFC érzékelési terület:** Engedélyezi az NFC (Near Field Communication) interakciókat.
- **QR-kód:** További termékinformációk vagy beállítási utasítások gyors eléréséhez.
- **Lítium akkumulátor (beépített):** A készülék beépített áramforrása.

Biztonsági információk

A készülék biztonságos és megfelelő használata érdekében kérjük, figyelmesen olvassa el ezeket a biztonsági irányelveket:

- **Környezetvédelem:** A termék ne kerüljön hőhatás, túlzott páratartalom és szélsőséges környezetbe. A magas hőmérsékletnek, nedvességnek vagy közvetlen napfénynek való kitettség károsíthatja a készüléket. Ügyeljen arra, hogy ne érintkezzen vízzel, tűzzel vagy bármilyen maró anyaggal.
- **Kezelési óvintézkedések:** A termék precíziós elektronikai eszköz, és a fizikai sérülések elkerülése érdekében óvatosan kell kezelni. Kerülje a készülék leejtését, meghajlítását vagy túlzott erő kifejtését, mivel ezek a műveletek károsíthatják a készülék működését.
- **Fizikai változások:** A kártyát nem szabad összehajtani, kilyukasztani vagy bármilyen idegen tárgyat a kártyára erősíteni. Az ilyen műveletek veszélyeztethetik az eszköz integritását, és meghibásodáshoz vezethetnek, vagy használhatatlanná tehetik azt.
- **Javítási és módosítási figyelmeztetés:** Semmilyen körülmények között ne próbálja meg szétszerelni, javítani vagy módosítani ezt a készüléket. Az engedély nélküli javítások vagy módosítások maradandó károsodást okozhatnak, és érvényteleníthetik a termékgaranciát. Javítással vagy karbantartással kapcsolatban forduljon a gyártóhoz vagy a hivatalos szervizszolgáltatókhoz.
- **Korlátozottan használható területek:** Kerülje a termék használatát olyan területeken, ahol a vezeték nélküli eszközök használata tilos, például bizonyos egészségügyi intézményekben vagy repülőgépeken. A készülék ilyen környezetben történő üzemeltetése zavarhatja az érzékeny berendezéseket, vagy megsértheti a helyi előírásokat.
- **Elektromágneses interferencia:** Kerülje a termék használatát vagy tárolását olyan területeken, ahol erős statikus elektromosság vagy mágneses mezők vannak, mivel ezek zavarhatják a belső alkatrészeket és ronthatják a teljesítményt. Kerülje például az erős mágnesek közelébe vagy ipari gépek közvetlen közelébe helyezését.
- **Akkumulátor-biztonság:** Mivel a termék beépített lítium akkumulátort tartalmaz, feltétlenül be kell tartani az összes kezelési és tárolási útmutatót. Ne tegye ki az akkumulátort szélsőséges hőmérsékletnek, ne lyukassza ki, és ne dobja tűzbe, mivel ezek a műveletek szivárgáshoz, túlmelegedéshez vagy robbanáshoz vezethetnek. Az ártalmatlanítás során kövesse a lítium akkumulátorok újrahasznosítására vonatkozó helyi előírásokat.

Előkészítés

A SwitchBot Wallet Finder kártya beállításához kérjük, győződjön meg róla, hogy rendelkezik:

- Bluetooth 4.2-vel vagy magasabb verzióval felszerelt okostelefon vagy táblagép.
- A SwitchBot alkalmazás legújabb verziója, amely letölthető az Apple App Store-ból vagy a Google Play Store-ból.
- Egy SwitchBot-fiók. Új fiókot regisztrálhat az alkalmazásban, vagy bejelentkezhet, ha már rendelkezik fiókkal.

Támogatott operációs rendszerek:

- iOS 14.0 és újabb
- Android OS 5.0 és újabb operációs rendszer



iOS 14.0+



Android OS 5.0+

A Wallet Finder kártya hozzáadása a SwitchBot alkalmazáshoz

- Indítsa el a SwitchBot alkalmazást, és jelentkezzen be a fiókjába.
- Koppintson a kezdőképernyő jobb felső sarkában található "+" ikonra.
- Válassza az Eszköz hozzáadása lehetőséget, és válassza ki a listából a Wallet Finder Card ikonját.
- Kövesse a képernyőn megjelenő utasításokat a Wallet Finder kártya és az alkalmazás párosításához, és fejezze be a beállítást.

Az Apple Find My App funkciójának használata

Ha szeretné összekapcsolni a Wallet Finder kártyát az Apple Find My alkalmazással, kövesse az alábbi lépéseket:

- Nyissa meg a Find My alkalmazást iPhone vagy iPad készülékén, koppintson a "+" ikonra, majd válassza az Egyéb elem hozzáadása lehetőséget.
- Nyomja meg és tartsa lenyomva a társkereső kártyán lévő gombot 2 másodpercig, amíg hangjelzést nem hall.
- Adjon meg egy nevet a társkereső kártyának, majd koppintson a Tovább gombra.
- Regisztrálja a készüléket Apple ID azonosítójával, és kövesse az utasításokat, majd válassza a Folytatás lehetőséget a regisztráció befejezéséhez.
- Végül koppintson a Befejezés gombra. A Wallet Finder kártyája most már teljes mértékben be van állítva az Apple Find My alkalmazással, így nyomon követheti azt.



Megjegyzés: A "Works with Apple Find My" jelvény azt tanúsítja, hogy ez a termék kompatibilis az Apple Find My hálózattal, és megfelel az összes követelménynek és előírásnak. A legjobb élmény érdekében ajánlott az **iOS**, az **iPadOS** vagy a **macOS** legújabb verzióját használni.

Támogatott Apple-eszközök:

Apple, Apple Find My, Apple Watch, Find My, iPhone, iPad, iPadOS, Mac, macOS és watchOS az Apple Inc. bejegyzett védjegyei.

Funkciók

A SwitchBot Wallet Finder kártya megtalálása

- **Az Apple Find My App funkciójának használata:** Ha a Wallet Finder kártya Bluetooth hatótávolságon belül van, használja a **Find My** alkalmazást annak megkereséséhez. **A SwitchBot alkalmazással** hangot is adhat ki a kártya, így könnyebben megtalálhatja.
- **A SwitchBot alkalmazás használata:** A SwitchBot alkalmazás Bluetooth hatótávolságon belül helymeghatározást is biztosít, lehetővé téve, hogy a Wallet Finder kártya hangjelzéssel segítse a helymeghatározást.

A telefon helyének meghatározása, még néma üzemmódban is

- Engedélyezze a telefonkeresés funkciót a SwitchBot alkalmazáson keresztül.
- Keresse meg a kerek gombot a Wallet Finder kártya előlapján.
- Nyomja meg ezt a gombot kétszer gyorsan. A társkereső kártya két hangjelzést ad. Ha a telefon a közelben van, még akkor is hangot ad ki, ha néma üzemmódban van, hogy segítsen megtalálni.

Elveszett tárgyak visszaszolgáltatása a QR-kód használatával

- Aktiválja az Elveszett módot a SwitchBot alkalmazásban a Wallet Finder kártyához.
- Kövesse az utasításokat a kapcsolattartási adatok megadásához. Így bárki, aki megtalálja a kártyát, beolvashatja a QR-kódot, és felveheti Önnel a kapcsolatot a kártya visszaszolgáltatása érdekében.

A hálózatkeresés letiltása

- Keresse meg a kerek gombot a társkereső kártyán.
- Nyomja meg a gombot ötször gyorsan. Az ötödik megnyomásnál tartsa lenyomva 10 másodpercig. Egy hangjelzés, majd további két hangjelzés hallható, amely megerősíti, hogy a Find My network funkció letiltásra került.

Kártyaadatok visszaállítása

A Wallet Finder kártya visszaállítása és az összes adat törlése:

- Nyomja meg a gombot több mint 5 alkalommal, és tartsa lenyomva 15 másodpercig.
- A Wallet Finder kártya három hangjelzést ad a visszaállítás megerősítésére.

Sorozatszám keresés végrehajtása

Az Apple Find My alkalmazással visszakeresheti az elkallódott Wallet Finder kártya sorozatszámát, vagy megerősítheti a megtalált kártya sorozatszámát.

Anti-Tracking mód

- Ha valaki megpróbálja a Wallet Finder kártyát arra használni, hogy jogtalanul kövesse Önt vagy a holmiját, az Apple-készülék (iPhone vagy iPad iOS 14.5 vagy újabb verzióval) riasztást küld Önnek a Find My alkalmazáson keresztül.
- Ezenkívül a regisztrált tulajdonosától hosszabb időre elválasztott Wallet Finder kártya mozgásakor hangot ad ki, jelezve az esetleges jogosulatlan nyomon követést.

NFC (Near Field Communication)

Ez a készülék támogatja a **Near Field Communication (NFC)** technológiát. Ha valaki megtalálja az elveszett tárgyat, egy NFC-kompatibilis eszközzel megérintheti a kártyát, hogy megkapja az Ön elérhetőségi adatait. A társkeresőkártyát a SwitchBot Keypad vagy Keypad Touch billentyűzettel is integrálhatja, hogy egyszerű hozzáférést biztosítson az ajtók feloldásához.

Hibaelhárítás

Gyári beállítások visszaállítása

A Wallet Finder kártya visszaállítása a gyári beállításokra:

- Nyomja meg és tartsa lenyomva a kártyán lévő gombot 45 másodpercig.
- A kártya 5 megerősítő hangjelzéssel jelzi, hogy a visszaállítási folyamat sikeresen befejeződött.

Ha a Wallet Finder kártya egy másik Apple ID-hoz van csatlakoztatva

- A Wallet Finder kártya új Apple ID-hez való hozzákapcsolásához először győződjön meg arról, hogy a kártyát eltávolították az előző Apple ID-hez tartozó Find My alkalmazásból.
- Ha továbbra is nehézségekbe ütközik, kérjük, forduljon a SwitchBot ügyfélszolgálatához a support@switch-bot.com címen.

Műszaki adatok

Attribútum	Részletek
Méret	85 × 54 × 2,5 mm (3,3 × 2,1 × 0,1 in.)
Súly	12 g (0,4 oz)
Anyag	ABS + PC (polikarbonát)
Csatlakozási lehetőség	Bluetooth Low Energy
Üzemi hőmérséklet	-10°C és 45°C között (14°F és 113°F között)
Működési páratartalom	10% és 90% RH között
Élettartam	3 év (az akkumulátor nem kivehető)
Tápegység	540 mAh nem újratölthető lítium-mangán akkumulátor
Működési frekvencia	13,56 MHz
Átviteli protokoll	ISO14443A
Vízállóság	IP67
Rendszerkövetelmények	iOS 14.0+, Android OS 5.0+
Maximális kimeneti teljesítmény	2,34 mW
Működési frekvenciatartomány	2400 - 2483,5 MHz

Jótállási feltételek

Az Alza.cz értékesítési hálózatában vásárolt új termékre 2 év garancia vonatkozik. Ha a garanciális időszak alatt javításra vagy egyéb szolgáltatásra van szüksége, forduljon közvetlenül a termék eladóójához, a vásárlás dátumával ellátott eredeti vásárlási bizonylatot kell bemutatnia.

Az alábbiak a jótállási feltételekkel való ellentétnek minősülnek, amelyek miatt az igényelt követelés nem ismerhető el:

- A terméknek a termék rendeltetésétől eltérő célra történő használata, vagy a termék karbantartására, üzemeltetésére és szervizelésére vonatkozó utasítások be nem tartása.
- A termék természeti katasztrófa, illetéktelen személy beavatkozása vagy a vevő hibájából bekövetkezett mechanikai sérülése (pl. szállítás, nem megfelelő eszközökkel történő tisztítás stb. során).
- A fogyóeszközök vagy alkatrészek természetes elhasználódása és öregedése a használat során (pl. akkumulátorok stb.).
- Káros külső hatásoknak való kitettség, például napfény és egyéb sugárzás vagy elektromágneses mezők, folyadék behatolása, tárgyak behatolása, hálózati túlfeszültség, elektrosztatikus kisülési feszültség (beleértve a villámlást), hibás táp- vagy bemeneti feszültség és e feszültség nem megfelelő polaritása, kémiai folyamatok, például használt tápegységek stb.
- Ha valaki a termék funkcióinak megváltoztatása vagy bővítése érdekében a megvásárolt konstrukcióhoz képest módosításokat, átalakításokat, változtatásokat végzett a konstrukción vagy adaptációt végzett, vagy nem eredeti alkatrészeket használt.

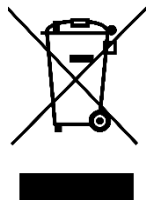
EU-megfelelőségi nyilatkozat

Ez a berendezés megfelel a 2014/53/EU irányelv alapvető követelményeinek és egyéb vonatkozó rendelkezéseinek, valamint a 2011/65/EU módosított (EU) 2015/863 irányelvnek.



WEEE

Ez a termék nem ártalmatlanítható normál háztartási hulladékként az elektromos és elektronikus berendezések hulladékairól szóló uniós irányelvvel (WEEE - 2012/19 / EU) összhangban. Ehelyett vissza kell juttatni a vásárlás helyére, vagy át kell adni az újrahasznosítható hulladékok nyilvános gyűjtőhelyén. Azzal, hogy gondoskodik a termék megfelelő ártalmatlanításáról, segít megelőzni a környezetre és az emberi egészségre gyakorolt esetleges negatív következményeket, amelyeket egyébként a termék nem megfelelő hulladékkezelése okozhatna. További részletekért forduljon a helyi hatósághoz vagy a legközelebbi gyűjtőponthoz. Az ilyen típusú hulladék nem megfelelő ártalmatlanítása a nemzeti előírásoknak megfelelően pénzbírságot vonhat maga után.



Sehr geehrter Kunde,

vielen Dank für den Kauf unseres Produkts. Bitte lesen Sie die folgenden Anweisungen vor dem ersten Gebrauch sorgfältig durch und bewahren Sie diese Bedienungsanleitung zum späteren Nachschlagen auf. Beachten Sie insbesondere die Sicherheitshinweise. Wenn Sie Fragen oder Kommentare zum Gerät haben, wenden Sie sich bitte an den Kundenservice.

✉ www.alza.de/kontakt

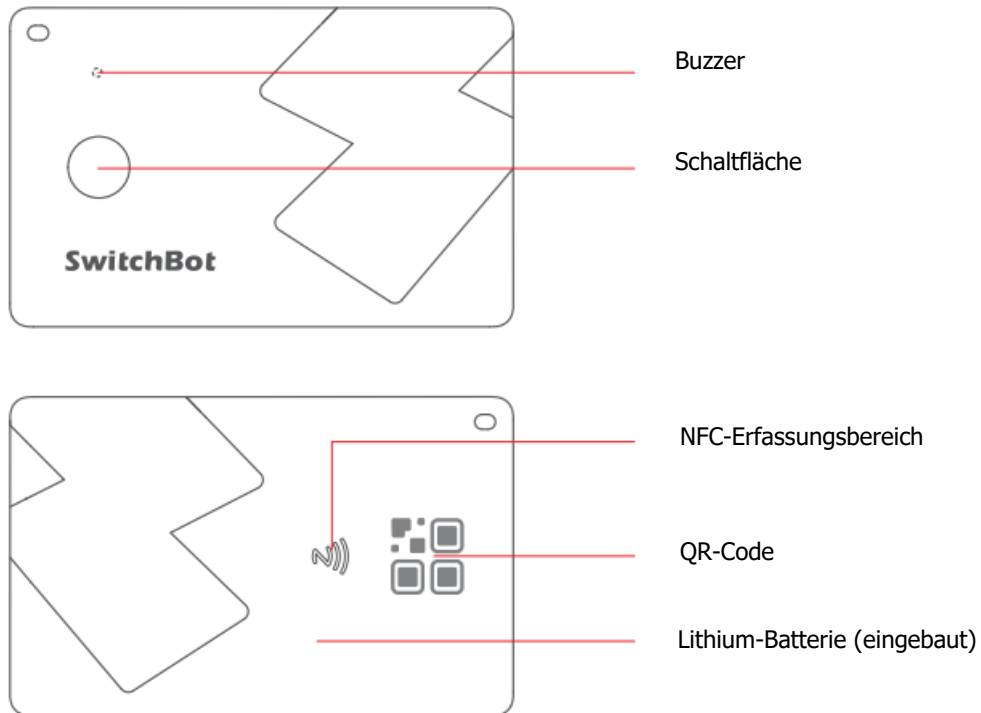
☎ 0800 181 45 44

✉ www.alza.at/kontakt

☎ +43 720 815 999

Lieferant Alza.cz a.s., Jankovcova 1522/53, Holešovice, 170 00 Prag 7, www.alza.cz

Geräteübersicht



- **Summer:** Gibt einen Ton für Benachrichtigungen oder Warnungen aus.
- **Taste:** Ermöglicht die Interaktion des Benutzers mit dem Gerät.
- **NFC-Erkennungsbereich:** Ermöglicht NFC-Interaktionen (Near Field Communication).
- **QR-Code:** Für den schnellen Zugriff auf zusätzliche Produktinformationen oder Einrichtungsanweisungen.
- **Lithium-Batterie (eingebaut):** Integrierte Stromquelle für das Gerät.

Informationen zur Sicherheit

Bitte lesen Sie diese Sicherheitsrichtlinien sorgfältig durch, um eine sichere und ordnungsgemäße Verwendung des Geräts zu gewährleisten:

- **Schutz der Umwelt:** Halten Sie dieses Produkt von Hitze, übermäßiger Feuchtigkeit und extremen Umgebungsbedingungen fern. Hohe Temperaturen, Feuchtigkeit oder direkte Sonneneinstrahlung können das Gerät beschädigen. Achten Sie darauf, dass es nicht mit Wasser, Feuer oder korrosiven Substanzen in Berührung kommt.
- **Vorsichtsmaßnahmen bei der Handhabung:** Bei diesem Produkt handelt es sich um ein elektronisches Präzisionsgerät, das mit Vorsicht behandelt werden sollte, um physische Schäden zu vermeiden. Lassen Sie das Gerät nicht fallen, verbiegen Sie es nicht und wenden Sie keine übermäßige Kraft an, da dies seine Funktionalität beeinträchtigen kann.
- **Veränderungen:** Die Karte darf nicht gefaltet, durchstoßen, gelocht oder mit Fremdkörpern versehen werden. Solche Maßnahmen können die Integrität des Geräts beeinträchtigen und zu Fehlfunktionen führen oder es unbrauchbar machen.
- **Reparatur und Modifikation Warnung:** Versuchen Sie unter keinen Umständen, dieses Gerät zu zerlegen, zu reparieren oder zu modifizieren. Nicht autorisierte Reparaturen oder Modifikationen können zu dauerhaften Schäden führen und die Produktgarantie erlöschen lassen. Wenden Sie sich für Reparaturen oder Wartungsarbeiten an den Hersteller oder an autorisierte Serviceanbieter.
- **Eingeschränkte Nutzungsbereiche:** Verwenden Sie dieses Produkt nicht in Bereichen, in denen drahtlose Geräte verboten sind, z. B. in bestimmten medizinischen Einrichtungen oder in Flugzeugen. Der Betrieb des Geräts in diesen Umgebungen kann empfindliche Geräte stören oder gegen lokale Vorschriften verstoßen.
- **Elektromagnetische Interferenzen:** Verwenden oder lagern Sie das Produkt nicht in Bereichen mit starker statischer Elektrizität oder Magnetfeldern, da diese die internen Komponenten stören und die Leistung beeinträchtigen können. Stellen Sie das Gerät beispielsweise nicht in der Nähe von starken Magneten oder Industriemaschinen auf.
- **Sicherheit der Batterie:** Da das Produkt eine eingebaute Lithiumbatterie enthält, müssen Sie unbedingt alle Richtlinien zur Handhabung und Lagerung beachten. Setzen Sie die Batterie keinen extremen Temperaturen aus, durchstechen Sie sie nicht und werfen Sie sie nicht ins Feuer, da dies zu Auslaufen, Überhitzung oder Explosion führen kann. Beachten Sie bei der Entsorgung die örtlichen Vorschriften für das Recycling von Lithiumbatterien.

Vorbereitung

Um Ihre SwitchBot Wallet Finder Card einzurichten, vergewissern Sie sich bitte, dass Sie diese haben:

- Ein Smartphone oder Tablet, das mit Bluetooth 4.2 oder höher ausgestattet ist.
- Die neueste Version der SwitchBot-App, die im Apple App Store oder im Google Play Store zum Download bereitsteht.
- Ein SwitchBot-Konto. Sie können ein neues Konto in der App registrieren oder sich anmelden, wenn Sie bereits eines haben.

Unterstützte Betriebssysteme:

- iOS 14.0 und höher
- Android OS 5.0 und höher



Hinzufügen Ihrer Wallet-Finder-Karte zur SwitchBot-App

- Starten Sie die SwitchBot-App und melden Sie sich bei Ihrem Konto an.
- Tippen Sie auf das "+"-Symbol in der oberen rechten Ecke des Startbildschirms.
- Wählen Sie Gerät hinzufügen und wählen Sie das Wallet Finder Card-Symbol aus der Liste.
- Folgen Sie den Anweisungen auf dem Bildschirm, um Ihre Wallet Finder Card mit der App zu koppeln und die Einrichtung abzuschließen.

Apple Find My App verwenden

Wenn Sie Ihre Wallet Finder Card mit Apples Find My App verbinden möchten, folgen Sie diesen Schritten:

- Öffnen Sie die Find My App auf Ihrem iPhone oder iPad, tippen Sie auf das "+"-Symbol und wählen Sie "Anderes Objekt hinzufügen".
- Halten Sie die Taste auf Ihrer Wallet Finder Card 2 Sekunden lang gedrückt, bis Sie einen Piepton hören.
- Geben Sie einen Namen für Ihre Wallet Finder Card ein und tippen Sie dann auf Weiter.
- Registrieren Sie das Gerät mit Ihrer Apple ID, indem Sie den Anweisungen folgen, und wählen Sie dann Weiter, um die Registrierung abzuschließen.
- Tippen Sie abschließend auf Fertig stellen. Ihre Wallet Finder Card ist nun vollständig mit Apples Find My App eingerichtet, so dass Sie sie verfolgen können.



Hinweis: Das Abzeichen "Works with Apple Find My" bescheinigt, dass dieses Produkt mit dem Find My-Netzwerk von Apple kompatibel ist und alle Anforderungen und Vorschriften erfüllt. Es wird empfohlen, die neuesten Versionen von **iOS**, **iPadOS** oder **macOS** zu verwenden, um das beste Ergebnis zu erzielen.

Unterstützte Apple-Geräte:

Apple, Apple Find My, Apple Watch, Find My, iPhone, iPad, iPadOS, Mac, macOS und watchOS sind eingetragene Marken von Apple Inc.

Funktionen

Auffinden der SwitchBot Wallet Finder-Karte

- **Mit Apples Find My App:** Wenn sich Ihre Wallet Finder Card in Bluetooth-Reichweite befindet, können Sie sie mit der **Find My** App orten. Sie können auch die **App SwitchBot** verwenden, damit die Karte einen Ton von sich gibt, damit Sie sie leichter finden können.
- **Verwendung der SwitchBot-App:** Die SwitchBot-App ermöglicht auch die Ortung innerhalb der Bluetooth-Reichweite, so dass Sie die Wallet Finder Card mit einem Piepton orten können.

Lokalisieren Sie Ihr Telefon, auch im Stumm-Modus

- Aktivieren Sie die Funktion Mein Telefon suchen über die SwitchBot-App.
- Suchen Sie den runden Knopf auf der Vorderseite der Wallet Finder Card.
- Drücken Sie diese Taste zweimal schnell. Die Wallet Finder Card gibt zwei Pieptöne ab. Wenn Ihr Telefon in der Nähe ist, ertönt ein Ton, auch wenn es sich im Stumm-Modus befindet, um Ihnen zu helfen, es zu finden.

Rückgabe von verlorenen Gegenständen mit dem QR-Code

- Aktivieren Sie den Verlustmodus in der SwitchBot-App für Ihre Wallet Finder Card.
- Folgen Sie den Anweisungen, um Ihre Kontaktinformationen einzugeben. So kann jeder, der die Karte findet, den QR-Code scannen und Sie kontaktieren, um sie zurückzugeben.

Deaktivieren der Funktion "Mein Netzwerk suchen"

- Suchen Sie den runden Knopf auf der Wallet Finder Card.
- Drücken Sie die Taste fünfmal schnell. Halten Sie die Taste beim fünften Mal für 10 Sekunden gedrückt. Sie hören einen Piepton, gefolgt von zwei weiteren Pieptönen, die bestätigen, dass die Netzsuche deaktiviert wurde.

Zurücksetzen der Kartendaten

Um die Wallet Finder Card zurückzusetzen und alle Daten zu löschen:

- Drücken Sie die Taste mehr als 5 Mal und halten Sie sie 15 Sekunden lang gedrückt.
- Die Wallet Finder Card gibt drei Pieptöne ab, um das Zurücksetzen zu bestätigen.

Suche nach der Seriennummer durchführen

Sie können die App "Find My" von Apple verwenden, um die Seriennummer einer verlegten Wallet Finder Card abzurufen oder die Seriennummer einer gefundenen Karte zu bestätigen.

Anti-Tracking-Modus

- Wenn jemand versucht, eine Wallet Finder Card zu verwenden, um Sie oder Ihre Sachen unrechtmäßig zu verfolgen, sendet Ihr Apple-Gerät (iPhone oder iPad mit iOS 14.5 oder neuer) über die Find My-App eine Warnung.
- Außerdem gibt eine Wallet-Finder-Karte, die längere Zeit von ihrem registrierten Besitzer getrennt ist, einen Ton ab, wenn sie bewegt wird, und signalisiert so eine mögliche unbefugte Verfolgung.

NFC (Nahfeldkommunikation)

Dieses Gerät unterstützt die **Near Field Communication (NFC)**-Technologie. Wenn jemand Ihren verlorenen Gegenstand findet, kann er die Karte mit einem NFC-fähigen Gerät antippen, um Ihre Kontaktinformationen zu erhalten. Sie können die Wallet Finder Card auch in Ihr SwitchBot Keypad oder Keypad Touch integrieren, um einen einfachen Zugang zum Entriegeln von Türen zu ermöglichen.

Fehlersuche

Zurücksetzen auf Werkseinstellungen

So setzen Sie die Wallet Finder Card auf die Werkseinstellungen zurück:

- Drücken Sie die Taste auf der Karte und halten Sie sie 45 Sekunden lang gedrückt.
- Die Karte gibt 5 Bestätigungstöne ab, um zu signalisieren, dass der Rücksetzvorgang erfolgreich abgeschlossen wurde.

Wenn die Wallet Finder Karte mit einer anderen Apple ID verbunden ist

- Um die Wallet Finder Card mit einer neuen Apple ID zu verknüpfen, vergewissern Sie sich zunächst, dass sie aus der Find My App entfernt wurde, die mit der vorherigen Apple ID verbunden war.
- Wenn Sie weiterhin Probleme haben, wenden Sie sich bitte an den SwitchBot-Support unter support@switch-bot.com.

Spezifikationen

Attribut	Einzelheiten
Größe	85 × 54 × 2,5 mm (3,3 × 2,1 × 0,1 in.)
Gewicht	12 g (0,4 Unzen)
Material	ABS + PC (Polycarbonat)
Konnektivität	Bluetooth Low Energy
Betriebstemperatur	-10°C bis 45°C (14°F bis 113°F)
Luftfeuchtigkeit im Betrieb	10% bis 90% RH
Nutzungsdauer	3 Jahre (die Batterie ist nicht entnehmbar)
Stromversorgung	540 mAh nicht wiederaufladbare Lithium-Mangan-Batterie
Betriebsfrequenz	13,56 MHz
Übertragungsprotokoll	ISO14443A
Wasserbeständigkeit	IP67
Systemanforderungen	iOS 14.0+, Android OS 5.0+
Maximale Ausgangsleistung	2,34 mW
Betriebsfrequenzbereich	2400 - 2483,5 MHz

Garantiebedingungen

Auf ein neues Produkt, das im Vertriebsnetz von Alza gekauft wurde, wird eine Garantie von 2 Jahren gewährt. Wenn Sie während der Garantiezeit eine Reparatur oder andere Dienstleistungen benötigen, wenden Sie sich direkt an den Produktverkäufer. Sie müssen den Originalkaufbeleg mit dem Kaufdatum vorlegen.

Als Widerspruch zu den Garantiebedingungen, für die der geltend gemachte Anspruch nicht anerkannt werden kann, gelten:

- Verwendung des Produkts für einen anderen Zweck als den, für den das Produkt bestimmt ist, oder Nichtbeachtung der Anweisungen für Wartung, Betrieb und Service des Produkts.
- Beschädigung des Produkts durch Naturkatastrophe, Eingriff einer unbefugten Person oder mechanisch durch Verschulden des Käufers (z. B. beim Transport, Reinigung mit unsachgemäßen Mitteln usw.).
- Natürlicher Verschleiß und Alterung von Verbrauchsmaterialien oder Komponenten während des Gebrauchs (wie Batterien usw.).
- Exposition gegenüber nachteiligen äußeren Einflüssen wie Sonnenlicht und anderen Strahlungen oder elektromagnetischen Feldern, Eindringen von Flüssigkeiten, Eindringen von Gegenständen, Netzüberspannung, elektrostatische Entladungsspannung (einschließlich Blitzschlag), fehlerhafte Versorgungs- oder Eingangsspannung und falsche Polarität dieser Spannung, chemische Prozesse wie verwendet Netzteile usw.
- Wenn jemand Änderungen, Modifikationen, Konstruktionsänderungen oder Anpassungen vorgenommen hat, um die Funktionen des Produkts gegenüber der gekauften Konstruktion zu ändern oder zu erweitern oder nicht originale Komponenten zu verwenden.

EU-Konformitätserklärung

Dieses Gerät entspricht den grundlegenden Anforderungen und anderen einschlägigen Bestimmungen der Richtlinie 2014/53/EU und der Richtlinie 2011/65/EU, geändert (EU) 2015/863.



WEEE

Dieses Produkt darf gemäß der EU-Richtlinie über Elektro- und Elektronik-Altgeräte (WEEE - 2012/19 / EU) nicht über den normalen Hausmüll entsorgt werden. Stattdessen muss es an den Ort des Kaufs zurückgebracht oder bei einer öffentlichen Sammelstelle für wiederverwertbare Abfälle abgegeben werden. Indem Sie sicherstellen, dass dieses Produkt ordnungsgemäß entsorgt wird, tragen Sie dazu bei, mögliche negative Folgen für die Umwelt und die menschliche Gesundheit zu vermeiden, die andernfalls durch eine unsachgemäße Abfallbehandlung dieses Produkts verursacht werden könnten. Wenden Sie sich an Ihre örtliche Behörde oder an die nächstgelegene Sammelstelle, um weitere Informationen zu erhalten. Die unsachgemäße Entsorgung dieser Art von Abfall kann gemäß den nationalen Vorschriften zu Geldstrafen führen.

