

## Model BST 1263, BST 1442, BST 1552, BST 1632

Before using this product, please carefully read the information contained in this user's manual and on the packaging and keep it for future use. Changes in the text, design and technical specifications may be made without prior notice and we reserve the right to make these changes. The original version is in the Czech language.

### FEATURES AND FUNCTIONS

- Minimum age for use: from 6 years of age
- Function: 1:43 Scale Slot Car Track
- Power adapter (included): Model TL-12 Input: 110-240 V ~ 50/60 Hz; Output: 12 V, 1000 mA
- Assembly instructions provided on an included sheet
- Included contents: track, 2x cars, 2x controllers, power adapter, instructions

### ASSEMBLY AND USE

- Assemble the track according to the included instructions, making sure that all parts fit into each other.
- Place the parts horizontally on the ground facing each other and pull together to connect them.
- Start with the straight sections.
- Once the race track is completely assembled, connect the control elements.
- Place a car into one track (slot), with the guide pin between the metal strips.
- Slowly press the controller and the car will start moving; the more you press, the faster the car will go.
- Now you may place the second car into the second track (slot), then check to make sure that both cars work, if so, you may start racing.
- When disassembling, pull the tracks apart on a horizontally underlay.

### ATTENTION – PRODUCT

- The product must be assembled and put into operation by an adult!
- Do not touch the moving parts of the product. Danger of injury!
- The packaging is not a part of the toy, after unpacking, keep all its parts out of reach of children. Plastic foils present a risk of suffocation!
- The product is not designed for children 3 years of age and younger. It contains small parts – danger of swallowing. Some parts may have sharp edges. Do not leave children playing unsupervised.
- Do not expose the product to sources of heat such as fire, solar radiation, etc., this could damage the product.
- Do not modify the product in any way, do not tamper with its construction or connection. There is a risk of loss of functionality, an injury or damage to property.
- Water must not reach the internal parts of the product.
- Do not touch the track with anything while it is in operation.
- Intended for indoor use only.

### POWER ADAPTER - SAFE OPERATION

- Before charging, check that the voltage in your power grid corresponds to the parameters on the power adapter.
- Only use the original power adapter supplied by the manufacturer.
- The adapter is not a toy.
- Do not place the device into water or expose it to rain or water.
- Disconnect the device from the mains power supply when not in operation.
- Do not cover the power adapter when it is connected to the mains.
- The power cord must not be replaced. If the power cord is damaged, the device must be disposed of.
- Store in a clean condition in a dry and dark place.
- This device is not designed to be used by persons (including children) with limited physical or psychological abilities or by persons with insufficient experience and knowledge of operation unless under supervision or unless they are provided with instructions about the operation of the device by the person responsible for the safety of these people.
- Adhere to all safety instructions to prevent damage to property or injuries.
- In the event that while it is plugged into a mains power socket you have a suspicion of any type of electrical fault (smell, overheating, change in colour, deformation), immediately disconnect the power adapter from the mains and do not use it any more. If you have a suspicion that water has entered the electrical components, take the device to a specialised service centre to eliminate any possible damage to the protective insulation of the product.

### STORAGE AND MAINTENANCE

Store the product in a clean condition in a dry and dark place. Clean with a dampened lint-free cloth. Do not use aggressive or abrasive cleaning products for cleaning. After use, clean and dry using a dry cloth.



### ECOLOGICAL DISPOSAL

At the end of its lifetime, electrical equipment may not be disposed of as unsorted communal waste. Take the used products to appropriate local collection points in accordance with local municipal codes. Ask your local authorities or collection facility for more details.

# buddy toys



## DECLARATION OF CONFORMITY

The declaration of conformity is available at the company website [www.fastcr.cz](http://www.fastcr.cz).

This appliance meets all the requirements of EU directives related to it.

Manufacturer: FAST ČR, a.s., Černokostecká 1621, 251 01 Říčany, Czech Republic

Changes in the text, design and technical specifications may be made without prior notice and we reserve the right to make such changes.

Address of the manufacturer: FAST ČR, a.s., Černokostecká 1621, 251 01 Říčany, Czech Republic

	Value and precision	Unit
Manufacturer's name or trade mark, commercial registration number and address	Buddy Toys - Slot track	-
Model identifier	RHD20W120100F	-
Input voltage	230	V
Input AC frequency	50	Hz
Output voltage	12,0	V
Output current	1,0	A
Output power	12,0	W
Average active efficiency	83,2	%
Efficiency at low load (10 %)	89,0	%
No-load power consumption	0,06	W

CZ

## Model BST 1263, BST 1442, BST 1552, BST 1632

Před použitím výrobku si pozorně přečtěte informace v tomto návodu a na obale a ponechte si je pro budoucí použití. Změny v textu, designu a technických specifikacích se mohou měnit bez předchozího upozornění a vyhrazuje si právo na jejich změnu. Čeština je původní verze.

### VLASTNOSTI A FUNKCE

- Minimální věk použití: od 6 let
- Funkce: Autodráha v měřítku 1:43
- Napájecí adaptér (součást dodávky): Model TL-12 Vstup: 110-240 V ~ 50/60 Hz; Výstup: 12 V, 1000 mA
- Návod k sestavení najdete na přiloženém listu
- Obsah balení: trať, 2x autíčko, 2x ovladač, adaptér, návod

### MONTÁŽ A POUŽITÍ

- Sestavte trať dle přiloženého návodu, ujistěte se, že všechny díly do sebe zapadají.
- Díly si položte vodorovně proti sobě na zem a tahem k sobě je spojíte.
- Začněte s rovnými úseky.
- Je-li okruh kompletně sestaven, připojte ovládací prvky.
- Umístěte autíčko do jedné dráhy, vodicím čepem mezi kovové lišty.
- Pomalu zmáčknete ovladač a autíčko se rozjede, čím více mačkáte, tím autíčko jede rychleji.
- Nyní můžete položit druhé autíčko do druhé tratě a pro kontrolu zkuste, jestli jezdí obě autíčka, pokud ano můžete začít závodit.
- Při demontáži tratě rozděláte dráhu tahem od sebe na vodorovné podložce.

### UPOZORNĚNÍ – VÝROBEK

- Sestavení a uvedení do provozu musí provést dospělá osoba!
- Nedotýkejte se pohybujících se částí výrobku. Nebezpečí úrazu!
- Obal není součástí hračky, po rozbalení odstraňte veškeré jeho součásti z dosahu dítěte. U fóliových součástí obalu hrozí udušení!
- Výrobek není určen pro děti od 3 let. Obsahuje malé části – nebezpečí spolknutí. Některé části mohou mít ostré hrany. Nenechávejte děti hrát si bez dozoru.
- Nevystavujte výrobek zdrojům tepla, jako je oheň, sluneční záření apod., mohlo by dojít k poškození výrobku
- Výrobek nijak neupravujte, nezasahujte do jeho konstrukce či zapojení. Hrozí ztráta funkce, úrazy či škody na majetku.
- Voda se nesmí dostat k vnitřním částem výrobku.
- Při provozu ničím nezasahujte do prostoru dráhy.
- Určeno pouze pro provoz uvnitř budov.

### ADAPTÉR – BEZPEČNÝ PROVOZ

- Před nabíjením zkontrolujte, zda napětí ve vaší síti odpovídá parametrům na adaptéru.
- Používejte výhradně originální adaptér, dodaný výrobcem.
- Adaptér není hračka.
- Nevkládejte přístroj do vody ani ho nevystavujte dešti nebo vodě.
- Odpojte zařízení od sítě, není-li v provozu.

# buddy toys

- Pokud je adaptér připojený do sítě, nezakrývejte ho.
- Síťová napájecí šňůra se nesmí vyměňovat. Pokud se šňůra poškodí, zařízení se musí zlikvidovat.
- Skladujte v čistém stavu na suchém a tmavém místě.
- Tento přístroj není určen pro používání osobami (včetně dětí) se sníženými fyzickými nebo psychickými schopnostmi, nebo osobami s nedostatkem zkušeností a znalostí obsluhy, pokud jim nebyl poskytnut dohled nebo instruktážní výklad týkající se obsluhy přístroje a to osobou zodpovědnou za bezpečnost těchto lidí.
- Dodržujte veškeré bezpečnostní pokyny, abyste předešli poškození majetku nebo zranění.
- V případě, že máte v průběhu zapojení do sítě podezření na jakoukoliv elektrickou závadu (zápach, přehřívání, změny barvy, kroucení), okamžitě adaptér odpojte od sítě a dále ji nepoužívejte. Pokud máte podezření, že k elektrickým částem se dostala voda, zanechte přístroj odbornému servisu pro vyloučení možného porušení izolační ochrany výrobku.

## SKLADOVÁNÍ A ÚDRŽBA

Výrobek skladujte v čistém stavu na suchém a tmavém místě. Čistěte navlhčeným hadříkem bez chlupů. K čištění nepoužívejte agresivní či abrazivní čisticí prostředky. Po použití očistěte a osušte pomocí suché utěrky.



### EKOLOGICKÁ LIKVIDACE

Elektrozařízení, se po skončení životnosti nesmí odstraňovat jako netříděný komunální odpad. Použité výrobky prosím odložte na příslušných sběrných místech v souladu s místní obecní vyhláškou. Další podrobnosti si vyžádejte od místního úřadu nebo nejbližšího sběrného místa.



### PROHLÁŠENÍ O SHODĚ

Prohlášení o shodě je k dispozici na webových stránkách společnosti [www.fastcr.cz](http://www.fastcr.cz)

Tento výrobek splňuje veškeré požadavky směrnice EU, které se na něj vztahují.

Výrobce: FAST ČR, a.s., Černokostelecká 1621, 251 01 Říčany, Česká republika

Změny v textu, designu a technických specifikacích se mohou měnit bez předchozího upozornění a vyhražujeme si právo na jejich změnu.

Adresa výrobce: FAST ČR, a.s., Černokostelecká 1621, 251 01 Říčany, Česká republika

	Hodnota a přesnost	Jednotka
Jméno nebo ochranná známka výrobce, obchodní registrační číslo a adresa	Buddy Toys – Autodráha	-
Označení modelu	RHD20W120100F	-
Vstupní napětí	230	V
Vstupní střídavá frekvence	50	Hz
Výstupní napětí	12,0	V
Výstupní proud	1,0	A
Výstupní výkon	12,0	W
Průměrná účinnost v aktivním režimu	83,2	%
Účinnost při nízké zátěži (10 %)	89,0	%
Spotřeba energie bez zátěže	0,06	W

## Model BST 1263, BST 1442, BST 1552, BST 1632

SK

Před použitím výrobku si pozorně přečtete informace v tomto návode a na obale a ponechte si ich na buduce použitie. Zmeny v texte, dizajne a technických špecifikáciách sa môžu menit bez predchádzajúceho upozornenia a vyhradujeme si právo na ich zmenu. Čeština je původná verzia.

### VLASTNOSTI A FUNKCIE

- Minimálny vek použitia: od 6 rokov
- Funkcia: Autodráha v mierke 1 : 43
- Napájací adaptér (súčasť dodávky): Model TL-12 Vstup: 110 – 240 V ~ 50/60 Hz; Výstup: 12 V, 1 000 mA
- Návod na zostavenie nájdete na priloženom liste
- Obsah balenia: trať, 2x autíčko, 2x ovládač, adaptér, návod

### MONTÁŽ A POUŽITIE

- Zostavte trať podľa priloženého návodu, uistite sa, že všetky diely do seba zapadajú.
- Diely si položte vodorovne proti sebe na zem a ľahom k sebe ich spojte.
- Začnite s rovnými úsekmí.
- Ak je okruh kompletne zostavený, pripojte ovládacie prvky.

# buddy toys

- Umiestnite autíčko do jednej dráhy, vodiacim čapom medzi kovové lišty.
- Pomaly stlačte ovládač a autíčko sa rozbehne, čím viac stláčate, tým autíčko ide rýchlejšie.
- Teraz môžete položiť druhé autíčko do druhej trate a na kontrolu skúste, či jazdia obe autíčka, ak áno, môžete začať pretekať.
- Pri demontáži trate rozoberiete dráhu tahom od seba na vodorovnej podložke.

## UPOZORNENIE – VÝROBOK

- Zostavenie a uvedenie do prevádzky musí vykonať dospelá osoba!
- Nedotýkajte sa pohybujúcich sa častí výrobku. Nebezpečenstvo úrazu!
- Obal nie je súčasťou hračky, po rozbalení odstráňte všetky jeho súčasti z dosahu dieťaťa. Pri fóliových súčiastiach obalu hrozí udusenie!
- Výrobok nie je určený pre deti od 3 rokov. Obsahuje malé časti – nebezpečenstvo prehltnutia. Niektoré časti môžu mať ostré hrany. Nenechávajte deti hrať sa bez dozoru.
- Nevystavujte výrobok zdrojom tepla, ako je oheň, slnečné žiarenie a pod., mohlo by dôjsť k poškodeniu výrobku.
- Výrobok nijako neupravujte, nezasahujte do jeho konštrukcie či zapojenia. Hrozí strata funkcie, úrazy či škody na majetku.
- Voda sa nesmie dostať k vnútorným častiam výrobku.
- Pri prevádzke ničím nezasahujte do priestoru dráhy.
- Určené iba na prevádzku vnútri budov.

## ADAPTÉR – BEZPEČNÁ PREVÁDZKA

- Pred nabíjaním skontrolujte, či napätie vo vašej sieti zodpovedá parametrom na adaptéri.
- Používajte výhradne originálny adaptér, dodaný výrobcom.
- Adaptér nie je hračka.
- Nevkladajte prístroj do vody ani ho nevystavujte dažďu alebo vode.
- Odpojte zariadenie od siete, ak nie je v prevádzke.
- Ak je adaptér pripojený do siete, nezakrývajte ho.
- Sieťový napájací kábel sa nesmie vymieňať. Ak sa kábel poškodí, zariadenie sa musí zlikvidovať.
- Skladujte v čistom stave na suchom a tmavom mieste.
- Tento prístroj nie je určený na používanie osobami (vrátane detí) so zníženými fyzickými alebo psychickými schopnosťami, alebo osobami s nedostatkom skúseností a znalostí obsluhy, ak im nebol poskytnutý dohľad alebo inštruktážny výklad týkajúci sa obsluhy prístroja a to osobou zodpovednou za bezpečnosť týchto ľudí.
- Dodržujte všetky bezpečnostné pokyny, aby ste predišli poškodeniu majetku alebo zraneniu.
- V prípade, že máte v priebehu zapojenia do siete podozrenie na akúkoľvek elektrickú poruchu (zápach, prehrievanie, zmeny farby, krútenie), okamžite adaptér odpojte od siete a ďalej ho nepoužívajte. Ak máte podozrenie, že sa k elektrickým častiam dostala voda, zaneste prístroj odbornému servisu na vylúčenie možného porušenia izolačnej ochrany výrobku.

## SKLADOVANIE A ÚDRŽBA

Výrobok skladujte v čistom stave na suchom a tmavom mieste. Čistite navlhčenou handričkou bez chlívov. Na čistenie nepoužívajte agresívne či abrazívne čistiace prostriedky. Po použití očistite a osušte pomocou suchej utierky.



### EKOLOGICKÁ LIKVIDÁCIA

Elektrozariadenie sa po skončení životnosti nesmie odstraňovať ako netriedený komunálny odpad. Použitý výrobky, prosím, odložte na príslušných zberných miestach v súlade s miestnou obecnou vyhláškou. Ďalšie podrobnosti si vyžiadajte od miestneho úradu alebo najbližšieho zberného miesta.



### VYHLÁSENIE O ZHODE

Vyhlásenie o zhode je k dispozícii na webových stránkach spoločnosti [www.fastcr.cz](http://www.fastcr.cz).

Tento výrobok spĺňa všetky požiadavky smerníc EÚ, ktoré sa naň vzťahujú.

Výrobca: FAST ČR, a. s., Černokostecká 1621, 251 01 Říčany, Česká republika

Zmeny v texte, dizajne a technických špecifikáciách sa môžu meniť bez predchádzajúceho upozornenia a vyhradujeme si právo na ich zmenu.

Adresa výrobcu: FAST ČR, a. s., Černokostecká 1621, 251 01 Říčany, Česká republika

	Hodnota a presnosť	Jednotka
Meno alebo ochranná známka výrobcu, obchodné registračné číslo a adresa	Buddy Toys – Autodráha	-
Označenie modelu	RHD20W120100F	-
Vstupné napätie	230	V
Vstupná striedavá frekvencia	50	Hz
Výstupné napätie	12,0	V
Výstupný prúd	1,0	A
Výstupný výkon	12,0	W
Priemerná účinnosť v aktívnom režime	83,2	%
Účinnosť pri nízkej záťaži (10 %)	89,0	%
Spotreba energie bez záťaže	0,06	W

## BST 1263, BST 1442, BST 1552, BST 1632 modell

A termék használata előtt olvassa el figyelmesen az ebben az útmutatóban és a csomagoláson található információkat, és őrizze meg őket későbbi felhasználás céljából. Változtatások a szövegben, a kivitelben és a műszaki jellemzőkben előzetes figyelmeztetés nélkül történhetnek és minden módosításra vonatkozó jog fenntartva. A cseh nyelvű az eredeti változat.

### TULAJDONSÁGOK ÉS FUNKCIÓK

- A felhasználó minimális életkora: 6 év felett
- Funkció: 1:43 arányban kicsinyített autópálya
- Töltő adapter (a csomag része): TL-12 modell Bemenet: 110-240 V ~ 50/60 Hz; Kimenet: 12 V, 1000 mA
- Az összeszerelési útmutatót a mellékelt lapon találja
- A csomag tartalma: pálya, 2x kisautó, 2x vezérlő, adapter, útmutató

### ÖSSZESZERELÉS ÉS HASZNÁLAT

- Állítsa össze a pályát a mellékelt útmutató szerint, bizonyosodjon meg róla, hogy a részek illeszkednek egymáshoz.
- Az alkatrészeket tegye vízszintes egymással szembe a földre, és egymás felé húzva illessze őket össze.
- Az egyenes szakaszokkal kezdje.
- Amikor a kör kész van, csatlakoztassa a kezelőegységeket.
- Helyezzen egy kisautót az egyik sávba, a vezetőpecekkel a fémlemek közé.
- Lassan nyomja meg a vezérlőt, és a kisautó elindul, minél erősebben nyomja, annál gyorsabban megy.
- Most felteheti a másik kisautót a másik sávba, és ellenőrizze, hogy mindkét autó megy-e, ha igen, kezdheti a versenyt.
- Szétszerelésekor az autópálya elemeit húzza szét egymástól egy vízszintes felületen.

### FIGYELMEZTETÉS – TERMÉK

- Az összeállítást és üzembe helyezést csak felnőtt személy végezheti!
- Ne nyúljon a termék mozgó alkatrészeihez. Baleset veszélye!
- A csomagolás nem része a játéknak, a kicsomagolás után távolítsa el minden alkatrészt a gyermek közeléből. A csomag fóliarésze fulladást okozhat!
- 3 évesnél fiatalabb gyermekek számára nem való. Apró részeket tartalmaz – lenyelés veszélye. Néhány alkatrésznek éles lehet a pereme. Ne hagyja a gyermekeket felügyelet nélkül játszani.
- Ne tegye ki a terméket hő, pl. tűz, napugórázás stb. hatásának, mert meghibásodhat.
- A terméket semmilyen módon ne módosítsa, ne nyúljon hozzá a szerkezetéhez vagy csatlakozásához. Ez funkciócsökkenést, sérülést vagy vagyoni kárt okozhat.
- Ne kerüljön víz a termék belső részeibe.
- Működés közben semmit ne tegyen a pálya közelébe.
- Csak beltéri használatra való.

### ADAPTER – BIZTONSÁGOS MŰKÖDÉS

- Töltés előtt ellenőrizze, hogy a hálózat feszültsége megfelel-e az adapter paramétereinek.
- Kizárólag eredeti, a gyártó által mellékelt adaptert használjon.
- Az adapter nem játék.
- Ne tegye a készüléket vízbe, és ne tegye ki esőnek vagy víznek.
- Húzza ki a készüléket a hálózathoz, ha nem használja.
- Ha az adapter csatlakoztatva van a hálózathoz, ne takarja le.
- A hálózati tápvezeték nem szabad kicserélni. Ha a vezeték megsérül, a készüléket meg kell semmisíteni.
- Tiszta állapotban, száraz és sötét helyen tárolja.
- A berendezést nem használhatják csökkent fizikai, szellemi vagy mentális képességű személyek (beleértve a gyerekeket is), korlátozott tapasztalatú és tudású személyek, ha nincsenek felügyelet alatt vagy nem kaptak tájékoztatást a berendezés használatára vonatkozóan a biztonságukért felelős személytől.
- Tartsa be minden biztonsági utasítást, hogy tulajdona károsodását vagy a sérülést megelőzze.
- Amennyiben a hálózathoz csatlakoztatás során valamilyen elektromos meghibásodásra gyanakszik (szag, túlmelegedés, színváltozás, vetemedés), azonnal húzza ki az adaptert a hálózathoz, és ne használja tovább. Ha arra gyanakszik, hogy az elektromos részekbe víz került, vigye a készüléket szakszervizbe, hogy kizárják a termék szigeteléses védelmének esetleges sérülését.

### TÁROLÁS ÉS KARBANTARTÁS

A terméket tiszta állapotban, száraz és sötét helyen tárolja. Megnedvesített, nem bohyos törőronggyal tisztítsa. A tisztításhoz ne használjon durva súrolószereket. Használat után tisztítsa meg, és törölje szárazra egy száraz ronggyal.



### KÖRNYEZETKÉLŐ MEGSEMISÍTÉS

Az elektromos berendezéseket élettartamuk lejártá után nem szabad a vegyes kommunális hulladék közé dobni. Kérjük, hogy a használt termékeket vigye el a megfelelő, helyi rendeletek által előírt gyűjtőhelyre. További részletekről érdeklődjön a helyi hatóságnál vagy a legközelebbi gyűjtőhelyen.



## MEGFELELŐSÉGI NYILATKOZAT

A megfelelőségi nyilatkozat megtalálható a [www.fastcr.cz](http://www.fastcr.cz) weboldalon  
Ez a termék teljesíti minden rá vonatkozó EU-irányelv követelményeit.  
Gyártó: FAST ČR, a.s., Černokostelecká 1621, 251 01 Říčany, Cseh Köztársaság

Változtatások a szövegben, a kivitelben és a műszaki jellemzőkben előzetes figyelmeztetés nélkül történhetnek, a módosításra vonatkozó jog fenntartva.

A gyártó címe: FAST ČR, a.s., Černokostelecká 1621, 251 01 Říčany, Cseh Köztársaság

	Érték és pontosság	Egység
A gyártó neve vagy védjegye, cégjegyzékszám és címe	Buddy Toys - Autópálya	-
Modell jelölés	RHD20W120100F	-
Bemeneti feszültség	230	V
Bemeneti váltakozó frekvencia	50	Hz
Kimeneti feszültség	12,0	V
Kimeneti áram	1,0	A
Kimenő teljesítmény	12,0	W
Átlagos hatékonyság aktív üzemmódban	83,2	%
Teljesítmény alacsony megterhelés mellett (10 %)	89,0	%
Terhelés nélküli energiafogyasztás	0,06	W

PL

## Model BST 1263, BST 1442, BST 1552, BST 1632

Przed użyciem produktu przeczytaj dokładnie informacje podane w instrukcji obsługi i na opakowaniu i zachowaj je do użytku w przyszłości. Zastrzegamy sobie możliwość dokonywania zmian tekstu, designu i danych technicznych wyrobu bez uprzedzenia. Język czeski jest językiem oryginalnym.

### WŁAŚCIWOŚCI I FUNKCJE

- Minimalny wiek użytkownika: od 6 lat
- Funkcje: Tor wyścigowy w skali 1:43
- Adapter sieciowy (w komplecie): Model TL-12 Wejście: 110-240 V ~ 50/60 Hz; Wyjście: 12 V, 1000 mA
- Instrukcja montażu znajduje się w załączonym dokumencie
- Zawartość opakowania: tor, 2x samochodzik, 2x pilot, adapter, instrukcja

### MONTAŻ I OBSŁUGA

- Zbuduj tor według załączonej instrukcji, upewnij się, że wszystkie części pasują do siebie.
- Rozłóż części przed sobą poziomo na ziemi i złącz je ze sobą.
- Zacznij od prostych fragmentów.
- Gdy okrąg jest kompletny, dołącz elementy sterowania.
- Umieść samochodzik na jednym torze, umieszczając płat sterujący pomiędzy metalowymi listwami.
- Powoli wciśnij pilota a samochodzik rozpocznie jazdę, im więcej wciskasz, tym szybciej samochodzik jedzie.
- Teraz możesz położyć drugi samochodzik na drugim torze i dla kontroli wypróbować, czy oba samochodziki jeżdżą, jeśli tak, możesz zacząć się ścigać.
- Podczas demontażu toru rozłóżysz go pociągając części w poziomie od siebie na poziomej podłodze.

### UWAGA – PRODUKT

- Montaż i uruchomienie wyrobu powinna przeprowadzić osoba dorosła!
- Nie dotykaj ruchomych części wyrobu. Ryzyko obrażeń!
- Opakowanie nie jest elementem zabawki. Po jej rozpakowaniu usuń wszelkie jego części z zasięgu dziecka. W przypadku foliowych części opakowania grozi uduszenie!
- Produkt nie jest przeznaczony dla dzieci od 3 lat. Zawiera małe części – niebezpieczeństwo połknięcia. Niektóre części mogą mieć ostre krawędzie. Nie dopuść, by dzieci bawiły się produktem bez nadzoru.
- Nie narażaj produktu na działanie źródeł ciepła, takich jak ogień, promieniowanie słoneczne itp. Mogłyby dojść do uszkodzenia produktu
- Nie modyfikuj w żaden sposób wyrobu, nie ingeruj w jego konstrukcję czy podłączenie. Ryzyko utraty funkcjonalności, obrażeń lub szkody na majątku.

# buddy toys

- Do wewnętrznych części produktu nie powinna przedostać się woda.
- Podczas użytkowania nie ingeruj niczym w przestrzeń toru.
- Przeznaczone wyłącznie do użytku wewnątrz pomieszczeń.

## ADAPTER – BEZPIECZNA OBSŁUGA

- Przed rozpoczęciem ładowania sprawdź, czy napięcie w sieci odpowiada parametrom podanym na adapterze.
- Korzystaj wyłącznie z oryginalnego adaptera dostarczonego przez producenta.
- Adapter nie jest zabawką.
- Nie wkładaj urządzenia dowody ani nie narażaj go na oddziaływanie deszczu lub wody.
- Jeśli nie korzystasz z urządzenia, odłącz je z sieci.
- Jeśli adapter jest podłączony do sieci, nie zakrywaj go.
- Nie należy wymieniać sieciowego kabla zasilającego. Jeśli dojdzie do uszkodzenia kabla, należy zlikwidować całe urządzenie.
- Przechowywać w stanie czystym w suchym i ciemnym miejscu.
- Przestrzegaj wszystkich zaleceń dotyczących bezpieczeństwa, aby uniknąć uszkodzenia majątku lub obrażeń.
- Tego urządzenia nie powinny obsługiwać osoby (włącznie z dziećmi) o obniżonych zdolnościach fizycznych lub psychicznych lub osoby o niskim doświadczeniu i umiejętności obsługi, o ile nie zostały one poinstruowane co do obsługi urządzenia lub nie jest nad nimi sprawowany nadzór przez osoby odpowiedzialne za ich bezpieczeństwo.
- Jeśli podejrzewasz, że podczas podłączania do sieci doszło do jakiegokolwiek usterki elektrycznej (brzydki zapach, przegrzewanie, zmiany koloru, deformacja), natychmiast odłącz adapter od sieci i nie używaj go. Jeśli podejrzewasz, że do części elektrycznych przedostała się woda, oddaj urządzenie do specjalistycznego serwisu, aby wykluczyć ewentualne uszkodzenie izolacji wyrobu.

## PRZECHOWYWANIE I KONSERWACJA

Czysty produkt należy przechowywać w suchym i ciemnym miejscu. Czyścić wilgotną ściereczką niepozostawiającą włókien. Nie używaj do czyszczenia agresywnych ani ściernych środków czyszczących. Po użyciu oczyść produkt i osusz go suchą ściereczką.



### EKOLOGICZNA LIKWIDACJA

Urządzeń elektrycznych nie należy po zakończeniu ich żywotności likwidować wraz z odpadem komunalnym. Zużyte wyroby należy przekazać do punktu utylizacji zgodnie z lokalnymi przepisami. Szczegółowych informacji udzieli najbliższy urząd miasta lub najbliższe zakłady utylizacji.



### DEKLARACJA ZGODNOŚCI

Deklaracja zgodności jest dostępna na stronach internetowych spółki [www.fastcr.cz](http://www.fastcr.cz).

Ten produkt spełnia wszelkie wymogi dyrektyw UE, które go dotyczą.


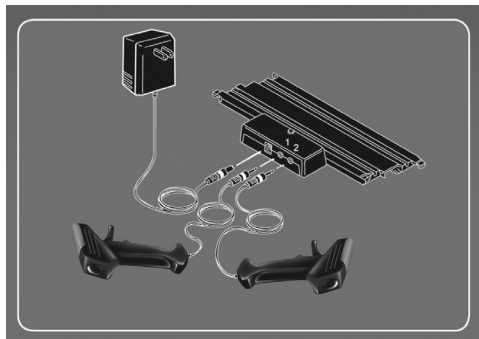
Producent: FAST ČR, a.s., Černokostelecká 1621, 251 01 Říčany, Republika Czeska

Zastrzegamy sobie możliwość dokonywania zmian tekstu, designu i danych technicznych wyrobu bez uprzedzenia.


Adres producenta: FAST ČR, a.s., Černokostelecká 1621, 251 01 Říčany, Republika Czeska

	Wartość i dokładność	Jednostka
Nazwa lub znak towarowy producenta, numer w rejestrze handlowym i adres	Buddy Toys – Tor wyjściowy	-
Oznaczenie modelu	RHD20W120100F	-
Napięcie wejściowe	230	V
Wejściowa częstotliwość zmienna	50	Hz
Napięcie wyjściowe	12,0	V
Prąd wyjściowy	1,0	A
Moc wyjściowa	12,0	W
Średnia wydajność w trybie aktywnym	83,2	%
Wydajność przy niskim obciążeniu (10%)	89,0	%
Zużycie energii bez obciążenia	0,06	W


# buddy toys



**BST 1263**



**BST 1442**



**BST 1632**



**BST 1552**

