

JMGO



N1S Nano

User Manual • Uživatelský manuál •
Uživatelský manuál • Használati utasítás •
Benutzerhandbuch

English	3 – 8
Čeština	9 – 14
Slovenčina	15 – 20
Magyar	21 – 26
Deutsch	27 – 33

Dear customer,

Thank you for purchasing our product. Please read the following instructions carefully before first use and keep this user manual for future reference. Pay particular attention to the safety instructions. If you have any questions or comments about the device, please visit our customer support page: www.alza.cz/EN/kontakt.

Importer Alza.cz a.s., Jankovcova 1522/53, Holešovice, 170 00 Praha 7, www.alza.cz

Safety Notice

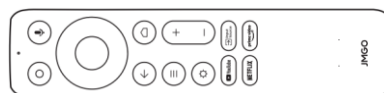
- Read this product manual thoroughly before using the product. Store the manual in a safe place for future reference.
- Do not look directly into the device's light source lens, as the intense light may cause eye damage.
- Do not block the projector's lens with any object while it is operating.
- If you experience any issues with the product, do not attempt to disassemble it without authorization. Contact professional after-sales personnel for assistance.

Made in China

Package Contents



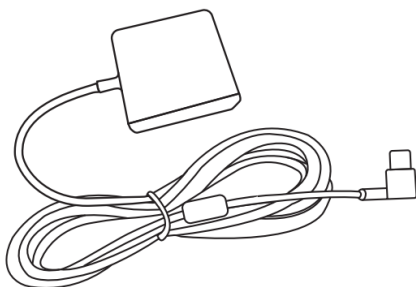
Projector Body



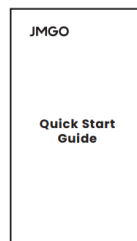
Remote Control



AAA Battery x2



Power Adapter

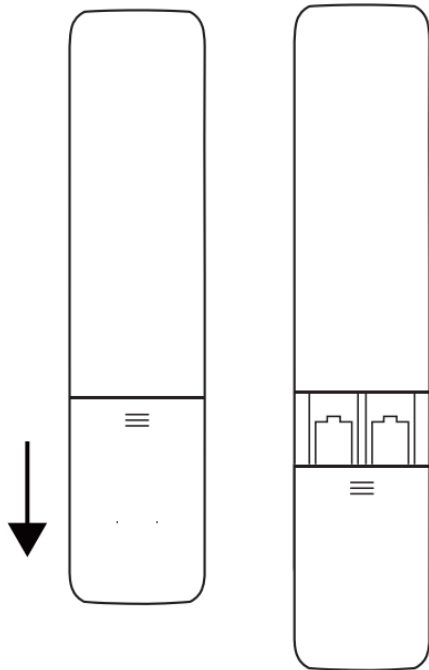
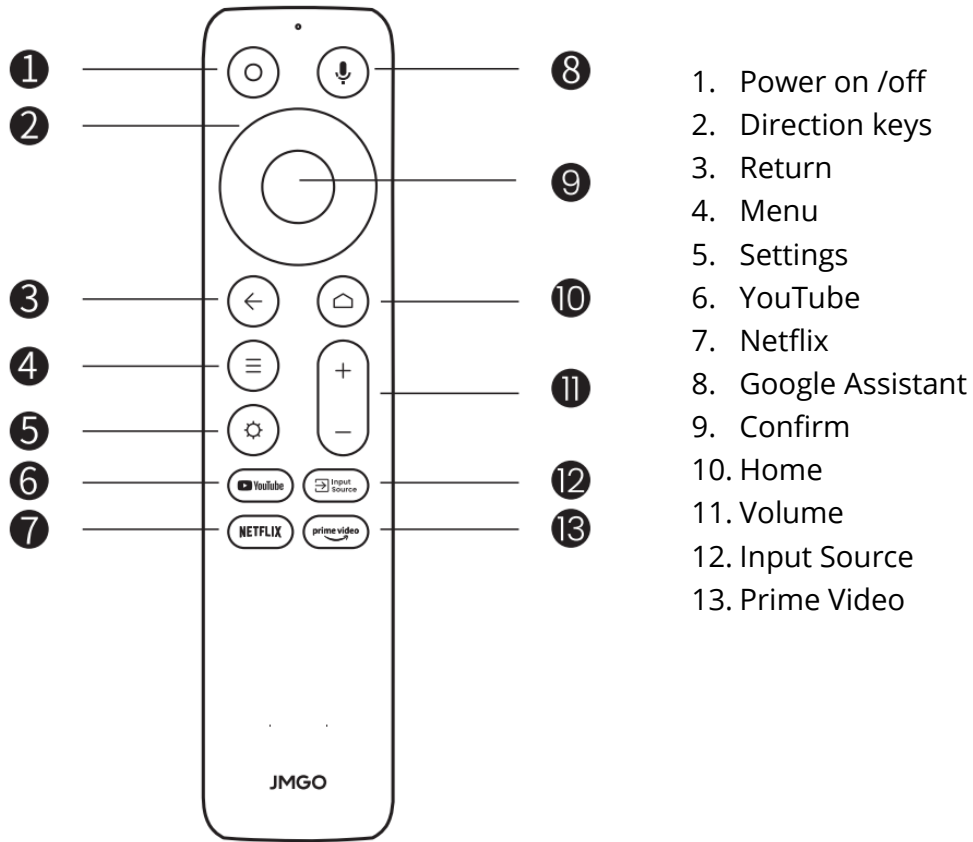


User Guide



Allen Wrench

Remote Control

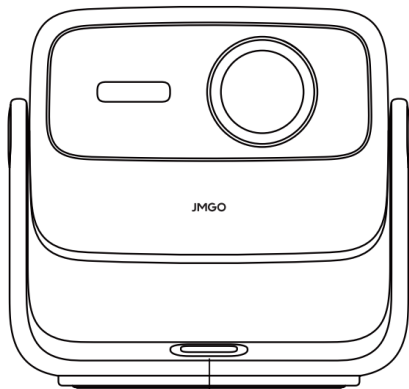


Slide down to open the back cover and then install 2 AAA batteries.

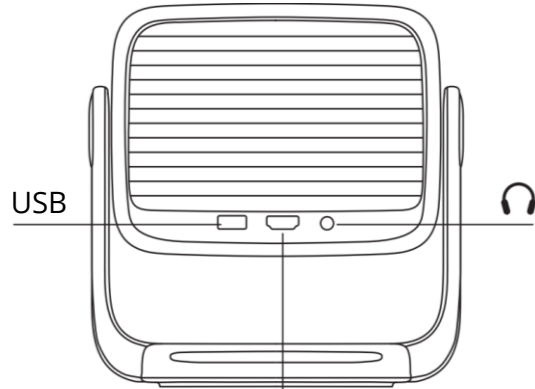
Insert new batteries matching the polarity (+/-) and close the battery compartment.

After turning on the projector, press and hold the Return and Home buttons on the remote control simultaneously for 3 seconds to enter Bluetooth pairing mode.

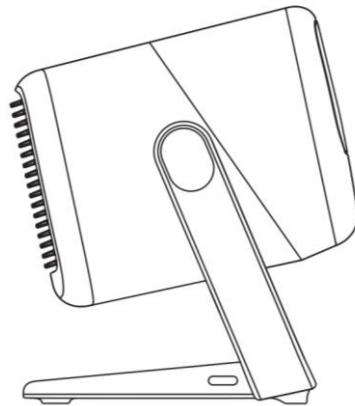
Product Manual



Power Button



HDMI (ARC)



Power Port

Power On/Off: Use the physical power button. Press it briefly to turn the device on or off.

JMGO App

JMGO App is a mobile application that enables multi-screen interaction with your JMGO projector. Using the app enhances your overall projection experience.

Mobile Phone as Remote Control: With the JMGO App, your mobile phone can function as a remote control, offering a more convenient way to operate the projector.



Safety Warning

As with any bright light source, do not stare directly into the beam (RG1 IEC 62471-5:2015).

Google TV is the name of this device's software experience and is a trademark of Google LLC. Google and YouTube are trademarks of Google LLC.

Google Assistant may not be available in certain languages or countries. Availability of services varies by country and language.

The device is restricted to indoor use only when operating in the 5150 to 5250MHz frequency range.

Warnings

- The operating temperature range of the device is 0°C to 35°C.
- Do not store the device in temperatures below -20°C or above 60°C.
- The power adapter must be installed near the device and remain easily accessible.
- To power the device, use only a compatible power supply adapter provided by the authorized manufacturer. Using an unauthorized adapter may cause the charger to explode or damage the device.
- Plug the adapter into a 100–240 VAC socket. Using other voltage ranges may result in explosion or damage. The plug functions as the disconnection device for the adapter.

Adapter

Input	AC 100–240 V, 50/60 Hz, 1.5 A
Output	20V = 3.25A, 65W
Rating	20V = 3.25A

Frequency Ranges

Bluetooth	2402–2480 MHz
2.4 GHz WiFi (20 MHz)	2412–2472 MHz
2.4 GHz WiFi (40 MHz)	2422–2462 MHz
5 GHz WiFi (H20)	5180–5240 MHz
5 GHz WiFi (H40)	5190–5230 MHz
5 GHz WiFi (H80)	5210 MHz
5 GHz WiFi	5745–5825 MHz

Transmit Power

Bluetooth	3.64 dBm EIRP
2.4G WiFi	17.41 dBm EIRP
5G WiFi	18.31 dBm EIRP

Radiation Exposure Statement

This device complies with RF radiation exposure limits set forth for an uncontrolled environment. It must not be co-located or operated in conjunction with any other antenna or transmitter. Maintain a minimum distance of 20 cm between the radiator and the user's body.

Warranty Conditions

A new product purchased in the Alza.cz sales network is guaranteed for 2 years. If you need repair or other services during the warranty period, contact the product seller directly, you must provide the original proof of purchase with the date of purchase.

The following are considered to be a conflict with the warranty conditions, for which the claimed claim may not be recognized:

- Using the product for any purpose other than that for which the product is intended or failing to follow the instructions for maintenance, operation, and service of the product.
- Damage to the product by a natural disaster, the intervention of an unauthorized person or mechanically through the fault of the buyer (e.g., during transport, cleaning by inappropriate means, etc.).
- Natural wear and aging of consumables or components during use (such as batteries, etc.).
- Exposure to adverse external influences, such as sunlight and other radiation or electromagnetic fields, fluid intrusion, object intrusion, mains overvoltage, electrostatic discharge voltage (including lightning), faulty supply or input voltage and inappropriate polarity of this voltage, chemical processes such as used power supplies, etc.
- If anyone has made modifications, modifications, alterations to the design or adaptation to change or extend the functions of the product compared to the purchased design or use of non-original components.

EU Declaration of Conformity

This product complies with the essential requirements and other relevant provisions of Directive 2014/53/EU. In accordance with Article 10(2) and Article 10(10), this product is allowed to be used in all EU member states.



WEEE

This product must not be disposed of as normal household waste in accordance with the EU Directive on Waste Electrical and Electronic Equipment (WEEE - 2012/19/EU). Instead, it shall be returned to the place of purchase or handed over to a public collection point for the recyclable waste. By ensuring this product is disposed of correctly, you will help prevent potential negative consequences for the environment and human health, which could otherwise be caused by inappropriate waste handling of this product. Contact your local authority or the nearest collection point for further details. Improper disposal of this type of waste may result in fines in accordance with national regulations.



Vážený zákazníku,

děkujeme vám za zakoupení našeho produktu. Před prvním použitím si prosím pečlivě přečtete následující pokyny a uschovejte si tento návod k použití pro budoucí použití. Zvláštní pozornost věnujte bezpečnostním pokynům. Pokud máte k zařízení jakékoli dotazy nebo připomínky, navštivte prosím naši stránku zákaznické podpory:

www.alza.cz/kontakt.

Dovozce Alza.cz a.s., Jankovcova 1522/53, Holešovice, 170 00 Praha 7, www.alza.cz

Bezpečnostní upozornění

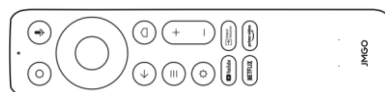
- Před použitím výrobku si důkladně přečtete tuto příručku. Příručku uložte na bezpečném místě pro budoucí použití.
- Nedívejte se přímo do objektivu zdroje světla přístroje, protože intenzivní světlo může způsobit poškození očí.
- Během provozu nezakrývejte objektiv projektoru žádným předmětem.
- Pokud se u vás vyskytnou jakékoli problémy s výrobkem, nepokoušejte se jej bez autorizace rozebírat. Obratě se na odborný poprodejní personál, který vám pomůže.

Vyrobeno v Číně

Obsah balení



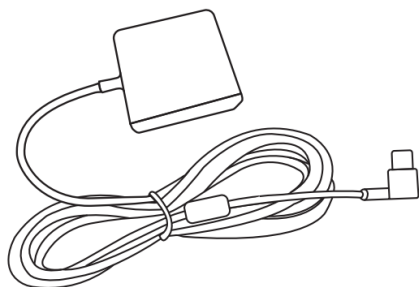
Tělo projektoru



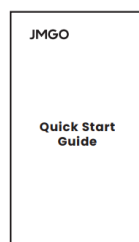
Dálkové ovládání



Baterie AAA x2



Napájecí adaptér

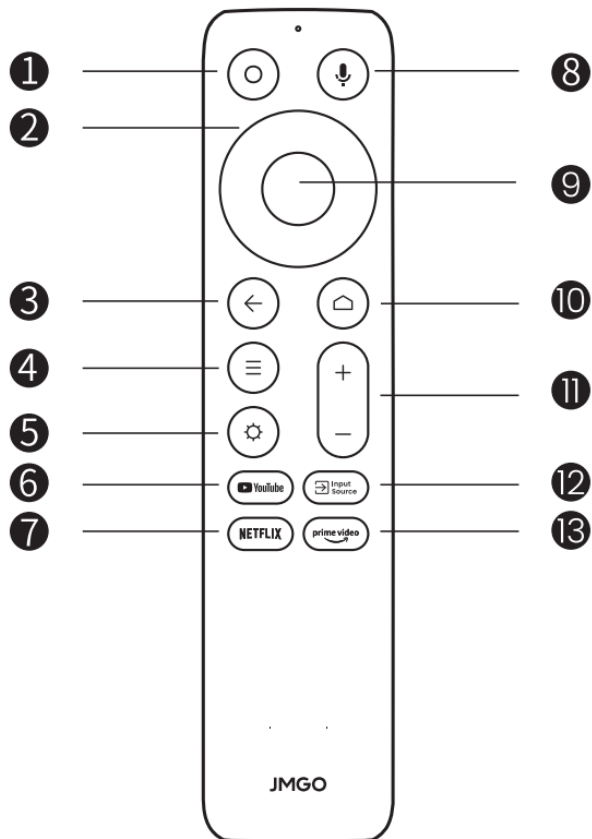


Uživatelská příručka

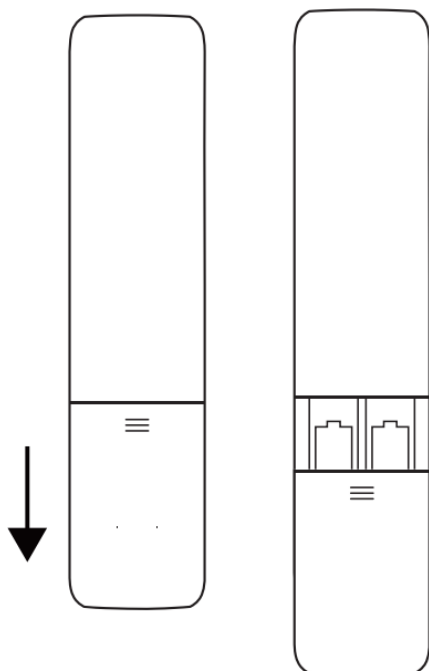


Imbusový klíč

Dálkové ovládání



1. Zapnutí / vypnutí
2. Směrová tlačítka
3. Zpět
4. Menu
5. Nastavení
6. YouTube
7. Netflix
8. Asistent Google
9. OK
10. Domů
11. Hlasitost
12. Vstup
13. Prime Video

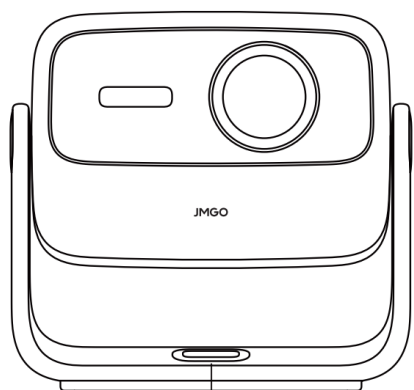


Posunutím dolů otevřete zadní kryt a poté vložte 2 baterie AAA.

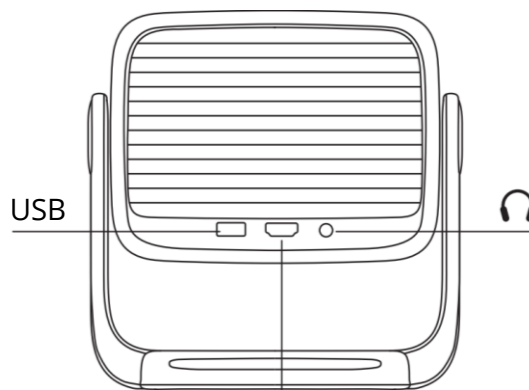
Vložte nové baterie v souladu s polaritou (+/-) a zavřete přihrádku na baterie.

Po zapnutí projektoru na dálkovém ovladači stiskněte a podržte současně tlačítka Zpět a Domů po dobu 3 sekund, abyste vstoupili do režimu párování Bluetooth.

Příručka



Tlačítko napájení



HDMI (ARC)



Napájecí port

Zapnutí/vypnutí: Použijte fyzické tlačítko napájení. Jeho krátkým stisknutím zařízení zapnete nebo vypnete.

Aplikace JMGO

JMGO je mobilní aplikace, která umožňuje interakci s projektorem JMGO na více obrazovkách. Používání aplikace zlepšuje celkový zážitek z projekce.

Mobilní telefon jako dálkové ovládání: S aplikací JMGO může váš mobilní telefon fungovat jako dálkový ovladač a nabízí tak pohodlnější způsob ovládání projektoru.



Bezpečnostní upozornění

Stejně jako u jiných zdrojů jasného světla se nedívejte přímo do paprsku (RG1 IEC 62471-5:2015).

Google TV je název softwarového prostředí tohoto zařízení a je ochrannou známkou společnosti Google LLC. Google a YouTube jsou ochranné známky společnosti Google LLC.

Asistent Google nemusí být v některých jazycích nebo zemích k dispozici. Dostupnost služeb se liší podle země a jazyka.

Zařízení je omezeno pouze na vnitřní použití při provozu ve frekvenčním pásmu 5150 až 5250 MHz.

Varování

- Rozsah provozních teplot zařízení je 0 °C až 35 °C.
- Zařízení neskladujte při teplotách nižších než -20 °C nebo vyšších než 60 °C.
- Napájecí adaptér musí být nainstalován v blízkosti zařízení a musí být snadno přístupný.
- K napájení zařízení používejte pouze kompatibilní napájecí adaptér dodaný autorizovaným výrobcem. Použití neautorizovaného adaptéru může způsobit výbuch nabíječky nebo poškození zařízení.
- Adaptér zapojte do zásuvky 100-240 VAC. Použití jiných napěťových rozsahů může mít za následek výbuch nebo poškození. Zástrčka funguje jako odpojovací zařízení adaptéru.

Adaptér

Vstup	AC 100-240 V, 50/60 Hz, 1,5 A
Výstup	20 V= 3,25 A, 65 W
Hodnocení	20 V= 3,25 A

Frekvenční rozsahy

Bluetooth	2402-2480 MHz
WiFi 2,4 GHz (20 MHz)	2412-2472 MHz
WiFi 2,4 GHz (40 MHz)	2422-2462 MHz
WiFi 5 GHz (H20)	5180-5240 MHz
WiFi 5 GHz (H40)	5190-5230 MHz
WiFi 5 GHz (H80)	5210 MHz
WiFi 5 GHz	5745-5825 MHz

Vysílací výkon

Bluetooth	3,64 dBm EIRP
2.4G WiFi	17,41 dBm EIRP
5G WiFi	18,31 dBm EIRP

Prohlášení o expozici záření

Tento přístroj splňuje limity vystavení RF záření stanovené pro nekontrolované prostředí. Nesmí být umístěn ani provozován společně s jinou anténou nebo vysílačem. Dodržujte minimální vzdálenost 20 cm mezi zářičem a tělem uživatele.

Záruční podmínky

Na nový výrobek zakoupený v prodejní síti Alza.cz se vztahuje záruka 2 roky. V případě potřeby opravy nebo jiného servisu v záruční době se obraťte přímo na prodejce výrobku, je nutné předložit originální doklad o koupi s datem nákupu.

Za rozpor se záručními podmínkami, pro který nelze reklamaci uznat, se považují následující skutečnosti:

- Používání výrobku k jinému účelu, než pro který je výrobek určen, nebo nedodržování pokynů pro údržbu, provoz a servis výrobku.
- Poškození výrobku živelnou pohromou, zásahem neoprávněné osoby nebo mechanicky vinou kupujícího (např. při přepravě, čištění nevhodnými prostředky apod.).
- Přirozené opotřebení a stárnutí spotřebního materiálu nebo součástí během používání (např. baterií atd.).
- Působení nepříznivých vnějších vlivů, jako je sluneční záření a jiné záření nebo elektromagnetické pole, vniknutí kapaliny, vniknutí předmětu, přepětí v síti, elektrostatický výboj (včetně blesku), vadné napájecí nebo vstupní napětí a nevhodná polarita tohoto napětí, chemické procesy, např. použité zdroje atd.
- Pokud někdo provedl úpravy, modifikace, změny konstrukce nebo adaptace za účelem změny nebo rozšíření funkcí výrobku oproti zakoupené konstrukci nebo použití neoriginálních součástí.

EU prohlášení o shodě

Tento výrobek splňuje základní požadavky a další příslušná ustanovení směrnice 2014/53/EU. V souladu s čl. 10 odst. 2 a čl. 10 odst. 10 je tento výrobek povoleno používat ve všech členských státech EU.



OEEZ

Tento výrobek nesmí být likvidován jako běžný domovní odpad v souladu se směrnicí EU o odpadních elektrických a elektronických zařízeních (OEEZ - 2012/19/EU). Místo toho musí být vrácen na místo nákupu nebo předán na veřejné sběrné místo recyklovatelného odpadu. Tím, že zajistíte správnou likvidaci tohoto výrobku, pomůžete zabránit možným negativním důsledkům pro životní prostředí a lidské zdraví, které by jinak mohly být způsobeny nevhodným nakládáním s odpadem z tohoto výrobku. Další informace získáte na místním úřadě nebo na nejbližším sběrném místě. Nesprávná likvidace tohoto typu odpadu může mít za následek pokuty v souladu s vnitrostátními předpisy.



Vážený zákazník,

ďakujeme vám za zakúpenie nášho výrobku. Pred prvým použitím si pozorne prečítajte nasledujúce pokyny a uschovajte si tento návod na použitie pre budúce použitie. Venujte osobitnú pozornosť bezpečnostným pokynom. Ak máte akékoľvek otázky alebo pripomienky týkajúce sa zariadenia, navštívte našu stránku zákazníckej podpory:

www.alza.sk/kontakt.

Dovozca Alza.cz a.s., Jankovcova 1522/53, Holešovice, 170 00 Praha 7, www.alza.cz

Bezpečnostné upozornenie

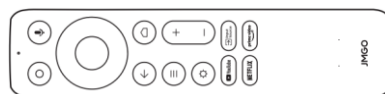
- Pred použitím výrobku si dôkladne prečítajte tento návod na obsluhu. Príručku uložte na bezpečné miesto, aby ste ju mohli v budúcnosti použiť.
- Neďívajte sa priamo do objektívu zdroja svetla zariadenia, pretože intenzívne svetlo môže spôsobiť poškodenie očí.
- Počas prevádzky nezakrývajte objektív projektoru žiadnym predmetom.
- Ak sa vyskytnú akékoľvek problémy s výrobkom, nepokúšajte sa ho rozobrať bez oprávnenia. O pomoc požiadajte odborný popredajný personál.

Vyrobené v Číne

Obsah balenia



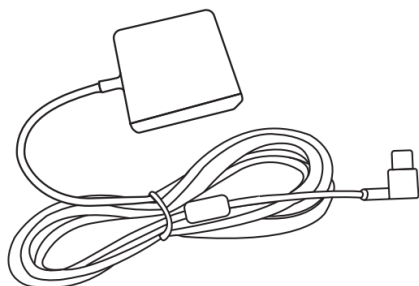
Telo projektoru



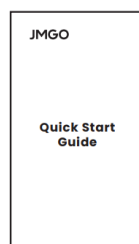
Diaľkové ovládanie



Batéria AAA x2



Napájací adaptér

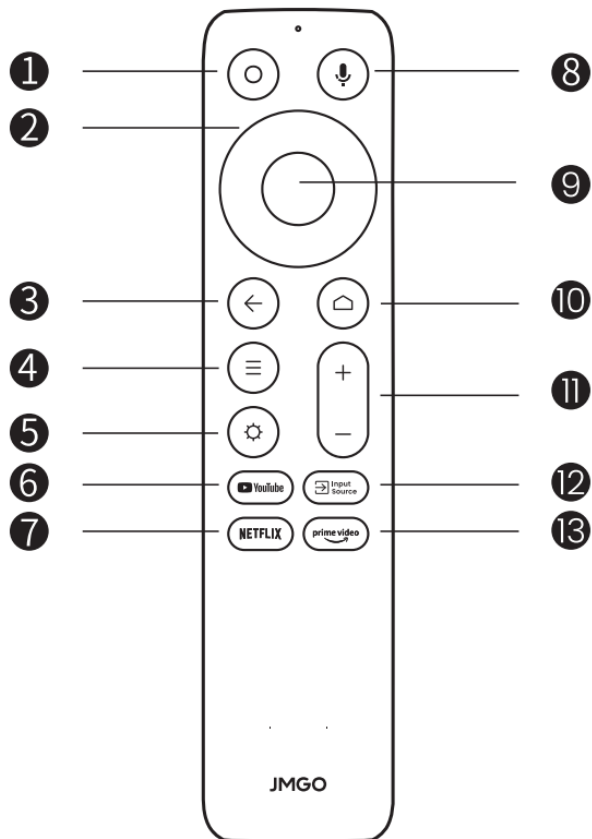


Používateľská príručka

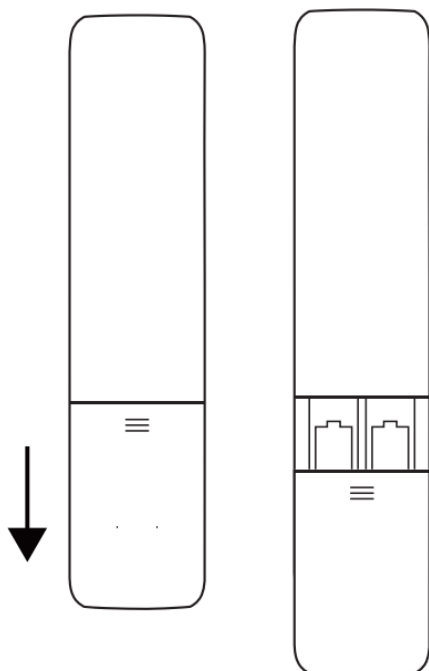


Imbusový kľúč

Dialkové ovládanie



1. Zapnutie/vypnutie
2. Smerové tlačidlá
3. Späť
4. Menu
5. Nastavenia
6. YouTube
7. Netflix
8. Asistent Google
9. OK
10. Domov
11. Hlasitosť
12. Vstup
13. Prime Video

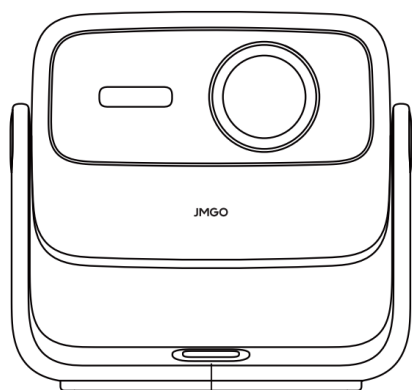


Posunutím nadol otvorte zadný kryt a potom nainštalujte 2 batérie AAA.

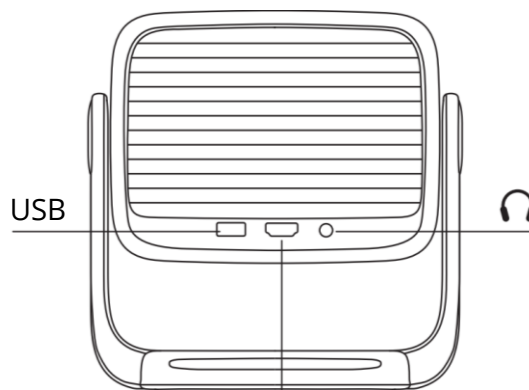
Vložte nové batérie v súlade s polaritou (+/-) a zatvorte priehradku na batérie.

Po zapnutí projektora stlačte a podržte súčasne tlačidlá **Návrat** a **Domov** na diaľkovom ovládači po dobu 3 sekúnd, aby ste vstúpili do režimu párovania Bluetooth.

Príručka k výrobku



Tlačidlo napájania



HDMI (ARC)



Napájací port

Zapnutie/vypnutie: Použite fyzické tlačidlo napájania. Jeho krátkym stlačením zariadenie zapnete alebo vypnete.

Aplikácia JMGO

JMGO App je mobilná aplikácia, ktorá umožňuje interakciu s projektorom JMGO na viacerých obrazovkách. Používanie aplikácie zlepšuje celkový zážitok z projekcie.

Mobilný telefón ako diaľkové ovládanie: S aplikáciou JMGO môže váš mobilný telefón fungovať ako diaľkový ovládač a ponúka pohodlnejší spôsob ovládania projektoru.



Bezpečnostné upozornenie

Rovnako ako pri iných jasných svetelných zdrojoch sa nepozerajte priamo do lúča (RG1 IEC 62471-5:2015).

Google TV je názov softvérového prostredia tohto zariadenia a je ochrannou známkou spoločnosti Google LLC. Google a YouTube sú ochranné známky spoločnosti Google LLC.

Asistent Google nemusí byť v niektorých jazykoch alebo krajinách k dispozícii. Dostupnosť služieb sa líši podľa krajiny a jazyka.

Zariadenie je obmedzené len na vnútorné použitie pri prevádzke vo frekvenčnom rozsahu 5150 až 5250 MHz.

Varovanie

- Rozsah prevádzkových teplôt zariadenia je od 0 °C do 35 °C.
- Zariadenie neskladujte pri teplotách nižších ako -20 °C alebo vyšších ako 60 °C.
- Napájací adaptér musí byť nainštalovaný v blízkosti zariadenia a musí byť ľahko prístupný.
- Na napájanie zariadenia používajte iba kompatibilný napájací adaptér, ktorý dodáva autorizovaný výrobca. Použitie neautorizovaného adaptéra môže spôsobiť výbuch nabíjačky alebo poškodenie zariadenia.
- Zapojte adaptér do zásuvky 100-240 VAC. Použitie iných rozsahov napätia môže mať za následok výbuch alebo poškodenie. Zástrčka funguje ako odpojovacie zariadenie adaptéra.

Adaptér

Vstup	AC 100-240 V, 50/60 Hz, 1,5 A
Výstup	20V= 3,25A, 65W
Hodnotenie	20V= 3,25A

Frekvenčné rozsahy

Bluetooth	2402-2480 MHz
2,4 GHz WiFi (20 MHz)	2412-2472 MHz
2,4 GHz WiFi (40 MHz)	2422-2462 MHz
5 GHz WiFi (H20)	5180-5240 MHz
5 GHz WiFi (H40)	5190-5230 MHz
5 GHz WiFi (H80)	5210 MHz
5 GHz WiFi	5745-5825 MHz

Vysielací výkon

Bluetooth	EIRP 3,64 dBm
2.4G WiFi	17,41 dBm EIRP
5G WiFi	18,31 dBm EIRP

Vyhlasenie o vystavení žiarení

Toto zariadenie splňa limity vystavenia rádiový frekvenčnému žiarení stanovené pre nekontrolované prostredie. Nesmie sa umiestňovať ani prevádzkovať spolu so žiadnou inou anténou alebo vysielateľom. Medzi žiaričom a telom používateľa dodržiavajte minimálnu vzdialenosť 20 cm.

Záručné podmienky

Na nový výrobok zakúpený v predajnej sieti Alza.cz sa vzťahuje záruka 2 roky. V prípade potreby opravy alebo iných služieb počas záručnej doby sa obráťte priamo na predajcu výrobku, je potrebné predložiť originálny doklad o kúpe s dátumom nákupu.

Za rozpor so záručnými podmienkami, pre ktorý nemožno uznať uplatnenú reklamáciu, sa považujú nasledujúce skutočnosti:

- Používanie výrobku na iné účely, než na ktoré je výrobok určený, alebo nedodržiavanie pokynov na údržbu, prevádzku a servis výrobku.
- Poškodenie výrobku živelnou pohromou, zásahom neoprávnenej osoby alebo mechanicky vinou kupujúceho (napr. pri preprave, čistení nevhodnými prostriedkami atď.).
- Prírodné opotrebovanie a starnutie spotrebného materiálu alebo komponentov počas používania (napr. batérie atď.).
- Pôsobenie nepriaznivých vonkajších vplyvov, ako je slnečné žiarenie a iné žiarenie alebo elektromagnetické polia, vniknutie tekutín, vniknutie predmetov, prepätie v sieti, elektrostatické výbojové napätie (vrátane blesku), chybné napájacie alebo vstupné napätie a nevhodná polarita tohto napätia, chemické procesy, ako sú použité napájacie zdroje atď.
- Ak niekto vykonal úpravy, modifikácie, zmeny dizajnu alebo adaptáciu s cieľom zmeniť alebo rozšíriť funkcie výrobku v porovnaní so zakúpeným dizajnom alebo použitím neoriginálnych komponentov.

EÚ vyhlásenie o zhode

Tento výrobok spĺňa základné požiadavky a ďalšie príslušné ustanovenia smernice 2014/53/EÚ. V súlade s článkom 10 ods. 2 a článkom 10 ods. 10 sa tento výrobok môže používať vo všetkých členských štátoch EÚ.



WEEE

Tento výrobok sa nesmie likvidovať ako bežný domáci odpad v súlade so smernicou EÚ o odpade z elektrických a elektronických zariadení (OEEZ - 2012/19/EÚ). Namiesto toho sa musí vrátiť na miesto nákupu alebo odovzdať na verejnom zbernom mieste recyklovateľného odpadu. Zabezpečením správnej likvidácie tohto výrobku pomôžete predísť možným negatívnym dôsledkom pre životné prostredie a ľudské zdravie, ktoré by inak mohlo spôsobiť nevhodné nakladanie s odpadom z tohto výrobku. Ďalšie informácie získate na miestnom úrade alebo na najbližšom zbernom mieste. Nesprávna likvidácia tohto druhu odpadu môže mať za následok pokuty v súlade s vnútroštátnymi predpismi.



Kedves vásárló,

Köszönjük, hogy megvásárolta termékünket. Kérjük, az első használat előtt figyelmesen olvassa el az alábbi utasításokat, és őrizze meg ezt a használati útmutatót a későbbi használatra. Fordítson különös figyelmet a biztonsági utasításokra. Ha bármilyen kérdése vagy észrevétele van a készülékkel kapcsolatban, kérjük, látogasson el ügyfélszolgálati oldalunkra: www.alza.hu/kontakt.

Importőr Alza.cz a.s., Jankovcova 1522/53, Holešovice, 170 00 Praha 7, www.alza.cz

Biztonsági közlemény

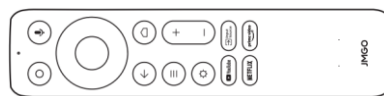
- A termék használata előtt alaposan olvassa el a termék kézikönyvét. Tárolja a kézikönyvet biztonságos helyen a későbbi használatra.
- Ne nézzen közvetlenül a készülék fényforrásának lencséjébe, mivel az intenzív fény szemkárosodást okozhat.
- Működés közben ne takarja el a projektor lencséjét semmilyen tárggyal.
- Ha bármilyen problémát tapasztal a termékkel kapcsolatban, ne próbálja meg engedély nélkül szétszerelni azt. Forduljon segítségért a professzionális értékesítés utáni szakemberekhez.

Made in China

A csomag tartalma



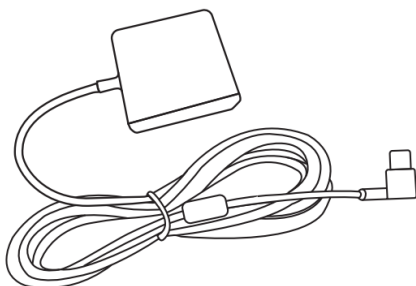
Projektor test



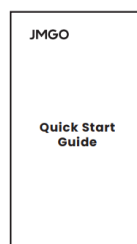
Távírányító



AAA akkumulátor x2



Tápegység adapter

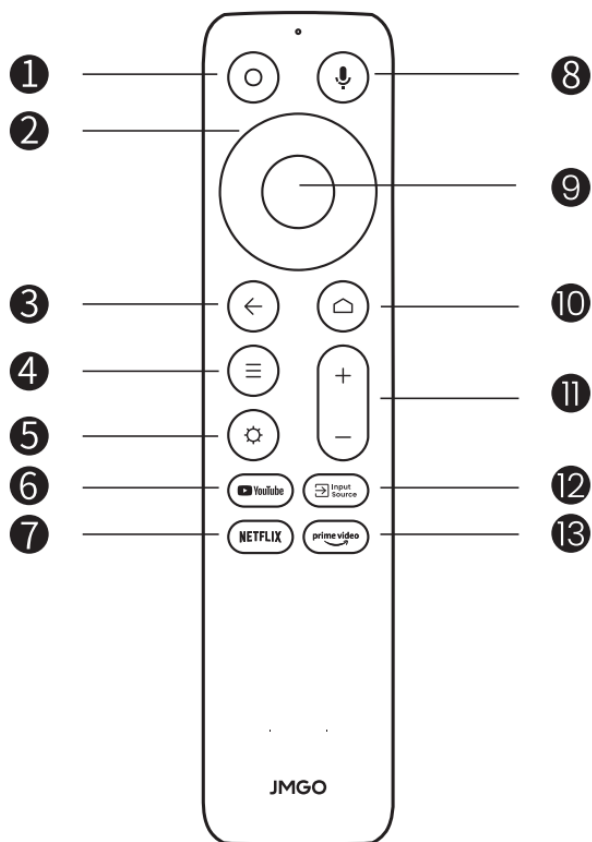


Felhasználói útmutató

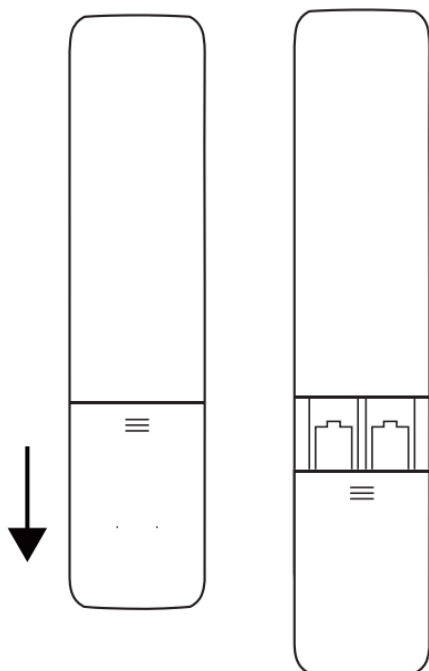


imbuszkulcs

Távírányító



1. Bekapcsolás / kikapcsolás
2. Iránybillentyűk
3. Vissza
4. Menü
5. Beállítások
6. YouTube
7. Netflix
8. Google Assistant
9. Megerősítés
10. Home
11. Hangerő
12. Bemeneti forrás
13. Prime Video




Csúsztassa lefelé, hogy kinyissa a hátsó fedelet, majd helyezzen be 2 AAA elemet.

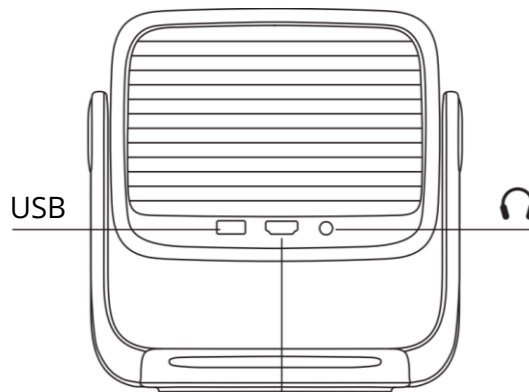
Helyezze be az új elemeket a polaritásnak megfelelően (+/-), és zárja be az elemtartót.

A kivetítő bekapcsolása után nyomja meg és tartsa lenyomva egyszerre 3 másodpercig a távirányító Return és Home gombját a Bluetooth párosítási módba való belépéshez.


Termék kézikönyv



Bekapcsoló



HDMI (ARC)



Tápcsatlak

Be-/kikapcsolás: Használja a fizikai bekapcsológombot. Nyomja meg röviden a készülék be- vagy kikapcsolásához.

JMGO alkalmazás

A JMGO App egy mobilalkalmazás, amely lehetővé teszi a több képernyős interakciót a JMGO projektorral. Az alkalmazás használata javítja az általános vetítési élményt.

Mobiltelefon mint távirányító: A JMGO alkalmazással a mobiltelefonja távirányítóként működhet, így kényelmesebb módon kezelheti a projektort.



Biztonsági figyelmeztetés

Mint minden erős fényforrás esetében, ne nézzen közvetlenül a fénysugárba (RG1 IEC 62471-5:2015).

A Google TV az eszköz szoftveres élményének neve, és a Google LLC védjegye. A Google és a YouTube a Google LLC védjegyei.

Előfordulhat, hogy a Google Assistant bizonyos nyelveken vagy országokban nem érhető el. A szolgáltatások elérhetősége országonként és nyelvenként változik.

A készülék csak beltéri használatra korlátozódik, ha az 5150-5250 MHz-es frekvenciatartományban működik.

Figyelmeztetések

- Az eszköz működési hőmérséklettartománya 0°C és 35°C között van.
- Ne tárolja a készüléket -20°C alatti vagy 60°C feletti hőmérsékleten.
- A hálózati adaptert a készülék közelében kell elhelyezni, és könnyen hozzáférhetőnek kell maradnia.
- A készülék tápellátásához csak az engedélyezett gyártó által biztosított kompatibilis tápegység-adaptert használjon. Nem engedélyezett adapter használata a töltő felrobbanását vagy a készülék károsodását okozhatja.
- Csatlakoztassa az adaptert egy 100-240 VAC-os aljzathoz. Más feszültségtartományok használata robbanáshoz vagy sérüléshez vezethet. A dugó az adapter leválasztószerkezeteként funkcionál.

Adapter

Bemenet	AC 100-240 V, 50/60 Hz, 1,5 A
Kimenet	20V= 3.25A, 65W
Értékelés	20V= 3.25A

Frekvenciatartományok

Bluetooth	2402-2480 MHz
2,4 GHz-es WiFi (20 MHz)	2412-2472 MHz
2,4 GHz-es WiFi (40 MHz)	2422-2462 MHz
5 GHz-es WiFi (H20)	5180-5240 MHz
5 GHz-es WiFi (H40)	5190-5230 MHz
5 GHz-es WiFi (H80)	5210 MHz
5 GHz-es WiFi	5745-5825 MHz

Átviteli teljesítmény

Bluetooth	3,64 dBm EIRP
2.4G WiFi	17,41 dBm EIRP
5G WiFi	18,31 dBm EIRP

Sugárterhelési nyilatkozat

Ez a készülék megfelel a nem ellenőrzött környezetre meghatározott rádiófrekvenciás sugárzási határértékeknek. Nem szabad más antennával vagy adóval együtt elhelyezni vagy együtt üzemeltetni. Tartson legalább 20 cm távolságot a sugárzó és a felhasználó teste között.

Jótállási feltételek

Az Alza.cz értékesítési hálózatában vásárolt új termékre 2 év garancia vonatkozik. Ha a garanciális időszak alatt javításra vagy egyéb szolgáltatásra van szüksége, forduljon közvetlenül a termék eladójához, a vásárlás dátumával ellátott eredeti vásárlási bizonylatot kell bemutatnia.

Az alábbiak a jótállási feltételekkel való ellentétnek minősülnek, amelyek miatt az igényelt követelés nem ismerhető el:

- A terméknek a termék rendeltetésétől eltérő célra történő használata, vagy a termék karbantartására, üzemeltetésére és szervizelésére vonatkozó utasítások be nem tartása.
- A termék természeti katasztrófa, illetéktelen személy beavatkozása vagy a vevő hibájából bekövetkezett mechanikai sérülése (pl. szállítás, nem megfelelő eszközökkel történő tisztítás stb. során).
- A fogyóeszközök vagy alkatrészek természetes elhasználódása és öregedése a használat során (pl. akkumulátorok stb.).
- Káros külső hatásoknak való kitettség, például napfény és egyéb sugárzás vagy elektromágneses mezők, folyadék behatolása, tárgyak behatolása, hálózati túlfeszültség, elektrosztatikus kisülési feszültség (beleértve a villámlást), hibás táp- vagy bemeneti feszültség és e feszültség nem megfelelő polaritása, kémiai folyamatok, például használt tápegységek stb.
- Ha valaki a termék funkcióinak megváltoztatása vagy bővítése érdekében a megvásárolt konstrukcióhoz képest módosításokat, átalakításokat, változtatásokat végzett a konstrukción vagy adaptációt végzett, vagy nem eredeti alkatrészeket használt.

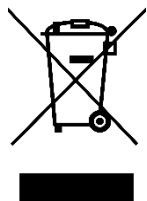
EU-megfelelőségi nyilatkozat

Ez a termék megfelel a 2014/53/EU irányelv alapvető követelményeinek és egyéb vonatkozó rendelkezéseinek. A 10. cikk (2) bekezdésével és a 10. cikk (10) bekezdésével összhangban ez a termék az EU valamennyi tagállamában felhasználható.



WEEE

Ezt a terméket nem szabad normál háztartási hulladékként ártalmatlanítani az elektromos és elektronikus berendezések hulladékairól szóló uniós irányelvnek (WEEE - 2012/19/EU) megfelelően. Ehelyett vissza kell juttatni a vásárlás helyére, vagy át kell adni az újrahasznosítható hulladékok nyilvános gyűjtőhelyén. Azzal, hogy gondoskodik a termék megfelelő ártalmatlanításáról, segít megelőzni a környezetre és az emberi egészségre gyakorolt lehetséges negatív következményeket, amelyeket egyébként a termék nem megfelelő hulladékkezelése okozhatna. További részletekért forduljon a helyi hatósághoz vagy a legközelebbi gyűjtőponthoz. Az ilyen típusú hulladék nem megfelelő ártalmatlanítása a nemzeti előírásoknak megfelelően pénzbírságot vonhat maga után.



Sehr geehrter Kunde,

vielen Dank für den Kauf unseres Produkts. Bitte lesen Sie die folgenden Anweisungen vor dem ersten Gebrauch sorgfältig durch und bewahren Sie diese Bedienungsanleitung zum späteren Nachschlagen auf. Beachten Sie insbesondere die Sicherheitshinweise. Wenn Sie Fragen oder Kommentare zum Gerät haben, wenden Sie sich bitte an den Kundenservice: www.alza.de/kontakt, www.alza.at/kontakt

Lieferant Alza.cz a.s., Jankovcova 1522/53, Holešovice, 170 00 Prag 7, www.alza.cz

Sicherheitshinweise

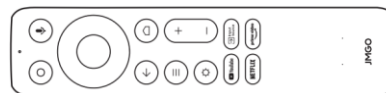
- Lesen Sie dieses Handbuch vor der Verwendung des Produkts sorgfältig durch. Bewahren Sie die Anleitung zum späteren Nachschlagen an einem sicheren Ort auf.
- Schauen Sie nicht direkt in die Linse der Lichtquelle des Geräts, da das intensive Licht Augenschäden verursachen kann.
- Verdecken Sie das Objektiv des Projektors nicht mit einem Gegenstand, während er in Betrieb ist.
- Wenn Sie Probleme mit dem Produkt haben, versuchen Sie nicht, es ohne Genehmigung zu zerlegen. Wenden Sie sich für Hilfe an einen professionellen Kundendienst.

Hergestellt in China

Packungsinhalt



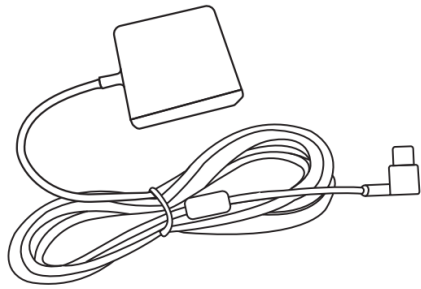
Projektor-Gehäuse



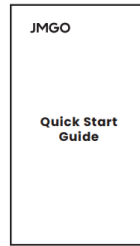
Fernbedienung



AAA-Batterie x2



Netzadapter

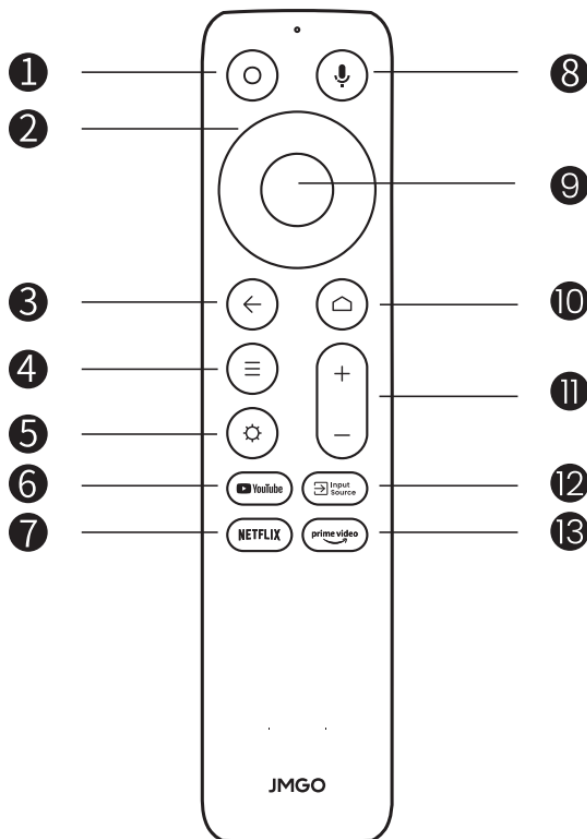


Benutzerhandbuch

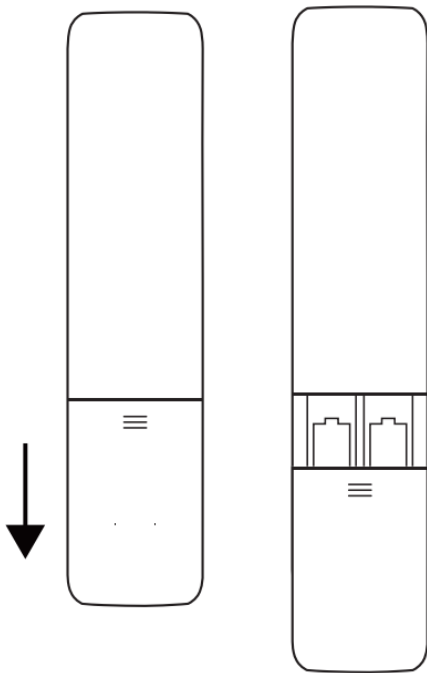


Inbus-Schlüssel

Fernsteuerung



1. Ein-/Auschalten
2. Richtungstasten
3. Rückkehr
4. Menü
5. Einstellungen
6. YouTube
7. Netflix
8. Google-Assistent
9. Bestätigen
10. Startseite
11. Lautstärke
12. Eingangsquelle
13. Prime Video

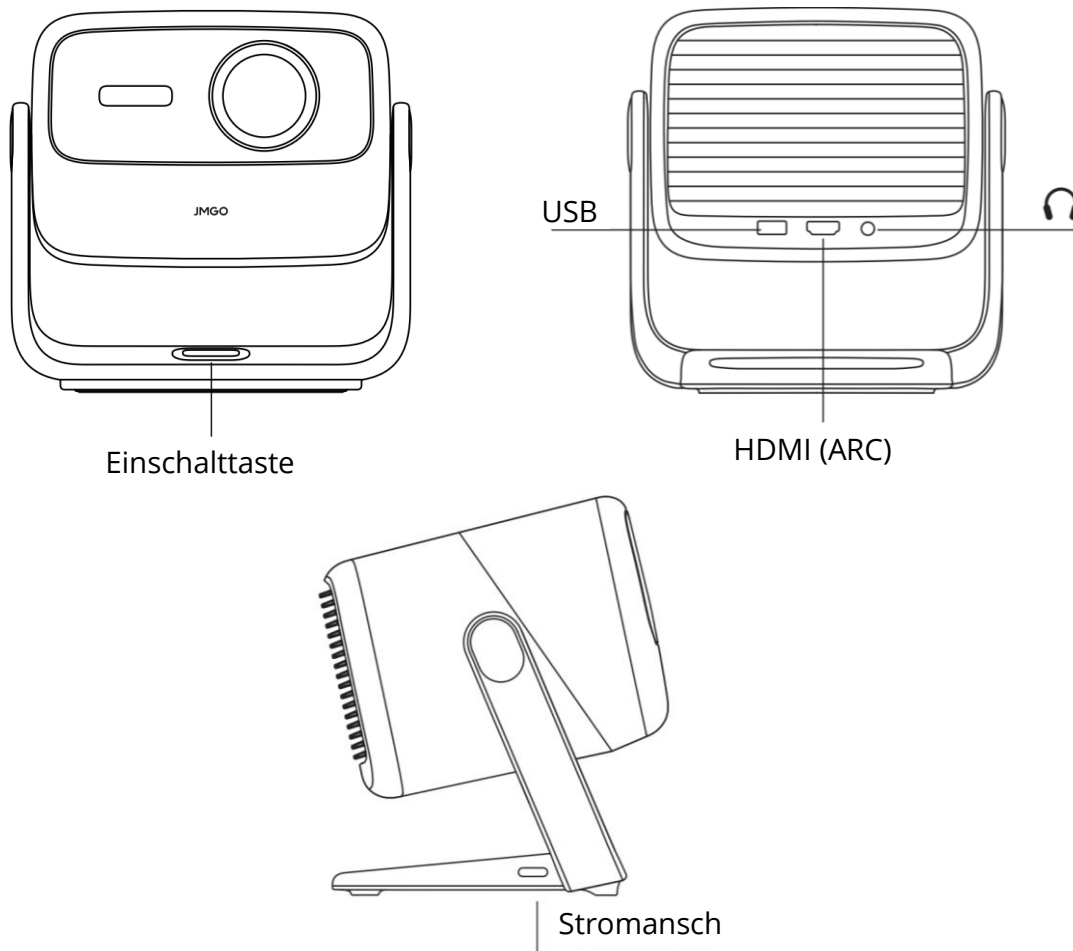


Schieben Sie die hintere Abdeckung nach unten, um sie zu öffnen, und legen Sie dann 2 AAA-Batterien ein.

Legen Sie neue Batterien entsprechend der Polarität (+/-) ein und schließen Sie das Batteriefach.

Halten Sie nach dem Einschalten des Projektors die Tasten Return und Home auf der Fernbedienung gleichzeitig 3 Sekunden lang gedrückt, um den Bluetooth-Kopplungsmodus zu aktivieren.

Produkthandbuch



Ein-/Ausschalten: Verwenden Sie die physische Netztaaste. Drücken Sie sie kurz, um das Gerät ein- oder auszuschalten.

JMGO-App

JMGO App ist eine mobile Anwendung, die die Interaktion mit Ihrem JMGO-Projektor auf mehreren Bildschirmen ermöglicht. Durch die Verwendung der App wird Ihr Projekterlebnis insgesamt verbessert.

Das Mobiltelefon als Fernsteuerung: Mit der JMGO App kann Ihr Mobiltelefon als Fernbedienung fungieren und bietet so eine bequemere Möglichkeit zur Bedienung des Projektors.



Sicherheitswarnungen

Wie bei jeder hellen Lichtquelle sollten Sie nicht direkt in den Lichtstrahl blicken (RG1 IEC 62471-5:2015).

Google TV ist der Name der Software dieses Geräts und ist eine Marke von Google LLC. Google und YouTube sind Marken von Google LLC.

Google Assistant ist möglicherweise in bestimmten Sprachen oder Ländern nicht verfügbar. Die Verfügbarkeit der Dienste variiert je nach Land und Sprache.

Das Gerät darf nur in Innenräumen verwendet werden, wenn es im Frequenzbereich von 5150 bis 5250 MHz betrieben wird.

Warnungen

- Der Betriebstemperaturbereich des Geräts liegt zwischen 0°C und 35°C.
- Lagern Sie das Gerät nicht bei Temperaturen unter -20°C oder über 60°C.
- Der Netzadapter muss in der Nähe des Geräts installiert und leicht zugänglich sein.
- Verwenden Sie für die Stromversorgung des Geräts nur ein kompatibles Netzteil, das vom autorisierten Hersteller geliefert wird. Die Verwendung eines nicht zugelassenen Adapters kann zur Explosion des Ladegeräts führen oder das Gerät beschädigen.
- Schließen Sie den Adapter an eine 100-240-VAC-Steckdose an. Die Verwendung anderer Spannungsbereiche kann zu einer Explosion oder Beschädigung führen. Der Stecker dient als Trennvorrichtung für den Adapter.

Adapter

Eingang	AC 100-240 V, 50/60 Hz, 1,5 A
Ausgang	20 V= 3,25 A, 65 W
Spannung	20 V= 3,25 A

Frequenzbereiche

Bluetooth	2402-2480 MHz
2,4 GHz WiFi (20 MHz)	2412-2472 MHz
2,4-GHz-WiFi (40 MHz)	2422-2462 MHz
5-GHz-WiFi (H20)	5180-5240 MHz
5-GHz-WiFi (H40)	5190-5230 MHz
5-GHz-WiFi (H80)	5210 MHz
5-GHz-WiFi	5745-5825 MHz

Sendeleistung

Bluetooth	3,64 dBm EIRP
2.4G WiFi	17,41 dBm EIRP
5G-WiFi	18,31 dBm EIRP

Erklärung zur Strahlungsexposition

Dieses Gerät erfüllt die für eine unkontrollierte Umgebung festgelegten Grenzwerte für die RF-Strahlenbelastung. Es darf nicht zusammen mit einer anderen Antenne oder einem anderen Sender betrieben werden. Halten Sie einen Mindestabstand von 20 cm zwischen dem Strahler und dem Körper des Benutzers ein.

Garantiebedingungen

Auf ein neues Produkt, das im Vertriebsnetz von Alza gekauft wurde, wird eine Garantie von 2 Jahren gewährt. Wenn Sie während der Garantiezeit eine Reparatur oder andere Dienstleistungen benötigen, wenden Sie sich direkt an den Produktverkäufer. Sie müssen den Originalkaufbeleg mit dem Kaufdatum vorlegen.

Als Widerspruch zu den Garantiebedingungen, für die der geltend gemachte Anspruch nicht anerkannt werden kann, gelten:

- Verwendung des Produkts für einen anderen Zweck als den, für den das Produkt bestimmt ist, oder Nichtbeachtung der Anweisungen für Wartung, Betrieb und Service des Produkts.
- Beschädigung des Produkts durch Naturkatastrophe, Eingriff einer unbefugten Person oder mechanisch durch Verschulden des Käufers (z. B. beim Transport, Reinigung mit unsachgemäßen Mitteln usw.).
- Natürlicher Verschleiß und Alterung von Verbrauchsmaterialien oder Komponenten während des Gebrauchs (wie Batterien usw.).
- Exposition gegenüber nachteiligen äußeren Einflüssen wie Sonnenlicht und anderen Strahlungen oder elektromagnetischen Feldern, Eindringen von Flüssigkeiten, Eindringen von Gegenständen, Netzüberspannung, elektrostatische Entladungsspannung (einschließlich Blitzschlag), fehlerhafte Versorgungs- oder Eingangsspannung und falsche Polarität dieser Spannung, chemische Prozesse wie verwendet Netzteile usw.
- Wenn jemand Änderungen, Modifikationen, Konstruktionsänderungen oder Anpassungen vorgenommen hat, um die Funktionen des Produkts gegenüber der gekauften Konstruktion zu ändern oder zu erweitern oder nicht originale Komponenten zu verwenden.

EU-Konformitätserklärung

Dieses Produkt entspricht den grundlegenden Anforderungen und anderen relevanten Bestimmungen der Richtlinie 2014/53/EU. Gemäß Artikel 10(2) und Artikel 10(10) darf dieses Produkt in allen EU-Mitgliedstaaten verwendet werden.



WEEE

Dieses Produkt darf nicht als normaler Hausmüll gemäß der EU-Richtlinie über Elektro- und Elektronik-Altgeräte (WEEE - 2012/19/EU) entsorgt werden. Stattdessen muss es an den Ort des Kaufs zurückgebracht oder bei einer öffentlichen Sammelstelle für wiederverwertbare Abfälle abgegeben werden. Indem Sie sicherstellen, dass dieses Produkt ordnungsgemäß entsorgt wird, tragen Sie dazu bei, mögliche negative Folgen für die Umwelt und die menschliche Gesundheit zu vermeiden, die andernfalls durch eine unsachgemäße Abfallbehandlung dieses Produkts verursacht werden könnten. Wenden Sie sich an Ihre örtliche Behörde oder an die nächstgelegene Sammelstelle, um weitere Informationen zu erhalten. Die unsachgemäße Entsorgung dieser Art von Abfall kann gemäß den nationalen Vorschriften zu Geldstrafen führen.

