



GW-610

**User Manual • Užívateľský manuál •
Užívateľský manuál • Használati utasítás •
Benutzerhandbuch**

English	3 – 6
Čeština	7 – 10
Slovenčina	11 – 14
Magyar	15 – 18
Deutsch	19 – 22

Dear customer,

Thank you for purchasing our product. Please read the following instructions carefully before first use and keep this user manual for future reference. Pay particular attention to the safety instructions. If you have any questions or comments about the device, please visit our customer support page: www.alza.cz/EN/kontakt.

Importer Alza.cz a.s., Jankovcova 1522/53, Holešovice, 170 00 Praha 7, www.alza.cz

Product Functions

Features

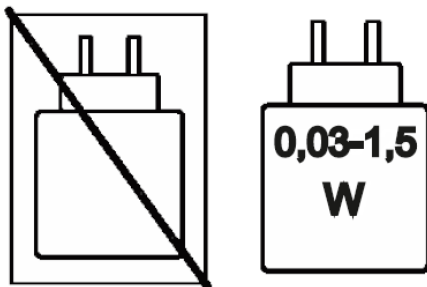
- Quick 6-step DPI selection up to 8000.
- Multi-color RGB breathing light effect, the flow of light, as in the hands
- Don't stop gaming: seamlessly switch between 24G and wired (charging) mode!

Specifications

Sensor	Optical
Buttons	7
Mode	2.4G, wired
Operate distance	10 m
DPI	800-1600-2400-3200-4800-8000 (default 1600)
Switch rating	3 million clicks
Polling rate	500 Hz
Battery	500 mAh
Power supply	5 V — 1 A
Using time	20 hours (light on), 100 hours (light off)
Charging time	3 hours
Working voltage	wired: 5 V — 300 mA (with charging), wireless: 3.7 V ≤ 35 mA
Backlight	RGB
Interface	Type-C
Cable length	1.5 m
Size	127 x 66 x 39 mm
OS support	Windows 7 or newer

Usage

- Only disassemble or replace parts that are expressly mentioned in the user manual.
- Do not expose the product to water or other liquids, as it is not waterproof.
- Please disconnect the product with other device and remove it if any liquid splashes into it, for it may cause fire or electric shock if the users continue to use it.
- When installing or removing the product, make sure your hands are dry to avoid electric shock.
- Do not expose the product to direct heat or fire.
- Do not expose the product to strong magnetic fields, as this may cause damage.



- The power delivered by the charger must be between min [0.025] Watts required by the radio equipment, and max [1.5] Watts in order to achieve the maximum charging speed.

Operation Instructions

- Connect the USB port of mouse to PC correctly.
- Check whether the PC can recognize the mouse.
- Press DPI key to adjust DPI. There are 6 different DPI values available.
- Code pairing method
 - Switch the bottom switch on the mouse to the left to turn on the power and light up the indicator light.
 - Press the middle and right buttons for 1–3 seconds, then the red indicator light will start flashing.
 - Insert the receiver into the device.
- In wireless mode, if no operation is performed for 2 minutes, the device will enter sleep mode. Press any button to wake it up.
- When connected, the red indicator light is always on when the device is charging and turns off when charging is complete.
- The bottom switch has three positions.
 - The middle position turns the device off, the right position turns the device on without light, and the left position turns the device on with light.
- Please do not use the product in an extreme environment.

Abnormal Occurrences

What to do if the device is not recognized, does not work, or does not work properly? Check that the USB ports on both the computer and the device are not damaged. Check that the USB port on the device is inserted correctly. Check that the computer settings are correct. Disconnect and reconnect. Restart the computer.

Warranty Conditions

A new product purchased in the Alza.cz sales network is guaranteed for 2 years. If you need repair or other services during the warranty period, contact the product seller directly, you must provide the original proof of purchase with the date of purchase.

The following are considered to be a conflict with the warranty conditions, for which the claimed claim may not be recognized:

- Using the product for any purpose other than that for which the product is intended or failing to follow the instructions for maintenance, operation, and service of the product.
- Damage to the product by a natural disaster, the intervention of an unauthorized person or mechanically through the fault of the buyer (e.g., during transport, cleaning by inappropriate means, etc.).
- Natural wear and aging of consumables or components during use (such as batteries, etc.).
- Exposure to adverse external influences, such as sunlight and other radiation or electromagnetic fields, fluid intrusion, object intrusion, mains overvoltage, electrostatic discharge voltage (including lightning), faulty supply or input voltage and inappropriate polarity of this voltage, chemical processes such as used power supplies, etc.
- If anyone has made modifications, modifications, alterations to the design or adaptation to change or extend the functions of the product compared to the purchased design or use of non-original components.

EU Declaration of Conformity

This product complies with the legal requirements of the following European Union directive(s): Regulation (EU) 2022/2380.



WEEE

This product must not be disposed of as normal household waste in accordance with the EU Directive on Waste Electrical and Electronic Equipment (WEEE - 2012/19/EU). Instead, it shall be returned to the place of purchase or handed over to a public collection point for the recyclable waste. By ensuring this product is disposed of correctly, you will help prevent potential negative consequences for the environment and human health, which could otherwise be caused by inappropriate waste handling of this product. Contact your local authority or the nearest collection point for further details. Improper disposal of this type of waste may result in fines in accordance with national regulations.



Vážený zákazníku,

děkujeme Vám za zakoupení našeho produktu. Před prvním použitím si prosím pečlivě přečtěte následující pokyny a uschovejte si tento návod k použití pro budoucí použití. Zvláštní pozornost věnujte bezpečnostním pokynům. Pokud máte k zařízení jakékoli dotazy nebo připomínky, navštivte prosím naši stránku zákaznické podpory:

www.alza.cz/kontakt.

Dovozce Alza.cz a.s., Jankovcova 1522/53, Holešovice, 170 00 Praha 7, www.alza.cz

Funkce produktu

Funkce

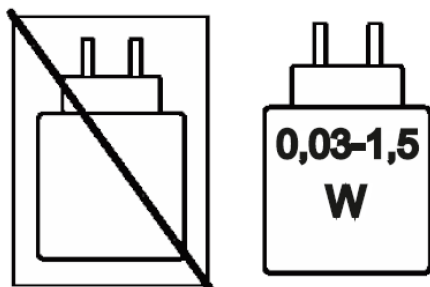
- Rychlá šestistupňová volba DPI až do 8000.
- Vícebarevný světelný efekt RGB dýchání, tok světla jako na rukou.
- Nepřestávejte hrát: plynule přepínejte mezi režimem 24G a kabelovým (nabíjením)!

Specifikace

Senzor	Optický
Tlačítka	7
Režim	2.4G, kabelové připojení
Provozní vzdálenost	10 m
DPI	800-1600-2400-3200-4800-8000 (výchozí 1600)
Hodnocení spínače	3 miliony kliknutí
Míra volebních preferencí	500 Hz
Baterie	500 mAh
Napájení	5 V-1 A
Využití času	20 hodin (zapnuté světlo), 100 hodin (vypnuté světlo)
Doba nabíjení	3 hodiny
Pracovní napětí	zapojeno: 5 V-300 mA (s nabíjením), bezdrátově: 3,7 V ≤ 35 mA
Podsvícení	RGB
Rozhraní	Typ C
Délka kabelu	1,5 m
Velikost	127 x 66 x 39 mm
Podpora operačních systémů	Windows 7 nebo novější

Použití

- Rozebírejte nebo vyměňujte pouze díly, které jsou výslovně uvedeny v návodu k použití.
- Nevystavujte výrobek působení vody nebo jiných kapalin, protože není vodotěsný.
- Odpojte výrobek od jiného zařízení a vyjměte jej, pokud se do něj dostane jakákoli kapalina, protože pokud by jej uživatelé nadále používali, mohlo by dojít k požáru nebo úrazu elektrickým proudem.
- Při instalaci nebo demontáži výrobku se ujistěte, že máte suché ruce, abyste předešli úrazu elektrickým proudem.
- Nevystavujte výrobek přímému teplu ani ohni.
- Nevystavujte výrobek silným magnetickým polím, protože by mohlo dojít k poškození.



- Výkon dodávaný nabíječkou musí být v rozmezí min 0,025 W požadovaný rádiovým zařízením a max 1,5 W, aby bylo dosaženo maximální rychlosti nabíjení.

Návod k obsluze

- Připojte správně port USB myši k počítači.
- Zkontrolujte, zda počítač dokáže myš rozpoznat.
- Stisknutím tlačítka DPI nastavte DPI. K dispozici je 6 různých hodnot DPI.
- Metoda párování kódů
 - Přepnutím spodního spínače na myši doleva zapněte napájení a rozsviďte kontrolku.
 - Stiskněte prostřední a pravé tlačítko na 1–3 sekundy, poté začne blikat červená kontrolka.
 - Vložte přijímač do zařízení.
- Pokud v bezdrátovém režimu neprovedete po dobu 2 minut žádnou operaci, zařízení přejde do režimu spánku. Stisknutím libovolného tlačítka jej probudíte.
- Když je zařízení připojeno, červená kontrolka vždy svítí, když se nabíjí, a po dokončení nabíjení zhasne.
- Spodní spínač má tři polohy.

- Prostřední poloha zařízení vypne, pravá poloha zařízení zapne bez světla a levá poloha zařízení zapne se světlem.
- Nepoužívejte výrobek v extrémním prostředí.

Postup při poruše nebo nesprávné funkci zařízení

Co dělat, když zařízení není rozpoznáno, nefunguje nebo nefunguje správně? Zkontrolujte, zda porty USB v počítači i v zařízení nejsou poškozené. Zkontrolujte, zda je port USB na zařízení správně zasunut. Zkontrolujte, zda jsou nastavení počítače správná. Odpojte a znovu připojte zařízení. Restartujte počítač.

Záruční podmínky

Na nový výrobek zakoupený v prodejní síti Alza.cz se vztahuje záruka 2 roky. V případě potřeby opravy nebo jiného servisu v záruční době se obraťte přímo na prodejce výrobku, je nutné předložit originální doklad o koupi s datem nákupu.

Za rozpor se záručními podmínkami, pro který nelze reklamaci uznat, se považují následující skutečnosti:

- Používání výrobku k jinému účelu, než pro který je výrobek určen, nebo nedodržování pokynů pro údržbu, provoz a servis výrobku.
- Poškození výrobku živelnou pohromou, zásahem neoprávněné osoby nebo mechanicky vinou kupujícího (např. při přepravě, čištění nevhodnými prostředky apod.).
- Přirozené opotřebení a stárnutí spotřebního materiálu nebo součástí během používání (např. baterií atd.).
- Působení nepříznivých vnějších vlivů, jako je sluneční záření a jiné záření nebo elektromagnetické pole, vniknutí kapaliny, vniknutí předmětu, přepětí v síti, elektrostatický výboj (včetně blesku), vadné napájecí nebo vstupní napětí a nevhodná polarita tohoto napětí, chemické procesy, např. použité zdroje atd.
- Pokud někdo provedl úpravy, modifikace, změny konstrukce nebo adaptace za účelem změny nebo rozšíření funkcí výrobku oproti zakoupené konstrukci nebo použití neoriginálních součástí.

EU prohlášení o shodě

Tento výrobek splňuje právní požadavky následujících směrnic Evropské unie: Nařízení (EU) 2022/2380.



OEEZ

Tento výrobek nesmí být likvidován jako běžný domovní odpad v souladu se směrnicí EU o odpadních elektrických a elektronických zařízeních (OEEZ - 2012/19/EU). Místo toho musí být vrácen na místo nákupu nebo předán na veřejné sběrné místo recyklovatelného odpadu. Tím, že zajistíte správnou likvidaci tohoto výrobku, pomůžete zabránit možným negativním důsledkům pro životní prostředí a lidské zdraví, které by jinak mohly být způsobeny nevhodným nakládáním s odpadem z tohoto výrobku. Další informace získáte na místním úřadě nebo na nejbližším sběrném místě. Nesprávná likvidace tohoto typu odpadu může mít za následek pokuty v souladu s vnitrostátními předpisy.



Vážený zákazník,

Ďakujeme vám za zakúpenie nášho výrobku. Pred prvým použitím si pozorne prečítajte nasledujúce pokyny a uschovajte si tento návod na použitie na budúce použitie. Venujte osobitnú pozornosť bezpečnostným pokynom. Ak máte akékoľvek otázky alebo pripomienky týkajúce sa zariadenia, navštívte našu stránku zákazníckej podpory:

www.alza.sk/kontakt.

Dovozca Alza.cz a.s., Jankovcova 1522/53, Holešovice, 170 00 Praha 7, www.alza.cz

Funkcie produktu

Funkcie

- Rýchla 6-stupňová voľba DPI až do 8 000.
- Viacfarebný RGB efekt dýchajúceho svetla, tok svetla ako na rukách
- Neprestávajte hrať: plynule prepínajte medzi režimom 24G a káblovým režimom (nabíjanie)!

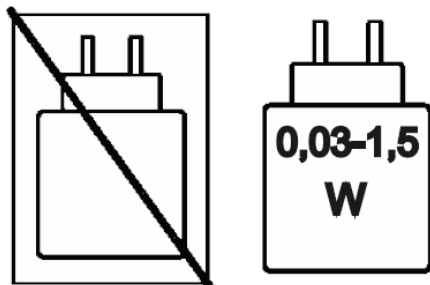
Špecifikácia

Senzor	Optický
Tlačidlá	7
Režim	2.4G, káblové pripojenie
Prevádzková vzdialenosť	10 m
DPI	800 – 1 600 – 2 400 – 3 200 – 4 800 – 8 000 (predvolene 1 600)
Životnosť spínača	3 milióny kliknutí
Frekvencia dopytovania	500 Hz
Batéria	500 mAh
Napájanie	5 V – 1 A
Využívanie času	20 hodín (zapnuté svetlo), 100 hodín (vypnuté svetlo)
Čas nabíjania	3 hodiny
Pracovné napätie	pripojené: 5 V – 300 mA (s nabíjaním), bezdrôtovo: 3,7 V ≤ 35 mA
Podsvietenie	RGB

Rozhranie	Typ C
Dĺžka kábla	1.5 m
Veľkosť	127 × 66 × 39 mm
Podpora operačných systémov	Windows 7 alebo novší

Používanie

- Rozoberajte alebo vymieňajte len tie časti, ktoré sú výslovne uvedené v návode na použitie.
- Výrobok nevystavujte pôsobeniu vody alebo iných kvapalín, pretože nie je vodotesný.
- Ak sa do výrobku dostane akákoľvek kvapalina, odpojte ho od iného zariadenia a odstráňte ho, pretože ak ho používatelia budú naďalej používať, môže to spôsobiť požiar alebo úraz elektrickým prúdom.
- Pri inštalácii alebo demontáži výrobku sa ubezpečte, že máte suché ruky, aby ste predišli úrazu elektrickým prúdom.
- Výrobok nevystavujte priamemu teplu ani ohňu.
- Nevystavujte výrobok silným magnetickým poliam, pretože to môže spôsobiť poškodenie .



- Výkon dodávaný nabíjačkou musí byť v rozmedzí od min [0,025] W požadovaného rádiovým zariadením do max [1,5] W, aby sa dosiahla maximálna rýchlosť nabíjania.

Návod na obsluhu

- Správne pripojte port USB myši k počítaču.
- Skontrolujte, či počítač dokáže rozpoznať myš.
- Stlačením tlačidla DPI nastavte DPI. K dispozícii je 6 rôznych hodnôt DPI .
- Metóda párovania kódov
 - Prepnutím spodného spínača na myši doľava zapnite napájanie a rozsviette indikátor.
 - Stlačte stredné a pravé tlačidlo na 1 – 3 sekundy, potom začne blikať červený indikátor.

- Vložte prijímač do zariadenia.
- Ak sa v bezdrôtovom režime nevykoná žiadna operácia počas 2 minút, zariadenie prejde do režimu spánku. Stlačením ľubovoľného tlačidla ho prebudíte.
- Keď je zariadenie pripojené, červený indikátor vždy svieti, keď sa nabíja, a po dokončení nabíjania zhasne.
- Spodný prepínač má tri polohy.
 - Stredná poloha zariadenie vypne, pravá poloha zariadenie zapne bez svetla a ľavá poloha zariadenie zapne so svetlom.
- Nepoužívajte výrobok v extrémnom prostredí.

Výskyt abnormalít

Čo robiť, ak zariadenie nie je rozpoznané, nefunguje alebo nefunguje správne? Skontrolujte, či porty USB na počítači aj na zariadení nie sú poškodené. Skontrolujte, či je port USB na zariadení správne zasunutý. Skontrolujte, či sú nastavenia počítača správne. Odpojte a znovu pripojte zariadenie. Reštartujte počítač.

Záručné podmienky

Na nový výrobok zakúpený v predajnej sieti Alza.cz sa vzťahuje záruka 2 roky. V prípade potreby opravy alebo iných služieb počas záručnej doby sa obráťte priamo na predajcu výrobku, je potrebné predložiť originálny doklad o kúpe s dátumom nákupu.

Za rozpor so záručnými podmienkami, pre ktorý nie je možné uznať uplatnenú reklamáciu, sa považujú nasledujúce skutočnosti:

- Používanie výrobku na iný účel, než na aký je výrobok určený, alebo nedodržovanie pokynov na údržbu, prevádzku a servis výrobku.
- Poškodenie výrobku živelnou pohromou, zásahom neoprávnenej osoby alebo mechanicky vinou kupujúceho (napr. pri preprave, čistení nevhodnými prostriedkami atď.).
- Prírodné opotrebovanie a starnutie spotrebného materiálu alebo komponentov počas používania (napr. batérie atď.).
- Pôsobenie nepriaznivých vonkajších vplyvov, ako je slnečné žiarenie a iné žiarenie alebo elektromagnetické polia, vniknutie tekutín, vniknutie predmetov, prepätie v sieti, elektrostatické výbojové napätie (vrátane blesku), chybné napájacie alebo vstupné napätie a nevhodná polarita tohto napätia, chemické procesy, ako sú použité napájacie zdroje atď.

- Ak niekto vykonal úpravy, modifikácie, zmeny dizajnu alebo adaptáciu s cieľom zmeniť alebo rozšíriť funkcie výrobku v porovnaní so zakúpeným dizajnom alebo použitím neoriginálnych komponentov.

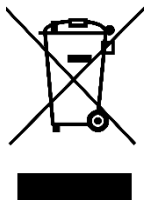
Vyhlásenie o zhode EÚ

Tento výrobok spĺňa právne požiadavky nasledujúcich smerníc Európskej únie:
Nariadenie (EÚ) 2022/2380.



WEEE

Tento výrobok sa nesmie likvidovať ako bežný domáci odpad v súlade so smernicou EÚ o odpade z elektrických a elektronických zariadení (OEEZ – 2012/19/EU). Namiesto toho sa musí vrátiť na miesto nákupu alebo odovzdať na verejnom zbernom mieste recyklovateľného odpadu. Zabezpečením správnej likvidácie tohto výrobku pomôžete predíť možným negatívnym dôsledkom pre životné prostredie a ľudské zdravie, ktoré by inak mohlo spôsobiť nevhodné nakladanie s odpadom z tohto výrobku. Ďalšie informácie získate na miestnom úrade alebo na najbližšom zbernom mieste. Nesprávna likvidácia tohto druhu odpadu môže mať za následok pokuty v súlade s vnútroštátnymi predpismi.



Kedves vásárló,

Köszönjük, hogy megvásárolta termékünket. Kérjük, az első használat előtt figyelmesen olvassa el az alábbi utasításokat, és őrizze meg ezt a használati útmutatót a későbbi használatra. Fordítson különös figyelmet a biztonsági utasításokra. Ha bármilyen kérdése vagy észrevétele van a készülékkel kapcsolatban, kérjük, látogasson el ügyfélszolgálati oldalunkra: www.alza.hu/kontakt.

Importőr Alza.cz a.s., Jankovcova 1522/53, Holešovice, 170 00 Praha 7, www.alza.cz

Termékfunkciók

Jellemzők

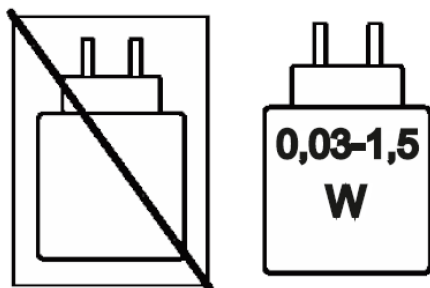
- Gyors 6 fokozatú DPI-választás 8000-ig.
- Többszínű RGB lélegző fényhatás, a fény áramlása, mint a kezekben
- Ne hagyj abba a játékot: válts zökkenőmentesen a 24G és a vezetékes (töltés) üzemmód között!

Műszaki adatok

Érzékelő	Optikai
Gombok	7
Mód	2.4G, vezetékes
Működési távolság	10 m
DPI	800-1600-2400-3200-4800-8000 (alapértelmezett 1600)
Kapcsoló minősítés	3 millió kattintás
Polling arány	500 Hz
Akkumulátor	500 mAh
Tápegység	5 V - 1 A
Működési idő	20 óra (világítás bekapcsolva), 100 óra (világítás kikapcsolva)
Töltési idő	3 óra
Működési feszültség	Vezetéken: 5V — 300mA (töltéssel), vezeték nélkül: 3.7V ≤ 35mA
Háttérvilágítás	RGB
Interfész	C-típusú
Kábel hossza	1.5 m
Méret	127 x 66 x 39 mm
OS támogatás	Windows 7 vagy újabb

Használat

- Csak a használati útmutatóban kifejezetten említett alkatrészeket szerelje szét vagy cserélje ki.
- Ne tegye ki a terméket víznek vagy más folyadékoknak, mivel nem vízálló.
- Kérjük, válassza le a terméket más eszközzel, és távolítsa el, ha folyadék fröccsen bele, mert tűzveszélyes vagy áramütést okozhat, ha a felhasználók továbbra is használják.
- A termék beszerelésekor vagy eltávolításakor győződjön meg arról, hogy keze száraz, hogy elkerülje az áramütést.
- Ne tegye ki a terméket közvetlen hőnek vagy tűznek.
- Ne tegye ki a terméket erős mágneses mezőknek, mert ez károsodást okozhat .



- A töltő által leadott teljesítménynek a rádióberendezés által igényelt min. [0,025] Watt és max. [1,5] Watt között kell lennie a maximális töltési sebesség eléréséhez.

Működési utasítások

- Csatlakoztassa az egér USB-portját megfelelően a számítógéphez.
- Ellenőrizze, hogy a számítógép felismeri-e az egeret.
- Nyomja meg a DPI gombot a DPI beállításához. 6 különböző DPI érték áll rendelkezésre.
- Kódpárosítási módszer
 - Kapcsolja az egér alsó kapcsolóját balra, hogy bekapcsolja a készüléket és felkapcsolja a jelzőfényt.
 - Nyomja meg a középső és a jobb oldali gombot 1-3 másodpercig, majd a piros jelzőfény villogni kezd.
 - Helyezze be a vevőt a készülékbe.
- Vezeték nélküli üzemmódban, ha 2 percig nem történik semmilyen művelet, a készülék alvó üzemmódba lép. Az ébresztéshez nyomja meg bármelyik gombot.
- Ha csatlakoztatva van, a piros jelzőfény mindig világít, amikor a készülék töltődik, és kialszik, amikor a töltés befejeződött.
- Az alsó kapcsoló három állással rendelkezik.

- A középső pozíció kikapcsolja a készüléket, a jobb oldali pozíció bekapcsolja a készüléket fény nélkül, a bal oldali pozíció pedig bekapcsolja a készüléket fényvel.
- Kérjük, ne használja a terméket szélsőséges környezetben.

Rendellenes események

Mi a teendő, ha a készüléket nem ismeri fel, nem működik vagy nem megfelelően működik? Ellenőrizze, hogy a számítógép és az eszköz USB-portjai nem sérültek-e meg. Ellenőrizze, hogy az eszköz USB-portja megfelelően van-e behelyezve. Ellenőrizze, hogy a számítógép beállításai megfelelőek-e. Húzza ki és csatlakoztassa újra. Indítsa újra a számítógépet.

Jótállási feltételek

Az Alza.cz értékesítési hálózatában vásárolt új termékre 2 év garancia vonatkozik. Ha a garanciális időszak alatt javításra vagy egyéb szolgáltatásra van szüksége, forduljon közvetlenül a termék eladójához, a vásárlás dátumával ellátott eredeti vásárlási bizonylatot kell bemutatnia.

Az alábbiak a jótállási feltételekkel való ellentétnek minősülnek, amelyek miatt az igényelt követelés nem ismerhető el:

- A terméknek a termék rendeltetésétől eltérő célra történő használata, vagy a termék karbantartására, üzemeltetésére és szervizelésére vonatkozó utasítások be nem tartása.
- A termék természeti katasztrófa, illetéktelen személy beavatkozása vagy a vevő hibájából bekövetkezett mechanikai sérülése (pl. szállítás, nem megfelelő eszközökkel történő tisztítás stb. során).
- A fogyóeszközök vagy alkatrészek természetes elhasználódása és öregedése a használat során (pl. akkumulátorok stb.).
- Káros külső hatásoknak való kitettség, például napfény és egyéb sugárzás vagy elektromágneses mezők, folyadék behatolása, tárgyak behatolása, hálózati túlfeszültség, elektrosztatikus kisülési feszültség (beleértve a villámlást), hibás táp- vagy bemeneti feszültség és e feszültség nem megfelelő polaritása, kémiai folyamatok, például használt tápegységek stb.
- Ha valaki a termék funkcióinak megváltoztatása vagy bővítése érdekében a megvásárolt konstrukcióhoz képest módosításokat, átalakításokat, változtatásokat végzett a konstrukción vagy adaptációt végzett, vagy nem eredeti alkatrészeket használt.

EU-megfelelőségi nyilatkozat

Ez a termék megfelel a következő európai uniós irányelv(ek) jogi követelményeinek: (EU) 2022/2380 rendelet.



WEEE

Ezt a terméket nem szabad normál háztartási hulladékként ártalmatlanítani az elektromos és elektronikus berendezések hulladékairól szóló uniós irányelvnek (WEEE - 2012/19/EU) megfelelően. Ehelyett vissza kell juttatni a vásárlás helyére, vagy át kell adni az újrahasznosítható hulladékok nyilvános gyűjtőhelyén. Azzal, hogy gondoskodik a termék megfelelő ártalmatlanításáról, segít megelőzni a környezetre és az emberi egészségre gyakorolt lehetséges negatív következményeket, amelyeket egyébként a termék nem megfelelő hulladékkezelése okozhatna. További részletekért forduljon a helyi hatósághoz vagy a legközelebbi gyűjtőponthoz. Az ilyen típusú hulladék nem megfelelő ártalmatlanítása a nemzeti előírásoknak megfelelően pénzbírságot vonhat maga után.



Sehr geehrter Kunde,

vielen Dank für den Kauf unseres Produkts. Bitte lesen Sie die folgenden Anweisungen vor dem ersten Gebrauch sorgfältig durch und bewahren Sie diese Bedienungsanleitung zum späteren Nachschlagen auf. Beachten Sie insbesondere die Sicherheitshinweise. Wenn Sie Fragen oder Kommentare zum Gerät haben, wenden Sie sich bitte an den Kundenservice: www.alza.de/kontakt, www.alza.at/kontakt

Lieferant Alza.cz a.s., Jankovcova 1522/53, Holešovice, 170 00 Prag 7, www.alza.cz

Produktfunktionen

Eigenschaften

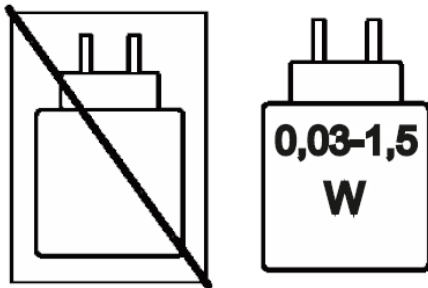
- Schnelle 6-stufige DPI-Auswahl bis zu 8000.
- Multi-Color-RGB-Atem-Licht-Effekt, der Fluss von Licht, wie in den Händen
- Spielen Sie weiter: Wechseln Sie nahtlos zwischen 24G- und kabelgebundenem (Lade-)Modus!

Spezifikationen

Sensor	Optisch
Tasten	7
Modus	2.4G, kabelgebunden
Reichweite	10 m
DPI	800-1600-2400-3200-4800-8000 (Standardwert 1600)
Schaltleistung	3 Millionen Klicks
Abfragerate	500 Hz
Batterie	500 mAh
Stromversorgung	5 V - 1 A
Ausdauer	20 Stunden (Licht an), 100 Stunden (Licht aus)
Aufladezeit	3 Stunden
Betriebsspannung	kabelgebunden: 5 V - 300 mA (mit Aufladung), kabellos: 3,7 V ≤ 35 mA
Hintergrundbeleuchtung	RGB
Schnittstelle	USB-C
Länge des Kabels	1.5 m
Größe	127 x 66 x 39 mm
OS-Unterstützung	Windows 7 oder neuere Versionen

Verwendung

- Demontieren oder ersetzen Sie nur Teile, die in der Bedienungsanleitung ausdrücklich erwähnt sind.
- Setzen Sie das Produkt nicht Wasser oder anderen Flüssigkeiten aus, da es nicht wasserdicht ist.
- Trennen Sie das Gerät von anderen Geräten und entfernen Sie es, wenn Flüssigkeit in das Gerät spritzt, da dies zu Bränden oder Stromschlägen führen kann, wenn der Benutzer es weiter benutzt.
- Achten Sie beim Ein- und Ausbau des Geräts darauf, dass Ihre Hände trocken sind, um einen Stromschlag zu vermeiden.
- Setzen Sie das Produkt nicht direkter Hitze oder Feuer aus.
- Setzen Sie das Produkt keinen starken Magnetfeldern aus, da dies zu Schäden führen kann .



- Die vom Ladegerät gelieferte Leistung muss zwischen mindestens [0,025] Watt, die das Funkgerät benötigt, und maximal [1,5] Watt liegen, um die maximale Ladegeschwindigkeit zu erreichen.

Betriebsanleitung

- Schließen Sie den USB-Anschluss der Maus richtig an den PC an.
- Prüfen Sie, ob der PC die Maus erkennen kann.
- Drücken Sie die DPI-Taste, um die DPI einzustellen. Es sind 6 verschiedene DPI-Werte verfügbar .
- Code-Paarungsmethode
 - Schieben Sie den unteren Schalter an der Maus nach links, um den Strom einzuschalten und die Kontrollleuchte aufleuchten zu lassen.
 - Drücken Sie die mittlere und die rechte Taste für 1-3 Sekunden, dann beginnt die rote Kontrollleuchte zu blinken.
 - Setzen Sie den Empfänger in das Gerät ein.
- Wenn im drahtlosen Modus 2 Minuten lang keine Bedienung erfolgt, wechselt das Gerät in den Schlafmodus. Drücken Sie eine beliebige Taste, um es aufzuwecken.

- Wenn das Gerät angeschlossen ist, leuchtet die rote Anzeige immer, wenn es geladen wird, und schaltet sich aus, wenn der Ladevorgang abgeschlossen ist.
- Der untere Schalter hat drei Positionen.
 - Die mittlere Position schaltet das Gerät aus, die rechte Position schaltet das Gerät ohne Licht ein, und die linke Position schaltet das Gerät mit Licht ein.
- Bitte verwenden Sie das Produkt nicht in einer extremen Umgebung.

Abnormales Verhalten

Was ist zu tun, wenn das Gerät nicht erkannt wird, nicht funktioniert oder nicht richtig funktioniert? Vergewissern Sie sich, dass die USB-Anschlüsse des Computers und des Geräts nicht beschädigt sind. Prüfen Sie, ob der USB-Anschluss des Geräts richtig eingesteckt ist. Prüfen Sie, ob die Computereinstellungen korrekt sind. Trennen Sie die Verbindung und schließen Sie sie erneut an. Starten Sie den Computer neu.

Garantiebedingungen

Auf ein neues Produkt, das im Vertriebsnetz von Alza gekauft wurde, wird eine Garantie von 2 Jahren gewährt. Wenn Sie während der Garantiezeit eine Reparatur oder andere Dienstleistungen benötigen, wenden Sie sich direkt an den Produktverkäufer. Sie müssen den Originalkaufbeleg mit dem Kaufdatum vorlegen.

Als Widerspruch zu den Garantiebedingungen, für die der geltend gemachte Anspruch nicht anerkannt werden kann, gelten:

- Verwendung des Produkts für einen anderen Zweck als den, für den das Produkt bestimmt ist, oder Nichtbeachtung der Anweisungen für Wartung, Betrieb und Service des Produkts.
- Beschädigung des Produkts durch Naturkatastrophe, Eingriff einer unbefugten Person oder mechanisch durch Verschulden des Käufers (z. B. beim Transport, Reinigung mit unsachgemäßen Mitteln usw.).
- Natürlicher Verschleiß und Alterung von Verbrauchsmaterialien oder Komponenten während des Gebrauchs (wie Batterien usw.).
- Exposition gegenüber nachteiligen äußeren Einflüssen wie Sonnenlicht und anderen Strahlungen oder elektromagnetischen Feldern, Eindringen von Flüssigkeiten, Eindringen von Gegenständen, Netzüberspannung, elektrostatische Entladungsspannung (einschließlich Blitzschlag), fehlerhafte Versorgungs- oder Eingangsspannung und falsche Polarität dieser Spannung, chemische Prozesse wie verwendet Netzteile usw.

- Wenn jemand Änderungen, Modifikationen, Konstruktionsänderungen oder Anpassungen vorgenommen hat, um die Funktionen des Produkts gegenüber der gekauften Konstruktion zu ändern oder zu erweitern oder nicht originale Komponenten zu verwenden.

EU-Konformitätserklärung

Dieses Produkt entspricht den gesetzlichen Anforderungen der folgenden Richtlinie(n) der Europäischen Union: Verordnung (EU) 2022/2380.



WEEE

Dieses Produkt darf gemäß der EU-Richtlinie über Elektro- und Elektronik-Altgeräte (WEEE - 2012/19/EU) nicht über den normalen Hausmüll entsorgt werden. Stattdessen muss es an den Ort des Kaufs zurückgebracht oder bei einer öffentlichen Sammelstelle für wiederverwertbare Abfälle abgegeben werden. Indem Sie sicherstellen, dass dieses Produkt ordnungsgemäß entsorgt wird, tragen Sie dazu bei, mögliche negative Folgen für die Umwelt und die menschliche Gesundheit zu vermeiden, die andernfalls durch die unsachgemäße Entsorgung dieses Produkts verursacht werden könnten. Wenden Sie sich an Ihre örtliche Behörde oder an die nächstgelegene Sammelstelle, um weitere Informationen zu erhalten. Die unsachgemäße Entsorgung dieser Art von Abfall kann gemäß den nationalen Vorschriften zu Geldstrafen führen.

