

Life8

User Manual • Užívateľský manuál •
Užívateľský manuál • Használati utasítás •
Benutzerhandbuch

English	3 – 10
Čeština	11 – 18
Slovenčina	19 – 26
Magyar	27 – 35
Deutsch	36 – 43

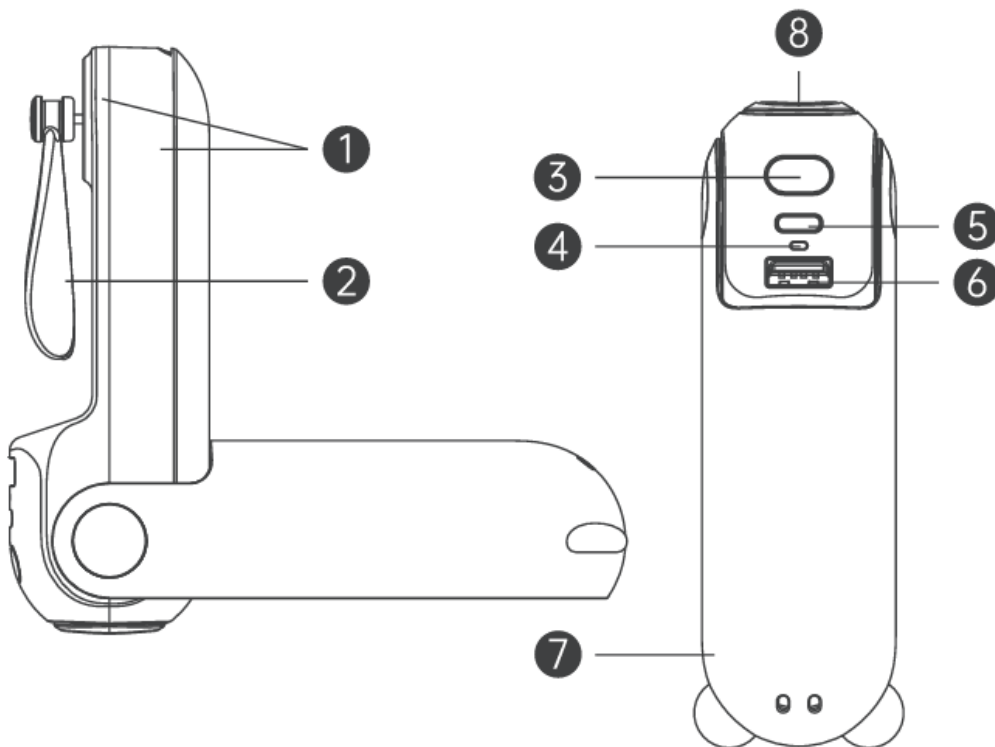
Dear customer,

Thank you for purchasing our product. Please read the following instructions carefully before first use and keep this user manual for future reference. Pay particular attention to the safety instructions. If you have any questions or comments about the device, please visit our customer support page: www.alza.cz/EN/kontakt.

Importer Alza.cz a.s., Jankovcova 1522/53, Holešovice, 170 00 Prague 7, www.alza.cz

Please read this manual carefully before use. Be sure to use it in strict accordance with the requirements of the manual and keep the manual properly for future use.

Appearance Description



1. Fan Body
2. Fan Blade
3. Power/Speed Button
4. Indicator Light
5. Type-C Input Port
6. USB Output Port
7. Fan Front Cover
8. Flashlight

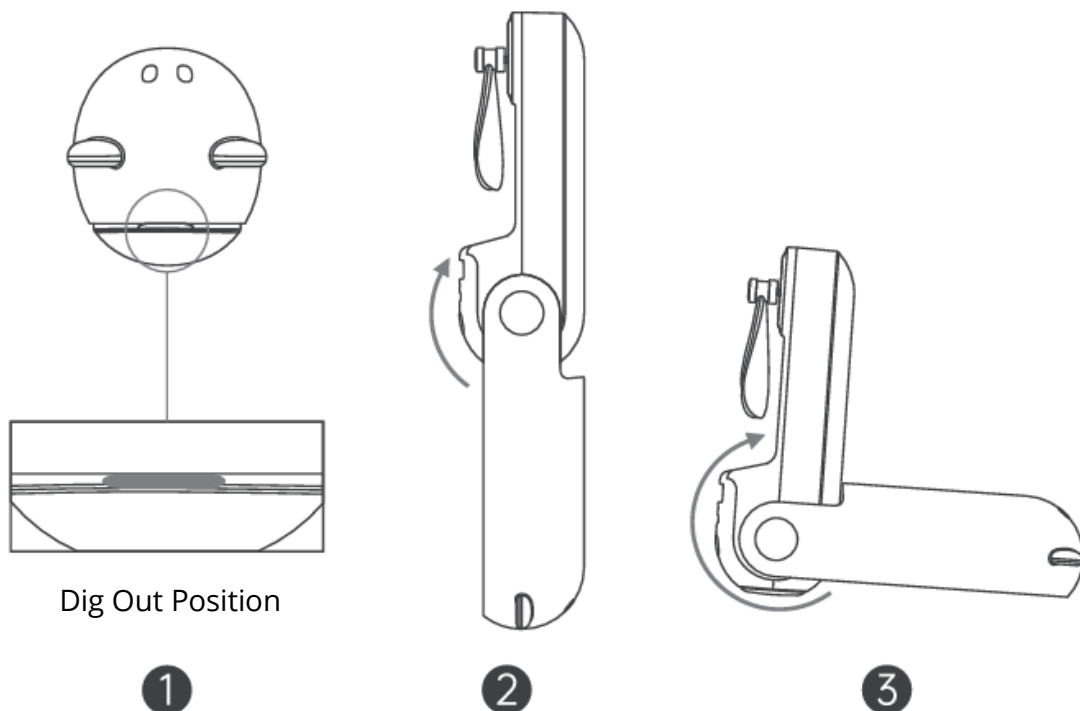
Precautions Before Using

- Please check whether the product and power cord are damaged, confirm that they are in condition and assemble them according to the instructions in the manual before powering.
- Before charging the product, please check whether the power supply voltage is consistent with the product label.
- Please do not disassemble, modify or repair the product to avoid electric shock and fire accidents, and ask the service station designated by the original seller or manufacturer for repair.

How to Use

Fan Operation Status Description

1. Dig out the fan body with figure.
2. It can be handheld when you unfold the cover to 180°.
3. It can sit on the desk when you unfold the cover to 270°.



On-Off/Gear Adjustment

Short press the switch button to cycle through the first gear/second gear/third gear/shut-down mode. Long press the switch button to run on or off the flashlight function.

Indicator Light Status Description

Indicator Status	Meaning
Red light flashing quickly	Battery level is less than 5%
No light	Power off
	Fan or flashing is working
	Insufficient battery, cannot operate
Red light flashing slowly and continuously	Charging status
Red light constantly on	Fully charged
	Charge other devices

Other Description

- The flashing and fan functions cannot be turned on at the same time.
- When the battery level is low, the fan will operate at different speed levels depending on the remaining battery.
- If the fan blades become obstructed while in operation, such as by fingers or other objects, it will immediately stop running to prevent any harm.
- Remove the obstruction and restart to resume normal use.

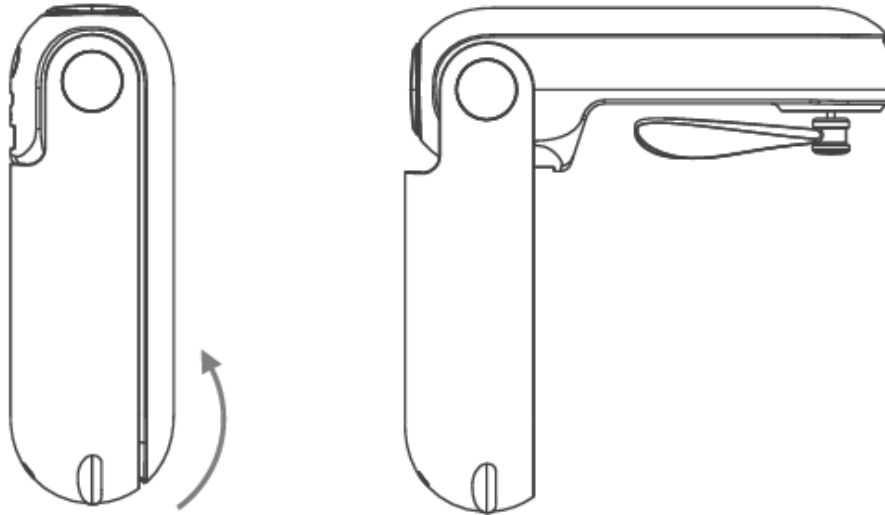
Product Cleaning

- Before cleaning the product, ensure that the power has been disconnected.
- When cleaning the product, wipe the surface with a clean cloth.
- Do not use water or other liquids to clean the electrical parts (such as the motor, power switch, etc.)
- Do not touch the power supply and electrical components with wet hands or a damp cloth.

Remove the Battery

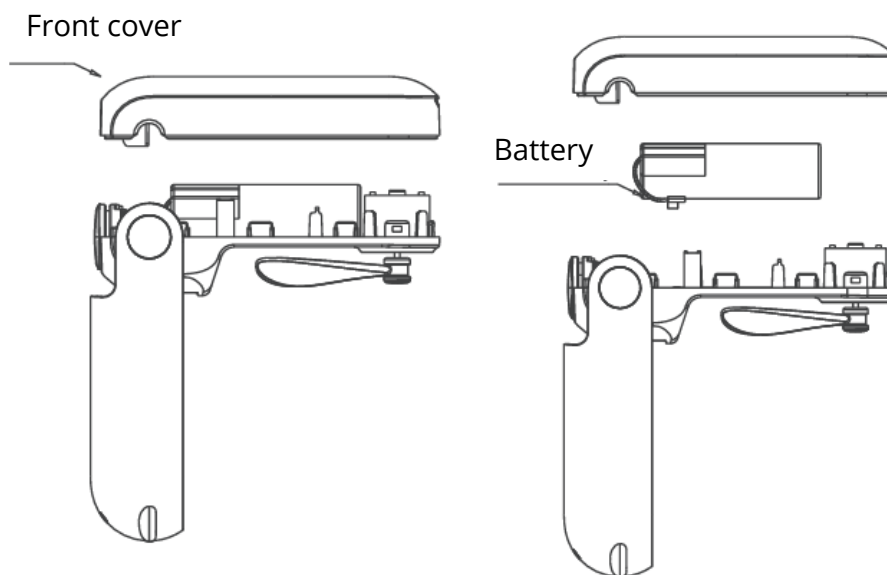
The battery must be removed from the product before disposing of the product; The product must be powered off before removing the battery; Batteries should be safely disposed of in accordance with the regulations of the place of sale.

- Unfold this product to the 90° state (see Figure 1).



(Figure 1)

- Use a tool to prize up the cover and take the battery out, next unplug the battery lines, and finally remove the battery and dispose of it safely following the regulations of the place of sale (see Figure 2).



(Figure 2)

Safety Precautions

To ensure safe and prevent harm to you and others, please follow these safety precautions. Failure to comply with safety warnings may result in accidents.

- This product is not a toy for children. Please ensure that infants and young children do not play with this product. Children under 14 years old should use it under adult supervision.
- This product is not intended for use by users (including children) who lack the physical, sensory, mental abilities, experience, or knowledge, unless supervised or instructed by a person responsible for their safety.
- Do not blow the product directly at the body for a long time, especially for the elderly and children, to avoid discomfort.
- Do not aim the flashing beam directly at anyone's eyes.
- Do not touch the rotating fan blades with your hands. When used by people with long hair, please keep a safe distance to avoid hair being caught.
- When the fan is operating, the blades will rotate at high speed and stop immediately when encountering obstacles. The obstruction or malfunction needs to be eliminated before normal operation can be resumed.
- When the product is not in use, please retract the fan body to avoid damage.
- When closing the storage cover, align the two fan blades overlap them.
- Do not plug or unplug the power with wet hands or wet towels to prevent electric shock.
- This product is not waterproof. Do not wash the product directly with water or use it in a bathroom, humid environment, or place with stored water. If the surface gets wet, wipe it dry and let it dry completely before attempting to turn it on. Do not use it again if it has been fully submerged or internal water has entered.
- Do not use or store the product in high-temperature environments (above 60° or above) for a long time as this may cause leakage or explosion hazards.
- If the consumer uses a power adapter to charger, the input voltage and current of the power adapter should be within the range of 5.0V \pm 2.0A, and it must be obtaining mandatory safety certification to be used.
- This product uses lithium-ion batteries without memory function. Overcharging or over-discharging will affect the service life of the product. Please charge and disconnect the power supply in time and fully charge it if not used for a long time (more than 3 months).
- If there is smoking, fire, or other malfunctions during use, immediately turn off the power and stop using it. Please send it to the dealer or manufacturer for processing and do not disassemble it yourself to avoid danger.
- Do not bend or pull the power cord during charging to avoid poor contact.

Product Specifications

Brand	JisuLife
Product Name	Handheld Fan Life8 Plus
Product Model	F8X
Input	5.0V $\overline{=}$ 2.0A
Output	5.0V $\overline{=}$ 1.0A
Battery Capacity	4500mAh (16.65Wh/3.7V)
USB Rated Output Capacity	1665mAh
Conversion Efficiency	50%
Battery Cell	Lithium-ion battery
Charging Time	3-4h
Working Time	16.5-40h (depending on different gears/usage scenarios)
Product Weight	Approximately 180g
Product Size	43.5 x 41 x 133m

Packaging Accessories

- Handheld Fan Life8 Plus x 1
- USB-C Charging Cable x 1
- Lanyard x 1
- User Manual x 1

Warranty Conditions

A new product purchased in the Alza.cz sales network is guaranteed for 2 years. If you need repair or other services during the warranty period, contact the product seller directly, you must provide the original proof of purchase with the date of purchase.

The following are considered to be a conflict with the warranty conditions, for which the claimed claim may not be recognized:

- Using the product for any purpose other than that for which the product is intended or failing to follow the instructions for maintenance, operation, and service of the product.
- Damage to the product by a natural disaster, the intervention of an unauthorized person or mechanically through the fault of the buyer (e.g., during transport, cleaning by inappropriate means, etc.).
- Natural wear and aging of consumables or components during use (such as batteries, etc.).
- Exposure to adverse external influences, such as sunlight and other radiation or electromagnetic fields, fluid intrusion, object intrusion, mains overvoltage, electrostatic discharge voltage (including lightning), faulty supply or input voltage and inappropriate polarity of this voltage, chemical processes such as used power supplies, etc.
- If anyone has made modifications, modifications, alterations to the design or adaptation to change or extend the functions of the product compared to the purchased design or use of non-original components.

EU Declaration of Conformity

This product complies with the legal requirements of the following European Union directive(s): Directive No. 2014/30/EU.



WEEE

This product must not be disposed of as normal household waste in accordance with the EU Directive on Waste Electrical and Electronic Equipment (WEEE - 2012/19/EU). Instead, it shall be returned to the place of purchase or handed over to a public collection point for the recyclable waste. By ensuring this product is disposed of correctly, you will help prevent potential negative consequences for the environment and human health, which could otherwise be caused by inappropriate waste handling of this product. Contact your local authority or the nearest collection point for further details. Improper disposal of this type of waste may result in fines in accordance with national regulations.



Vážený zákazníku,

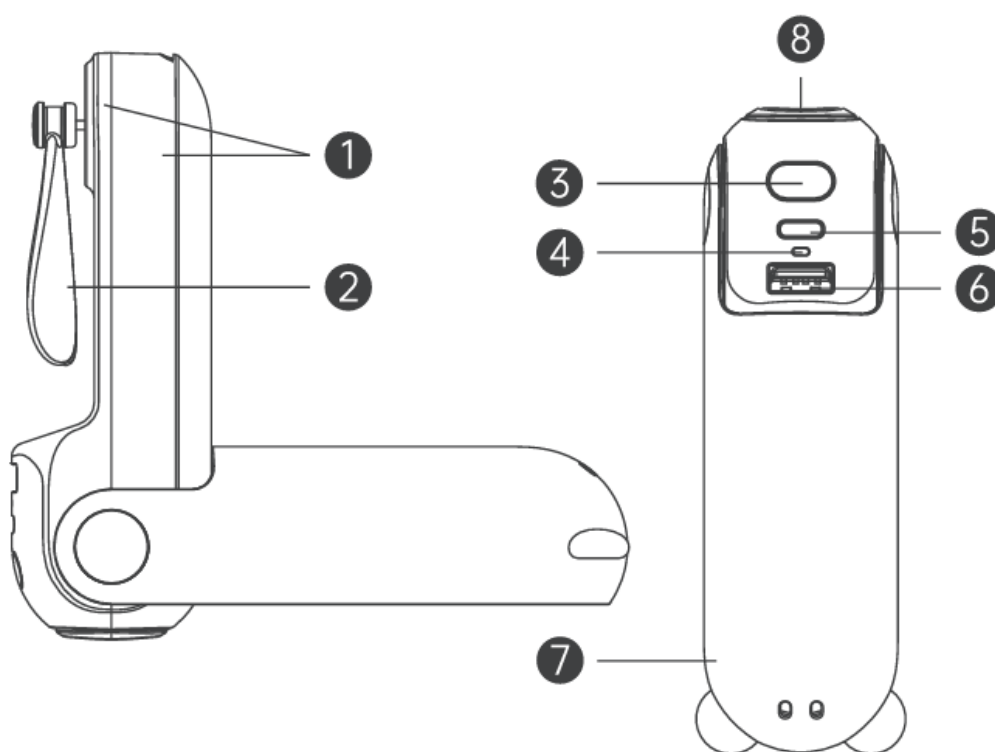
děkujeme Vám za zakoupení našeho produktu. Před prvním použitím si prosím pečlivě přečtěte následující pokyny a uschovejte si tento návod k použití pro budoucí použití. Zvláštní pozornost věnujte bezpečnostním pokynům. Pokud máte k zařízení jakékoli dotazy nebo připomínky, navštivte prosím naši stránku zákaznické podpory:

www.alza.cz/kontakt.

Dovozce Alza.cz a.s., Jankovcova 1522/53, Holešovice, 170 00 Praha 7, www.alza.cz

Před použitím si pečlivě přečtěte tento návod. Dbejte na to, abyste jej používali přesně v souladu s požadavky uvedenými v návodu, a návod řádně uschovejte pro budoucí použití.

Popis zařízení



1. Tělo ventilátoru
2. Lopatka ventilátoru
3. Tlačítko napájení/rychlosti
4. Světelný indikátor
5. Vstupní port typu C
6. Výstupní port USB
7. Přední kryt ventilátoru
8. Svítidla

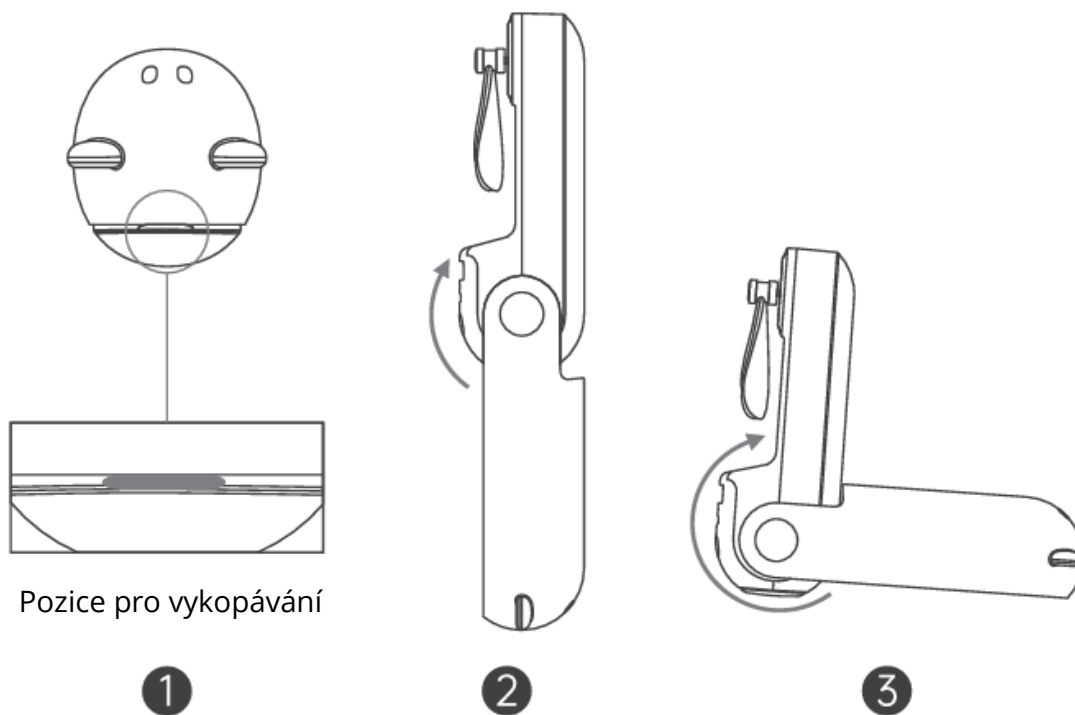
Bezpečnostní opatření před použitím

- Před zapnutím zkontrolujte, zda výrobek a napájecí kabel nejsou poškozené, přesvědčte se, že jsou v pořádku, a sestavte je podle pokynů v návodu.
- Před nabíjením výrobku zkontrolujte, zda je napájecí napětí v souladu se štítkem výrobku.
- Výrobek nerozebírejte, neupravujte ani neopravujte, abyste předešli úrazu elektrickým proudem a požáru, a požádejte o opravu servisní středisko určené původním prodejcem nebo výrobcem.

Jak používat

Stav provozu ventilátoru Popis

1. Vykopejte tělo ventilátoru s postavou.
2. Po rozložení krytu na 180° jej lze držet v ruce.
3. Po rozložení krytu na 270° může ležet na stole.



Nastavení zapnutí/vypnutí

Krátkým stisknutím spínacího tlačítka se přepínáte mezi prvním rychlostním stupněm/druhým rychlostním stupněm/třetím rychlostním stupněm/režimem vypnutí. Dlouhým stisknutím spínacího tlačítka zapnete nebo vypnete funkci svítilny.

Indikátor stavu Popis

Stav indikátoru	Význam
Rychle blikající červené světlo	Úroveň nabití baterie je nižší než 5 %
Žádné světlo	Vypnutí napájení
	Funguje ventilátor nebo blikání
	Nedostatečná baterie, nelze provozovat
Červené světlo pomalu a nepřetržitě bliká	Stav nabíjení
Stále svítí červená kontrolka	Plně nabité
	Nabíjení dalších zařízení

Ostatní Popis

- Funkce blikání a ventilátoru nelze zapnout současně.
- Při nízkém stavu nabití baterie bude ventilátor pracovat s různými úrovněmi rychlosti v závislosti na zbývajícím stavu nabití baterie.
- Pokud se lopatky ventilátoru za provozu zakryjí, například prsty nebo jinými předměty, okamžitě se zastaví, aby nedošlo k poškození.
- Odstraňte překážku a restartujte, abyste mohli pokračovat v normálním používání.

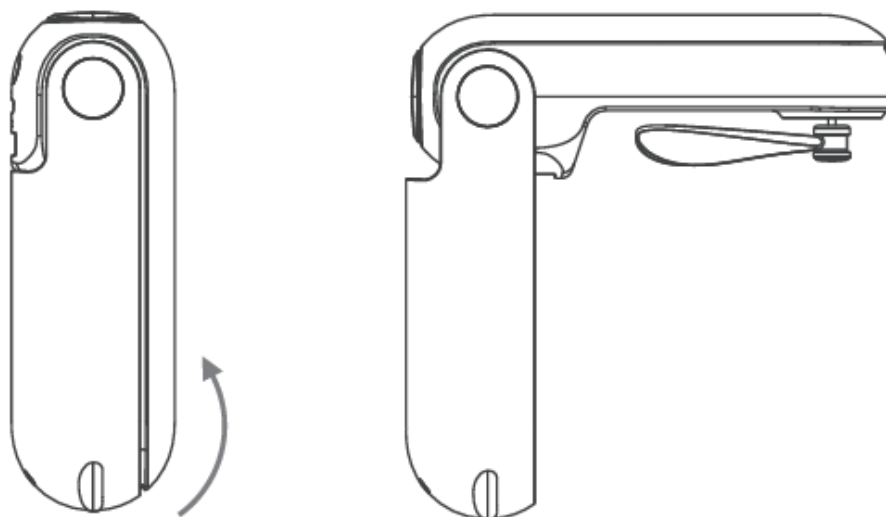
Čištění výrobku

- Před čištěním výrobku se ujistěte, že je odpojen od napájení.
- Při čištění výrobku otřete povrch čistým hadříkem.
- K čištění elektrických částí (např. motoru, vypínače atd.) nepoužívejte vodu ani jiné tekutiny.
- Nedotýkejte se napájecího zdroje a elektrických součástí mokřými rukama nebo vlhkým hadříkem.

Vyjmutí baterie

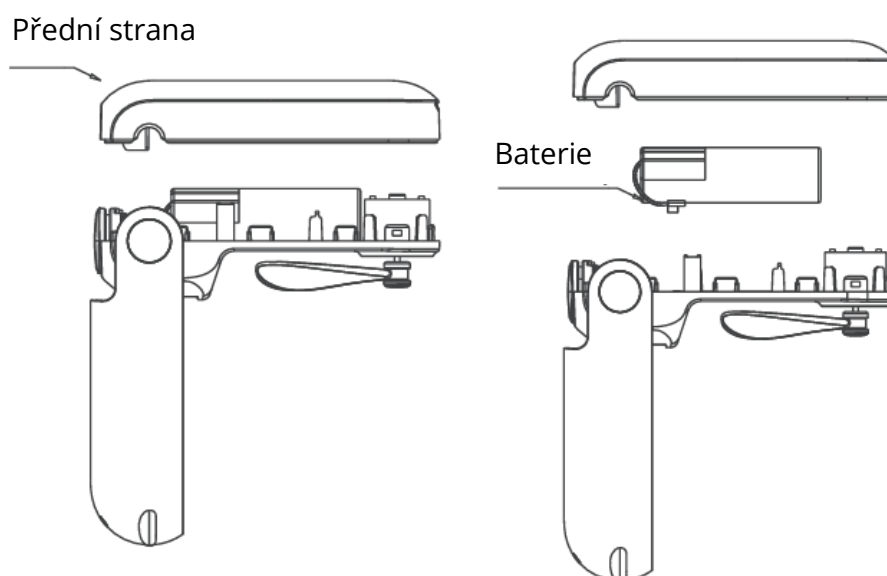
Před likvidací výrobku je nutné baterii z výrobku vyjmout; Před vyjmutím baterie musí být výrobek vypnutý; Baterie by měly být bezpečně zlikvidovány v souladu s předpisy místa prodeje.

- Rozložte tento výrobek do stavu 90° (viz obrázek 1).



(Obrázek 1)

- Pomocí nástroje odломte kryt a vyjměte baterii, poté odpojte vedení baterie a nakonec baterii vyjměte a bezpečně zlikvidujte podle předpisů platných v místě prodeje (viz obrázek 2).



(Obrázek 2)

Bezpečnostní opatření

Abyste zajistili bezpečnost a předešli újmě vás i ostatních, dodržujte tato bezpečnostní opatření. Nedodržení bezpečnostních upozornění může mít za následek nehody.

- Tento výrobek není hračka pro děti. Zajistěte, aby si s tímto výrobkem nehráli kojenci a malé děti. Děti mladší 14 let by jej měly používat pod dohledem dospělé osoby.
- Tento výrobek není určen pro použití uživateli (včetně dětí), kteří nemají dostatečné fyzické, smyslové, duševní schopnosti, zkušenosti nebo znalosti, pokud nejsou pod dohledem nebo nejsou poučeni osobou odpovědnou za jejich bezpečnost.
- Abyste předešli nepříjemným pocitům, nefoukejte výrobek dlouho přímo na tělo, zejména u starších osob a dětí.
- Nemiřte blikajícím paprskem nikomu přímo do očí.
- Nedotýkejte se otáčejících se lopatek ventilátoru rukama. Pokud ventilátor používají osoby s dlouhými vlasy, dodržujte bezpečnou vzdálenost, aby nedošlo k zachycení vlasů.
- Když je ventilátor v provozu, lopatky se otáčejí vysokou rychlostí a při setkání s překážkou se okamžitě zastaví. Před obnovením normálního provozu je třeba překážku nebo poruchu odstranit.
- Pokud výrobek nepoužíváte, zasuňte tělo ventilátoru, aby nedošlo k jeho poškození.
- Při zavírání úložného krytu vyrovnejte obě lopatky ventilátoru tak, aby se překrývaly.
- Nezapojujte ani neodpojujte napájení mokřýma rukama nebo mokřými ručníky, abyste předešli úrazu elektrickým proudem.
- Tento výrobek není vodotěsný. Výrobek neumývejte přímo vodou ani jej nepoužívejte v koupelně, ve vlhkém prostředí nebo na místě, kde se hromadí voda. Pokud se povrch namočí, otřete jej do sucha a před pokusem o zapnutí jej nechte zcela vyschnout. Nepoužívejte jej znovu, pokud byl zcela ponořen nebo se do něj dostala vnitřní voda.
- Výrobek nepoužívejte ani neskladujte dlouhodobě v prostředí s vysokou teplotou (nad 60° nebo vyšší), protože by mohlo dojít k úniku nebo nebezpečí výbuchu.
- Pokud spotřebitel používá k nabíjení napájecí adaptér, vstupní napětí a proud napájecího adaptéru by měly být v rozmezí 5,0 V \pm 2,0 A a pro použití musí získat povinnou bezpečnostní certifikaci.
- Tento výrobek používá lithium-iontové baterie bez paměťové funkce. Nadměrné nabíjení nebo vybíjení ovlivní životnost výrobku. Včas nabíjejte a odpojujte zdroj napájení a plně jej nabijte, pokud jej delší dobu nepoužíváte (více než 3 měsíce).
- Pokud během používání dojde ke kouření, požáru nebo jiným poruchám, okamžitě vypněte napájení a přestaňte přístroj používat. Abyste předešli

nebezpečí, zašlete jej prodejci nebo výrobcí ke zpracování a sami jej nerozebírejte.

- Během nabíjení napájecí kabel neohýbejte ani netahejte, aby nedošlo ke špatnému kontaktu.

Specifikace produktu

Značka	JisuLife
Název produktu	Ruční ventilátor Life8 Plus
Model výrobku	F8X
Vstup	5,0 V $\overline{=}$ 2,0 A
Výstup	5,0 V $\overline{=}$ 1,0 A
Kapacita baterie	4500 mAh (16,65 Wh/3,7 V)
Jmenovitá výstupní kapacita USB	1665 mAh
Účinnost konverze	50 %
Bateriový článek	Lithium-iontová baterie
Doba nabíjení	3-4 h
Provozní doba	16,5-40 h (v závislosti na různých převodech/režimech používání)
Hmotnost výrobku	Přibližně 180 g
Velikost produktu	43,5 x 41 x 133 mm

Obsah balení

- Ruční ventilátor Life8 Plus x 1
- Nabíjecí kabel USB-C x 1
- Šňůrka na krk x 1
- Uživatelská příručka x 1

Záruční podmínky

Na nový výrobek zakoupený v prodejní síti Alza.cz se vztahuje záruka 2 roky. V případě potřeby opravy nebo jiného servisu v záruční době se obraťte přímo na prodejce výrobku, je nutné předložit originální doklad o koupi s datem nákupu.

Za rozpor se záručními podmínkami, pro který nelze reklamaci uznat, se považují následující skutečnosti:

- Používání výrobku k jinému účelu, než pro který je výrobek určen, nebo nedodržování pokynů pro údržbu, provoz a servis výrobku.
- Poškození výrobku živelnou pohromou, zásahem neoprávněné osoby nebo mechanicky vinou kupujícího (např. při přepravě, čištění nevhodnými prostředky apod.).
- Přirozené opotřebení a stárnutí spotřebního materiálu nebo součástí během používání (např. baterií atd.).
- Působení nepříznivých vnějších vlivů, jako je sluneční záření a jiné záření nebo elektromagnetické pole, vniknutí kapaliny, vniknutí předmětu, přepětí v síti, elektrostatický výboj (včetně blesku), vadné napájecí nebo vstupní napětí a nevhodná polarita tohoto napětí, chemické procesy, např. použité zdroje atd.
- Pokud někdo provedl úpravy, modifikace, změny konstrukce nebo adaptace za účelem změny nebo rozšíření funkcí výrobku oproti zakoupené konstrukci nebo použití neoriginálních součástí.

EU prohlášení o shodě

Tento výrobek splňuje právní požadavky následujících směrnic Evropské unie:
2014/30/EU.



OEEZ

Tento výrobek nesmí být likvidován jako běžný domovní odpad v souladu se směrnicí EU o odpadních elektrických a elektronických zařízeních (OEEZ - 2012/19/EU). Místo toho musí být vrácen na místo nákupu nebo předán na veřejné sběrné místo recyklovatelného odpadu. Tím, že zajistíte správnou likvidaci tohoto výrobku, pomůžete zabránit možným negativním důsledkům pro životní prostředí a lidské zdraví, které by jinak mohly být způsobeny nevhodným nakládáním s odpadem z tohoto výrobku. Další informace získáte na místním úřadě nebo na nejbližším sběrném místě. Nesprávná likvidace tohoto typu odpadu může mít za následek pokuty v souladu s vnitrostátními předpisy.



Vážení zákazníci,

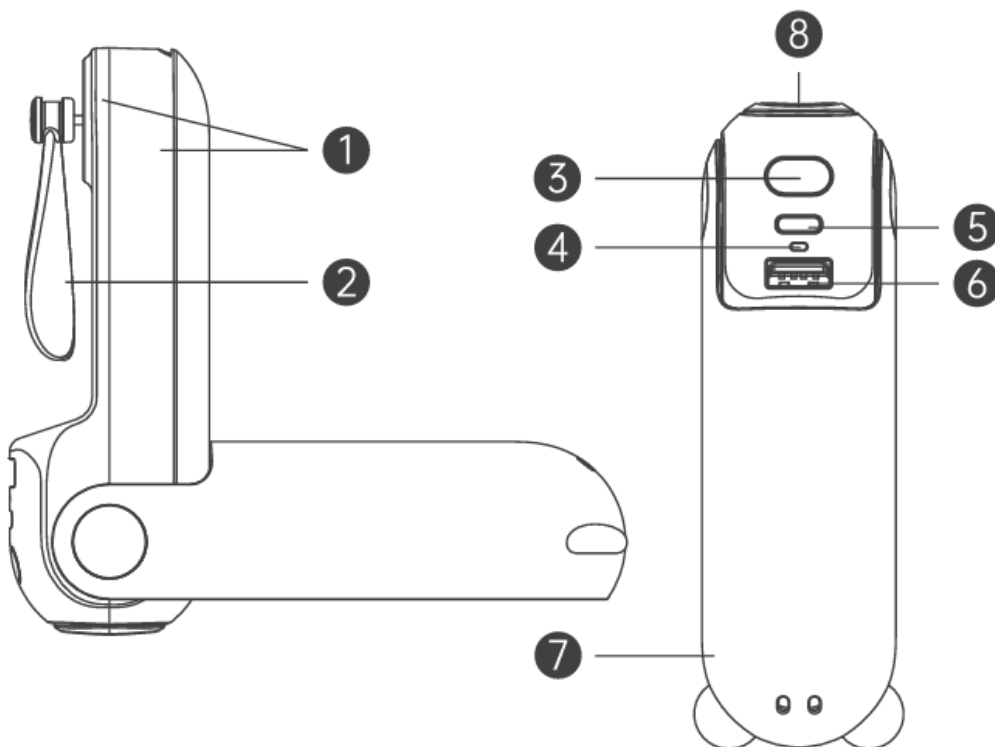
ďakujeme vám za zakúpenie nášho výrobku. Pred prvým použitím si pozorne prečítajte nasledujúce pokyny a uschovajte si tento návod na použitie pre budúce použitie. Venujte osobitnú pozornosť bezpečnostným pokynom. Ak máte akékoľvek otázky alebo pripomienky týkajúce sa zariadenia, navštívte našu stránku zákazníckej podpory:

www.alza.sk/kontakt.

Dovozca Alza.cz a.s., Jankovcova 1522/53, Holešovice, 170 00 Praha 7, www.alza.cz

Pred použitím si pozorne prečítajte tento návod. Dbajte na to, aby ste ho používali v prísnom súlade s požiadavkami uvedenými v príručke, a príručku si riadne uschovajte pre budúce použitie.

Popis zariadenia



1. Telo ventilátora
2. Lopatka ventilátora
3. Tlačidlo napájania/rýchlosti
4. Svetelný indikátor
5. Vstupný port typu C
6. Výstupný port USB
7. Predný kryt ventilátora
8. Baterka

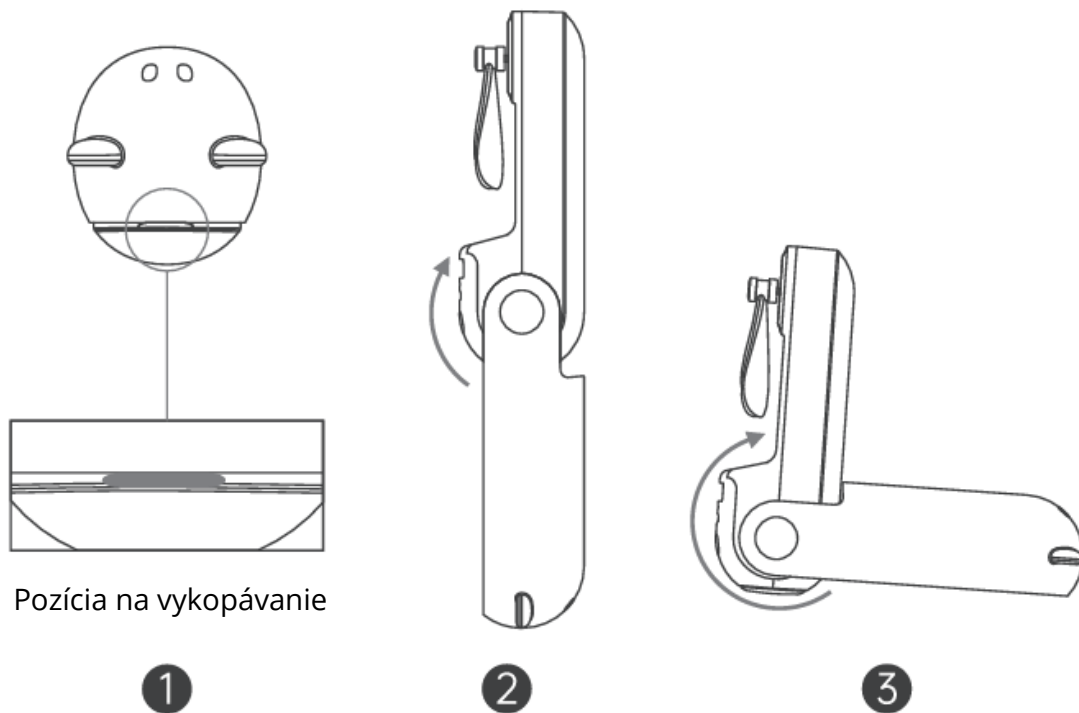
Bezpečnostné opatrenia pred použitím

- Pred zapnutím skontrolujte, či výrobok a napájací kábel nie sú poškodené, overte, či sú v poriadku, a zostavte ich podľa pokynov v príručke.
- Pred nabíjaním výrobku skontrolujte, či je napätie napájania v súlade so štítkom výrobku.
- Výrobok nerozoberajte, neupravujte ani neopravujte, aby ste predišli úrazu elektrickým prúdom a požiaru, a o opravu požiadajte servisnú stanicu určenú pôvodným predajcom alebo výrobcom.

Ako používať

Stav prevádzky ventilátora Popis

1. Vykopte telo ventilátora s postavou.
2. Po rozložení krytu na 180° ho možno držať v ruke.
3. Po rozložení krytu na 270° ho môžete položiť na stôl.



Nastavenie zapnutia/vypnutia

Krátkym stlačením spínacieho tlačidla sa prepína režim prvého stupňa/druhého stupňa/tretieho stupňa/vypnutia. Dlhým stlačením spínacieho tlačidla zapnete alebo vypnete funkciu baterky.

Indikátor stavu Popis

Stav indikátora	Význam
Červené svetlo rýchlo bliká	Úroveň nabitia batérie je nižšia ako 5 %
Žiadne svetlo	Vypnutie napájania
	Funguje ventilátor alebo blikanie
	Nedostatočná batéria, nie je možné ju používať
Pomaly a nepretržite blikajúce červené svetlo	Stav nabíjania
Neustále svieti červené svetlo	Plne nabitý
	Nabíjanie iných zariadení

Iný popis

- Funkcie blikania a ventilátora nemožno zapnúť súčasne.
- Keď je úroveň nabitia batérie nízka, ventilátor bude pracovať s rôznymi úrovňami rýchlosti v závislosti od zostávajúceho nabitia batérie.
- Ak sa lopatky ventilátora počas prevádzky zakryjú, napríklad prstami alebo inými predmetmi, okamžite sa zastaví, aby sa zabránilo akémukoľvek poškodeniu.
- Odstráňte prekážku a reštartujte, aby ste pokračovali v normálnom používaní.

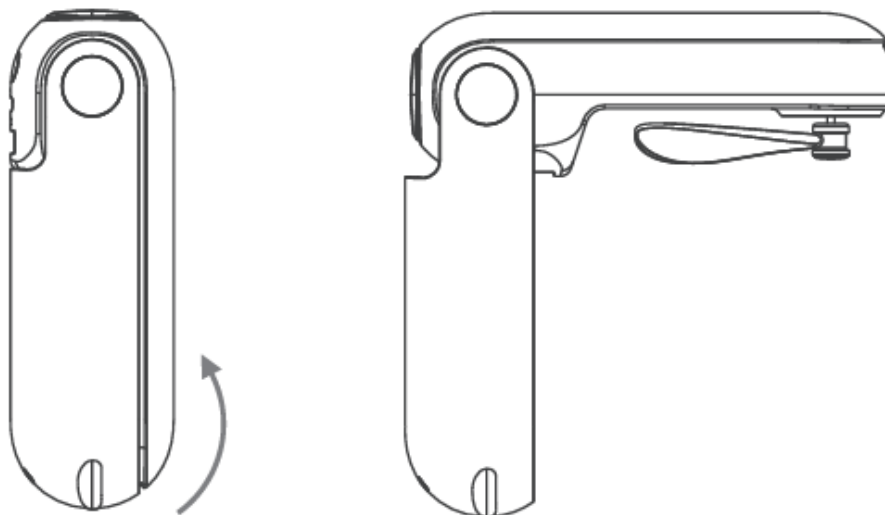
Čistenie výrobku

- Pred čistením výrobku sa uistite, že bolo odpojené napájanie.
- Pri čistení výrobku utrite povrch čistou handričkou.
- Na čistenie elektrických častí (napríklad motora, vypínača atď.) nepoužívajte vodu ani iné kvapaliny.
- Nedotýkajte sa napájacieho zdroja a elektrických komponentov mokrými rukami alebo vlhkou handričkou.

Odstránenie batérie

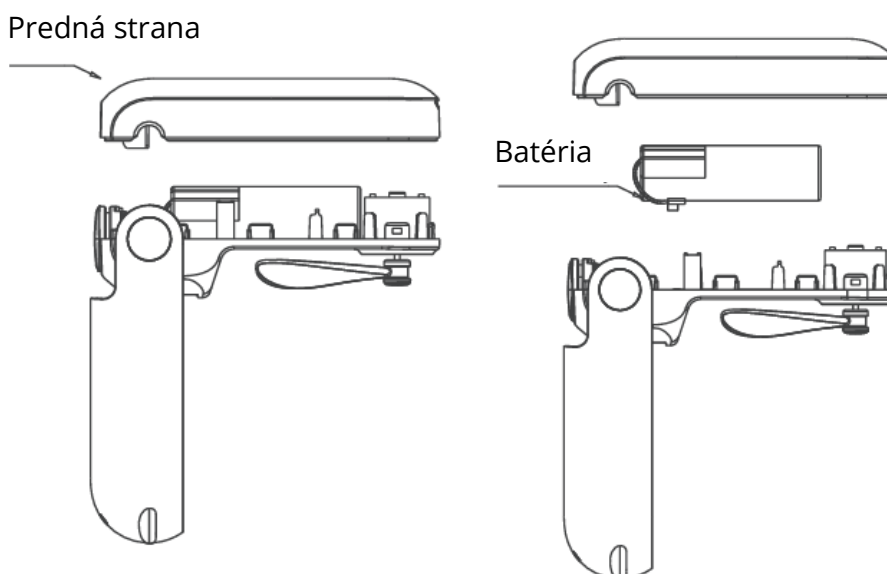
Pred likvidáciou výrobku je potrebné batériu z výrobku vybrať; Pred vybratím batérie musí byť výrobok vypnutý; Batérie by sa mali bezpečne zlikvidovať v súlade s predpismi platnými v mieste predaja.

- Rozložte tento výrobok do stavu 90° (pozri obrázok 1).



(Obrázok 1)

- Pomocou nástroja odlomte kryt a vyberte batériu, potom odpojte vedenie batérie a nakoniec batériu vyberte a bezpečne ju zlikvidujte podľa predpisov platných v mieste predaja (pozri obrázok 2).



(Obrázok 2)

Bezpečnostné opatrenia

Aby ste zaistili bezpečnosť a zabránili poškodeniu seba a ostatných, dodržiavajte tieto bezpečnostné opatrenia. Nedodržanie bezpečnostných upozornení môže mať za následok nehody.

- Tento výrobok nie je hračka pre deti. Dbajte na to, aby sa s týmto výrobkom nehrali dojčatá a malé deti. Deti mladšie ako 14 rokov by ho mali používať pod dohľadom dospelých.
- Tento výrobok nie je určený na používanie používateľmi (vrátane detí), ktorí nemajú dostatočné fyzické, zmyslové, mentálne schopnosti, skúsenosti alebo znalosti, pokiaľ nie sú pod dohľadom alebo neboli poučení osobou zodpovednou za ich bezpečnosť.
- Nefúkajte výrobok dlho priamo na telo, najmä u starších ľudí a detí, aby ste predišli nepríjemným pocitom.
- Nemierte blikajúcim lúčom nikomu priamo do očí.
- Nedotýkajte sa rotujúcich lopatiek ventilátora rukami. Pri používaní osobami s dlhými vlasmi dodržiavajte bezpečnú vzdialenosť, aby nedošlo k zachyteniu vlasov.
- Keď je ventilátor v prevádzke, lopatky sa otáčajú vysokou rýchlosťou a pri stretnutí s prekážkami sa okamžite zastavia. Pred obnovením normálnej prevádzky je potrebné prekážku alebo poruchu odstrániť.
- Keď sa výrobok nepoužíva, zasunite telo ventilátora, aby nedošlo k jeho poškodeniu.
- Pri zatváraní úložného krytu vyrovnajte obe lopatky ventilátora tak, aby sa prekrývali.
- Nezapájajte ani neodpájajte napájanie mokrými rukami alebo mokrými uterákmi, aby ste predišli úrazu elektrickým prúdom.
- Tento výrobok nie je vodotesný. Neumývajte výrobok priamo vodou ani ho nepoužívajte v kúpeľni, vlhkom prostredí alebo na mieste so skladovanou vodou. Ak sa povrch namočí, utrite ho do sucha a pred pokusom o zapnutie ho nechajte úplne vyschnúť. Nepoužívajte ho znovu, ak bol úplne ponorený alebo sa doň dostala vnútorná voda.
- Výrobok nepoužívajte ani dlhodobo neskladujte v prostredí s vysokou teplotou (nad 60° alebo viac), pretože to môže spôsobiť únik alebo nebezpečenstvo výbuchu.
- Ak spotrebiteľ používa na nabíjanie napájací adaptér, vstupné napätie a prúd napájacieho adaptéra by mali byť v rozsahu 5,0 V⁻⁻⁻ 2,0 A a na použitie musí získať povinnú bezpečnostnú certifikáciu.
- Tento výrobok používa lítium-iónové batérie bez pamäťovej funkcie. Nadmerné nabíjanie alebo vybíjanie ovplyvní životnosť výrobku. Včas nabíjajte a odpojte napájací zdroj a úplne ho nabite, ak sa dlhší čas nepoužíva (viac ako 3 mesiace).

- Ak sa počas používania objaví dymenie, požiar alebo iné poruchy, okamžite vypnite napájanie a prestaňte ho používať. Pošlite ho na spracovanie predajcovi alebo výrobcovi a sami ho nerozoberajte, aby ste predišli nebezpečenstvu.
- Počas nabíjania neohýbajte ani neťahajte za napájací kábel, aby nedošlo k zlému kontaktu.

Špecifikácia produktu

Značka	JisuLife
Názov produktu	Ručný ventilátor Life8 Plus
Model výrobku	F8X
Vstup	5,0 V $\overline{=}$ 2,0 A
Výstup	5,0 V $\overline{=}$ 1,0 A
Kapacita batérie	4 500 mAh (16,65Wh/3,7V)
Menovitá výstupná kapacita USB	1 665 mAh
Účinnosť konverzie	50 %
Batériový článok	Lítium-iónová batéria
Čas nabíjania	3 – 4 h
Pracovný čas	16,5 – 40 h (v závislosti od rôznych prevodových stupňov/scenárov používania)
Hmotnosť výrobku	Približne 180 g
Veľkosť produktu	43,5 × 41 × 133 mm

Obsah balenia

- Ručný ventilátor Life8 Plus x 1
- Nabíjací kábel USB-C x 1
- Šnúrka x 1
- Používateľská príručka x 1

Záručné podmienky

Na nový výrobok zakúpený v predajnej sieti Alza.cz sa vzťahuje záruka 2 roky. V prípade potreby opravy alebo iných služieb počas záručnej doby sa obráťte priamo na predajcu výrobku, je potrebné predložiť originálny doklad o kúpe s dátumom nákupu.

Za rozpor so záručnými podmienkami, pre ktorý nemožno uznať uplatnenú reklamáciu, sa považujú nasledujúce skutočnosti:

- Používanie výrobku na iné účely, než na ktoré je výrobok určený, alebo nedodržiavanie pokynov na údržbu, prevádzku a servis výrobku.
- Poškodenie výrobku živelnou pohromou, zásahom neoprávnenej osoby alebo mechanicky vinou kupujúceho (napr. pri preprave, čistení nevhodnými prostriedkami atď.).
- Prírodné opotrebovanie a starnutie spotrebného materiálu alebo komponentov počas používania (napr. batérie atď.).
- Pôsobenie nepriaznivých vonkajších vplyvov, ako je slnečné žiarenie a iné žiarenie alebo elektromagnetické polia, vniknutie tekutín, vniknutie predmetov, prepätie v sieti, elektrostatické výbojové napätie (vrátane blesku), chybné napájacie alebo vstupné napätie a nevhodná polarita tohto napätia, chemické procesy, ako sú použité napájacie zdroje atď.
- Ak niekto vykonal úpravy, modifikácie, zmeny dizajnu alebo adaptáciu s cieľom zmeniť alebo rozšíriť funkcie výrobku v porovnaní so zakúpeným dizajnom alebo použitím neoriginálnych komponentov.

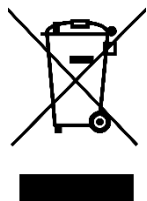
EÚ vyhlásenie o zhode

Tento výrobok spĺňa právne požiadavky nasledujúcich smerníc Európskej únie: Smernica č. 2014/30/EÚ.



WEEE

Tento výrobok sa nesmie likvidovať ako bežný domáci odpad v súlade so smernicou EÚ o odpade z elektrických a elektronických zariadení (OEEZ - 2012/19/EÚ). Namiesto toho sa musí vrátiť na miesto nákupu alebo odovzdať na verejnom zbernom mieste recyklovateľného odpadu. Zabezpečením správnej likvidácie tohto výrobku pomôžete predísť možným negatívnym dôsledkom pre životné prostredie a ľudské zdravie, ktoré by inak mohlo spôsobiť nevhodné nakladanie s odpadom z tohto výrobku. Ďalšie informácie získate na miestnom úrade alebo na najbližšom zbernom mieste. Nesprávna likvidácia tohto druhu odpadu môže mať za následok pokuty v súlade s vnútroštátnymi predpismi.



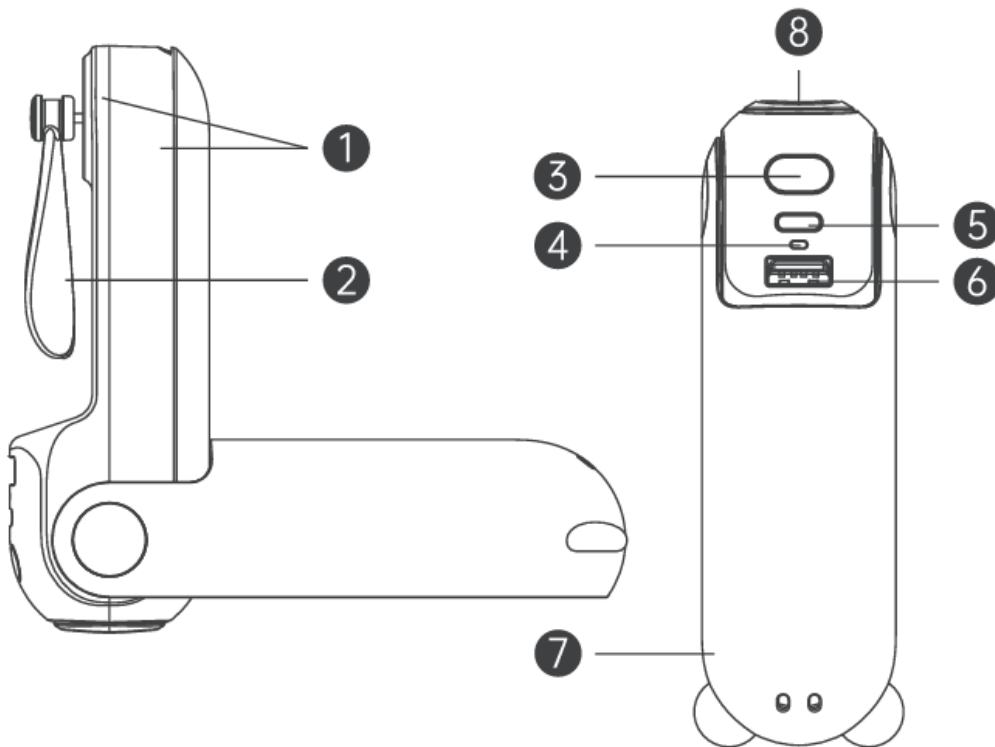
Kedves vásárló,

Köszönjük, hogy megvásárolta termékünket. Kérjük, hogy az első használat előtt figyelmesen olvassa el az alábbi utasításokat, és őrizze meg ezt a használati útmutatót a későbbi használatra. Fordítson különös figyelmet a biztonsági utasításokra. Ha bármilyen kérdése vagy észrevétele van a készülékkel kapcsolatban, kérjük, látogasson el ügyfélszolgálati oldalunkra: www.alza.hu/kontakt.

Importőr Alza.cz a.s., Jankovcova 1522/53, Holešovice, 170 00 Prague 7, www.alza.cz

Kérjük, használat előtt figyelmesen olvassa el ezt a kézikönyvet. Ügyeljen arra, hogy a készüléket szigorúan a kézikönyvben foglaltaknak megfelelően használja, és a kézikönyvet a későbbi használatra megfelelően őrizze meg.

Megjelenés Leírás



1. Ventilátor test
2. Ventilátorlapát
3. Táp/sebesség gomb
4. Jelzőlámpa
5. C típusú bemeneti port
6. USB kimeneti port
7. Ventilátor elülső borítása
8. Zseblámpa

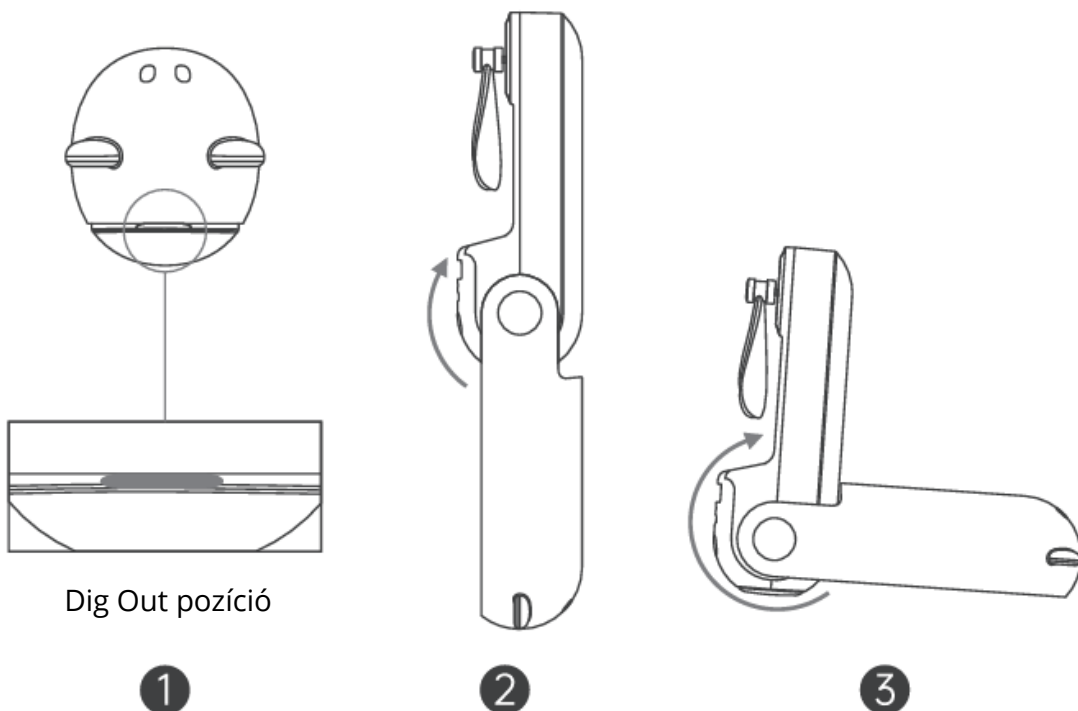
Óvintézkedések használat előtt

- Kérjük, ellenőrizze, hogy a termék és a tápkábel nem sérült-e meg, erősítse meg, hogy a termék és a tápkábel megfelelő állapotban van-e, és a bekapcsolás előtt szerelje össze a kézikönyvben található utasításoknak megfelelően.
- A termék töltése előtt ellenőrizze, hogy a tápellátás feszültsége megfelel-e a termék címkéjének.
- Kérjük, hogy az áramütés és a tűzveszélyes balesetek elkerülése érdekében ne szedje szét, ne módosítsa vagy javítsa a terméket, és a javítást az eredeti eladó vagy a gyártó által kijelölt szervizben kérje.

Hogyan kell használni

Ventilátor működésének állapota Leírás

1. Nyisd ki a ventilátor testét.
2. Kézben tartható, ha a borítót 180°-ban kinyitja
3. Az íróasztalon ülhet, ha a borítót 270°-re hajtja ki.



Be-kapcsolás/fokozatbeállítás

Nyomja meg röviden a kapcsológombot az első fokozat/második fokozat/harmadik fokozat/leállás üzemmód váltásához. Hosszan nyomja meg a kapcsológombot a zseblámpa funkció be- vagy kikapcsolásához.

Jelzőfény állapota Leírás

Indikátor állapota	Jelentése
Gyorsan villogó piros fény	Az akkumulátor szintje kevesebb, mint 5%
Nincs fény	Kikapcsolás
	A ventilátor vagy a villogó működik
	Elégtelen akkumulátor, nem működik
Vörös fény lassan és folyamatosan villog	Töltési állapot
Piros fény folyamatosan ég	Teljesen feltöltve
	Más eszközök töltése

Egyéb leírás

- A villogó és a ventilátor funkciók nem kapcsolhatók be egyszerre.
- Ha az akkumulátor töltöttségi szintje alacsony, a ventilátor a fennmaradó akkumulátor töltöttségi szintjétől függően különböző sebességgel működik.
- Ha a ventilátor lapátjai működés közben elakadnak, például ujjakkal vagy más tárgyakkal, a ventilátor azonnal leáll, hogy megelőzze a károsodást.
- Távolítsa el az akadályt, és indítsa újra a normál használat folytatásához.

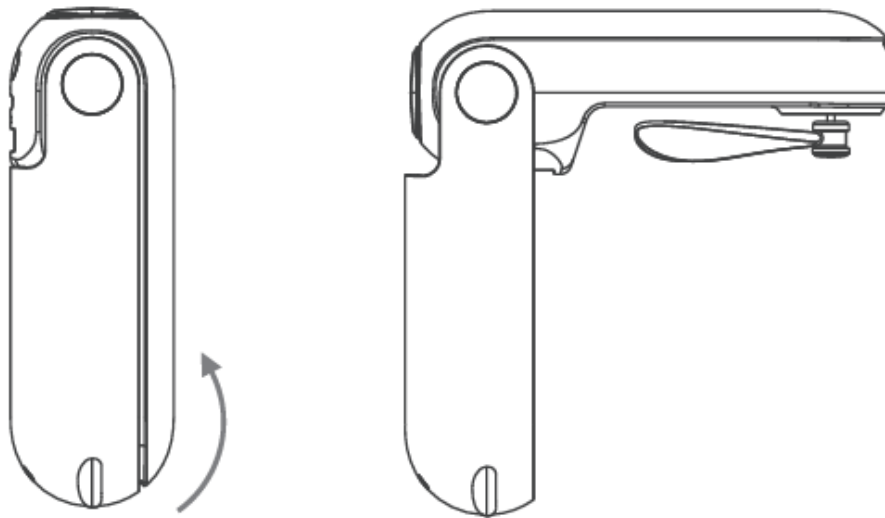
Termék tisztítása

- A termék tisztítása előtt győződjön meg arról, hogy a készüléket áramtalanították.
- A termék tisztításakor tiszta ruhával törölje át a felületet.
- Ne használjon vizet vagy más folyadékot az elektromos alkatrészek (például a motor, a hálózati kapcsoló stb.) tisztításához.
- Ne érintse meg a tápegységet és az elektromos alkatrészeket nedves kézzel vagy nedves ruhával.

Az akkumulátor eltávolítása

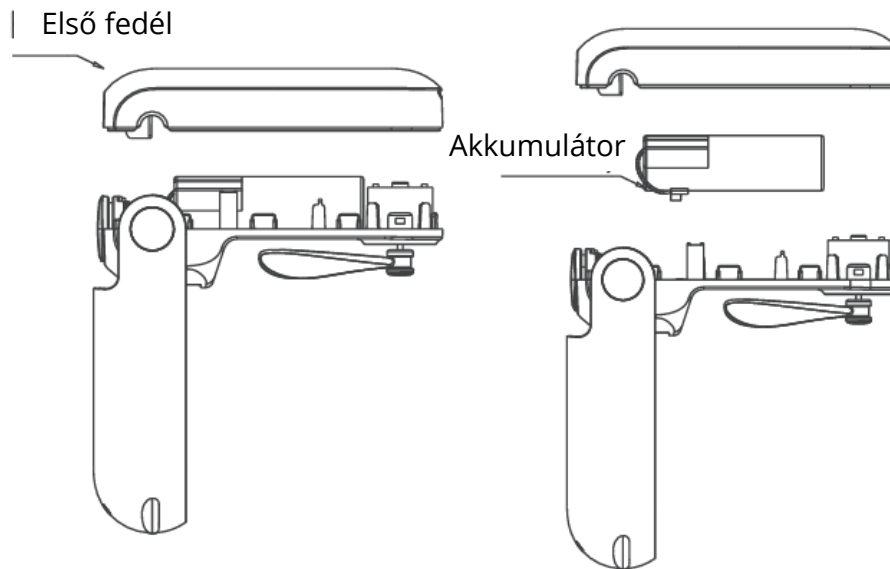
A termék ártalmatlanítása előtt az akkumulátort ki kell venni a termékből; Az akkumulátor eltávolítása előtt a terméket ki kell kapcsolni; Az akkumulátorokat az értékesítés helyén érvényes előírásoknak megfelelően kell biztonságosan ártalmatlanítani.

- Hajtsa ki a terméket 90° állapotba (lásd az 1. ábrát).



(1. ábra)

- Egy szerszám segítségével bontsa fel a fedelet és vegye ki az akkumulátort, ezután húzza ki az akkumulátor vezetékeit, végül vegye ki az akkumulátort, és az értékesítési hely előírásainak megfelelően ártalmatlanítsa biztonságosan (lásd a 2. ábrát).



(2. ábra)

Biztonsági óvintézkedések

A biztonság érdekében és az Ön és mások sérülésének megelőzése érdekében kérjük, kövesse az alábbi biztonsági óvintézkedéseket. A biztonsági figyelmeztetések figyelmen kívül hagyása balesetet okozhat.

- Ez a termék nem gyermekjáték, kérjük, gondoskodjon arról, hogy csecsemők és gyermekek ne játszanak ezzel a termékkel játékként; 14 év alatti gyermekek, kérjük, gyám felügyelete mellett használják.
- Ez a termék nem alkalmas olyan felhasználók (beleértve a gyermekeket is) általi használatra, akiknek nem megfelelő a fiziológiája, érzékelése, szellemi képességei, tapasztalata vagy ismeretei, kivéve, ha biztonságosan használják a biztonságukért felelős személy felügyelete vagy ismeretei mellett.
- Kérjük, ne fújja közvetlenül az emberi testre hosszú ideig, különösen az idősek és a gyermekek számára, hogy elkerülje a fizikai kellemetlenségeket.
- Használat közben kérjük, ne tegye az ujját, éles tárgyakat és fémtárgyakat stb. az eszközbe, amelyek a termék meghibásodását és áramütés vagy sérülés kockázatát okozzák.
- Használat közben tilos nedves kézzel, nedves törülközővel használni az áramütés elkerülése érdekében.
- Ez a termék nem vízálló. Kérjük, ne öblítse le közvetlenül vízzel, és ne használja fürdőszobában, magas páratartalmú vagy vízgyűjtő helyeken. Ha a termék felületére víz kerül, kérjük, azonnal törölje szárazra, és csak ezután próbálja meg bekapcsolni. Amennyiben a készülék teljesen elázott, vagy víz került a belsejébe, tilos ismételt használni.

- Ne takarja el a levegő kivezető nyílást és a levegő beömlőnyílását, például akasztott ruhákkal, törölközőkkel, ruhákkal és egyéb tárgyakkal, nehogy a termék meghibásodását okozza.
- Tilos a használata és tárolása magas hőmérsékletű (60 °C-nál magasabb) környezetben és zárt helyiségekben, például üvegházakban, építkezéseken, kandallókban, garázsokban és más környezetekben, amelyek műanyag deformációt, tüzet okozhat a széllel, ami tüzet, akkumulátor-robbanást és más hibákat és baleseteket okozhat.
- Ne nyomja össze, ne szedje szét az akkumulátort, és ne helyezze az akkumulátort hosszú időre magas hőmérsékletű környezetbe (60° és magasabb), különben fennáll a folyadékszivárgás vagy robbanás veszélye.
- A fogyasztók a hálózati adaptert használják a töltéshez, a hálózati adapter névleges feszültségének és áramának 5,0 V 2,0A -on belül kell lennie, és rendelkeznie kell a kötelező nemzeti biztonsági tanúsítvánnyal a használat előtt.
- Ez a termék lítium-ion akkumulátort használ, nincs memória funkció, a túltöltés vagy a túl sok kisülés befolyásolja a termék élettartamát, kérjük, időben töltse fel, és a teljes töltés után húzza ki a tápellátást, ha hosszabb ideig (több mint 3 hónapig) nem használja, kérjük, töltse fel teljesen.
- Ha füst, tűz és egyéb hibák keletkeznek a használat során, kérjük, azonnal kapcsolja ki a készüléket, ne használja tovább, és küldje el a kereskedőnek vagy a gyártónak, hogy foglalkozzon vele, ne szedje szét saját maga a veszély elkerülése érdekében.
- Ne hajlítsa vagy húzza a tápkábelt töltés közben, hogy elkerülje a rossz érintkezést.

Termékleírások

Márka	JisuLife
Termék neve	Life8 Plus kézi ventilátor
Termékmodell	F8X
Bemenet	5,0V=== 2,0A
Kimenet	5,0V=== 1,0A
Az akkumulátor kapacitása	4500mAh (16.65Wh/3.7V)
USB névleges kimeneti kapacitás	1665mAh
Átalakítási hatékonyság	50%
Akkumulátorcella	Lítium-ion akkumulátor
Töltési idő	3-4h
Munkaidő	16,5-40 óra (a különböző sebességfokozatoktól/használati forgatókönyvektől függően)
Termék súlya	Körülbelül 180g
Termék mérete	43,5 x 41 x 133m

Csomagolási tartozékok

- Life8 Plus kézi ventilátor x 1
- USB-C töltőkábel x 1
- Lanyard x 1
- Felhasználói kézikönyv x 1

Jótállási feltételek

Az Alza.cz értékesítési hálózatában vásárolt új termékre 2 év garancia vonatkozik. Ha a garanciális időszak alatt javításra vagy egyéb szolgáltatásra van szüksége, forduljon közvetlenül a termék eladójához, a vásárlás dátumával ellátott eredeti vásárlási bizonylatot kell bemutatnia.

Az alábbiak a jótállási feltételekkel való ellentétnek minősülnek, amelyek miatt az igényelt követelés nem ismerhető el:

- A terméknek a termék rendeltetésétől eltérő célra történő használata, vagy a termék karbantartására, üzemeltetésére és szervizelésére vonatkozó utasítások be nem tartása.
- A termék természeti katasztrófa, illetéktelen személy beavatkozása vagy a vevő hibájából bekövetkezett mechanikai sérülése (pl. szállítás, nem megfelelő eszközökkel történő tisztítás stb. során).
- A fogyóeszközök vagy alkatrészek természetes elhasználódása és öregedése a használat során (pl. akkumulátorok stb.).
- Káros külső hatásoknak való kitettség, például napfény és egyéb sugárzás vagy elektromágneses mezők, folyadék behatolása, tárgyak behatolása, hálózati túlfeszültség, elektrosztatikus kisülési feszültség (beleértve a villámlást), hibás táp- vagy bemeneti feszültség és e feszültség nem megfelelő polaritása, kémiai folyamatok, például használt tápegységek stb.
- Ha valaki a termék funkcióinak megváltoztatása vagy bővítése érdekében a megvásárolt konstrukcióhoz képest módosításokat, átalakításokat, változtatásokat végzett a konstrukción vagy adaptációt végzett, vagy nem eredeti alkatrészeket használt.

EU-megfelelőségi nyilatkozat

Ez a termék megfelel a következő európai uniós irányelv(ek) jogi követelményeinek:
2014/30/EU irányelv.



WEEE

Ezt a terméket nem szabad normál háztartási hulladékként ártalmatlanítani az elektromos és elektronikus berendezések hulladékairól szóló uniós irányelvnek (WEEE - 2012/19/EU) megfelelően. Ehelyett vissza kell juttatni a vásárlás helyére, vagy át kell adni az újrahasznosítható hulladékok nyilvános gyűjtőhelyén. Azzal, hogy gondoskodik a termék megfelelő ártalmatlanításáról, segít megelőzni a környezetre és az emberi egészségre gyakorolt lehetséges negatív következményeket, amelyeket egyébként a termék nem megfelelő hulladékkezelése okozhatna. További részletekért forduljon a helyi hatósághoz vagy a legközelebbi gyűjtőponthoz. Az ilyen típusú hulladék nem megfelelő ártalmatlanítása a nemzeti előírásoknak megfelelően pénzbírságot vonhat maga után.



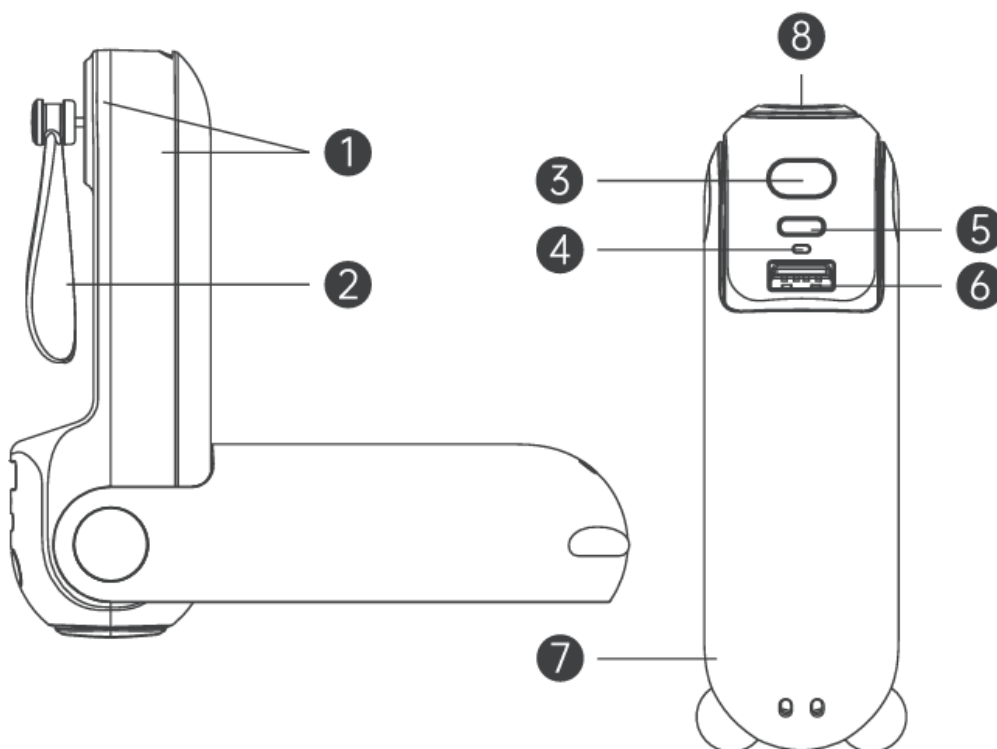
Sehr geehrter Kunde,

vielen Dank für den Kauf unseres Produkts. Bitte lesen Sie die folgenden Anweisungen vor dem ersten Gebrauch sorgfältig durch und bewahren Sie diese Bedienungsanleitung zum späteren Nachschlagen auf. Beachten Sie insbesondere die Sicherheitshinweise. Wenn Sie Fragen oder Kommentare zum Gerät haben, wenden Sie sich bitte an den Kundenservice: www.alza.de/kontakt, www.alza.at/kontakt

Lieferant Alza.cz a.s., Jankovcova 1522/53, Holešovice, 170 00 Prag 7, www.alza.cz

Bitte lesen Sie dieses Handbuch vor dem Gebrauch sorgfältig durch. Achten Sie darauf, dass Sie das Gerät in strikter Übereinstimmung mit den Anforderungen des Handbuchs verwenden, und bewahren Sie das Handbuch für den späteren Gebrauch auf.

Beschreibung



1. Ventilatorgehäuse
2. Lüfterrad
3. Power/Speed-Taste
4. Anzeigelampe
5. USB-C-Eingangsanschluss
6. USB-Ausgangsanschluss
7. Lüfter-Frontabdeckung
8. Taschenlampe

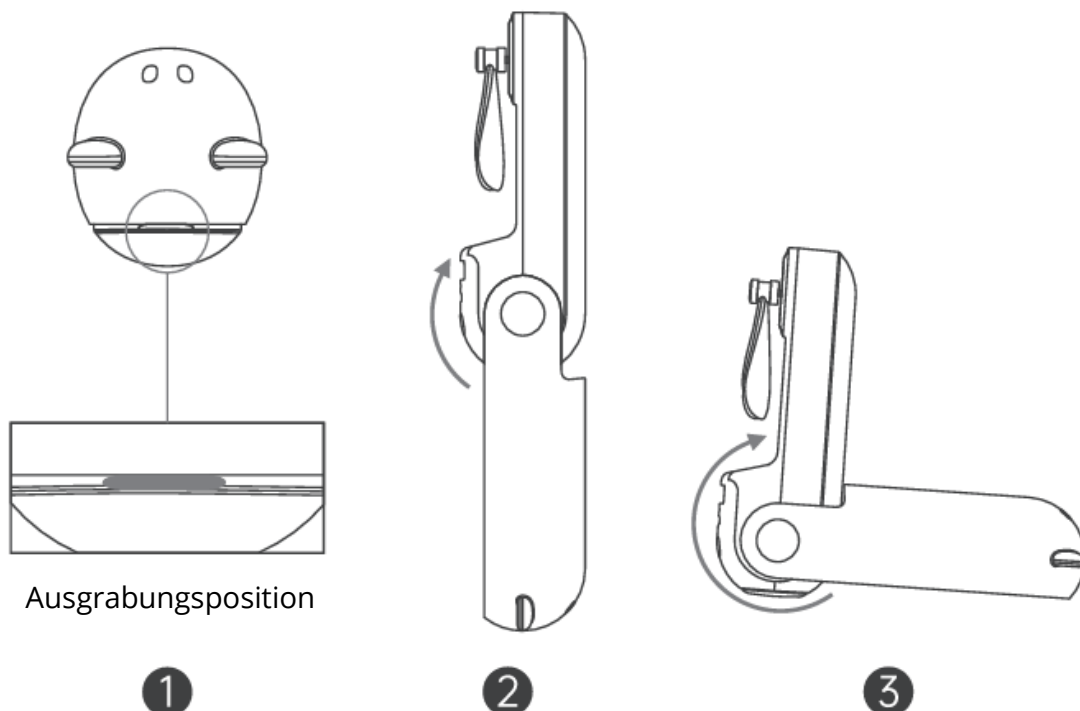
Vorsichtsmaßnahmen vor dem Gebrauch

- Überprüfen Sie, ob das Gerät und das Netzkabel beschädigt sind, stellen Sie sicher, dass sie in Ordnung sind, und bauen Sie sie gemäß den Anweisungen im Handbuch zusammen, bevor Sie das Gerät einschalten.
- Prüfen Sie vor dem Aufladen des Geräts, ob die Netzspannung mit der auf dem Produktetikett angegebenen Spannung übereinstimmt.
- Bitte zerlegen, modifizieren oder reparieren Sie das Produkt nicht, um Stromschläge und Brände zu vermeiden, und wenden Sie sich für Reparaturen an die vom ursprünglichen Verkäufer oder Hersteller angegebene Servicestelle.

Verwendung

Lüfterbetrieb: Status-Beschreibung

1. Packen Sie den Lüfterkörper aus.
2. Er kann in der Hand gehalten werden, wenn Sie den Deckel auf 180° aufklappen.
3. Er kann auf dem Schreibtisch liegen, wenn Sie den Deckel auf 270° aufklappen.



Ein-Aus/Gang-Einstellung

Drücken Sie kurz auf den Schaltknopf, um zwischen dem ersten, zweiten und dritten Gang sowie dem Abschaltmodus zu wechseln. Drücken Sie lange auf den Schaltknopf, um die Taschenlampenfunktion ein- oder auszuschalten.

Anzeigelampe

Indikator	Bedeutung
Rotes Licht blinkt schnell	Der Batteriestand beträgt weniger als 5%.
Kein Licht	Ausschalten
	Gebläse oder Blinken funktioniert
	Unzureichende Batterie, kein Betrieb möglich
Rotes Licht blinkt langsam und kontinuierlich	Status der Aufladung
Rotes Licht leuchtet ständig	Vollständig aufgeladen
	Andere Geräte aufladen

Weitere Beschreibung

- Die Blink- und die Lüfterfunktion können nicht gleichzeitig eingeschaltet werden.
- Bei niedrigem Batteriestand arbeitet das Gebläse je nach verbleibender Batterieladung mit unterschiedlichen Geschwindigkeitsstufen.
- Wenn die Ventilatorflügel während des Betriebs blockiert werden, z. B. durch Finger oder andere Gegenstände, wird der Betrieb sofort eingestellt, um Schäden zu vermeiden.
- Entfernen Sie das Hindernis und starten Sie das Gerät neu, um den normalen Betrieb wieder aufzunehmen.

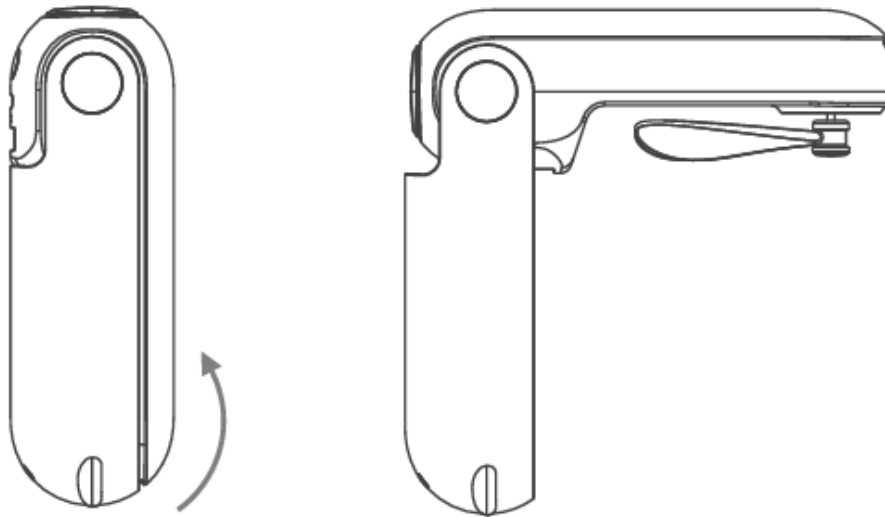
Produkt-Reinigung

- Vergewissern Sie sich vor der Reinigung des Geräts, dass die Stromzufuhr unterbrochen ist.
- Wischen Sie die Oberfläche mit einem sauberen Tuch ab, wenn Sie das Produkt reinigen.
- Verwenden Sie kein Wasser oder andere Flüssigkeiten zum Reinigen der elektrischen Teile (wie z. B. des Motors, des Netzschalters usw.)
- Berühren Sie das Netzteil und die elektrischen Komponenten nicht mit nassen Händen oder einem feuchten Tuch.

Batterie entfernen

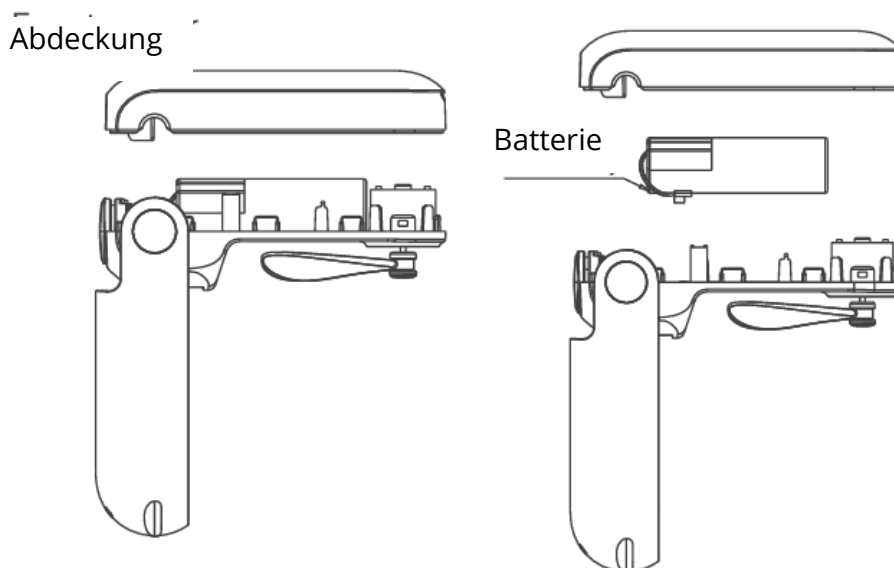
Die Batterie muss aus dem Produkt entfernt werden, bevor es entsorgt wird. Das Produkt muss ausgeschaltet sein, bevor die Batterie entfernt wird.

- Klappen Sie das Produkt in den Zustand 90° auf (siehe Abbildung 1).



(Abbildung 1)

- Verwenden Sie ein Werkzeug, um die Abdeckung aufzuhebeln und die Batterie herauszunehmen, ziehen Sie dann die Batteriekabel ab, und nehmen Sie schließlich die Batterie heraus und entsorgen Sie sie sicher gemäß den Vorschriften des Verkaufsortes (siehe Abbildung 2).



(Abbildung 2)

Sicherheitsvorkehrungen

Bitte beachten Sie diese Sicherheitshinweise, um die Sicherheit zu gewährleisten und Schäden für sich und andere zu vermeiden. Die Nichteinhaltung der Sicherheitshinweise kann zu Unfällen führen.

- Dieses Produkt ist kein Spielzeug für Kinder. Bitte achten Sie darauf, dass Säuglinge und Kleinkinder nicht mit diesem Produkt spielen. Kinder unter 14 Jahren sollten es unter Aufsicht von Erwachsenen benutzen.
- Dieses Produkt ist nicht für die Verwendung durch Benutzer (einschließlich Kinder) bestimmt, denen es an körperlichen, sensorischen oder geistigen Fähigkeiten, Erfahrung oder Wissen mangelt, es sei denn, sie werden von einer für ihre Sicherheit verantwortlichen Person beaufsichtigt oder angeleitet.
- Blasen Sie das Produkt nicht über einen längeren Zeitraum direkt auf den Körper, insbesondere bei älteren Menschen und Kindern, um Beschwerden zu vermeiden.
- Richten Sie den Blitzlichtstrahl nicht direkt auf die Augen von Personen.
- Berühren Sie die rotierenden Ventilatorflügel nicht mit den Händen. Wenn das Gerät von Personen mit langen Haaren benutzt wird, halten Sie bitte einen Sicherheitsabstand ein, damit sich die Haare nicht verfangen.
- Wenn der Ventilator in Betrieb ist, drehen sich die Flügel mit hoher Geschwindigkeit und stoppen sofort, wenn sie auf ein Hindernis stoßen. Das Hindernis oder die Störung muss beseitigt werden, bevor der normale Betrieb wieder aufgenommen werden kann.
- Wenn das Produkt nicht in Gebrauch ist, ziehen Sie bitte das Ventilatorgehäuse ein, um Schäden zu vermeiden.
- Richten Sie beim Schließen der Abdeckung die beiden Lüfterflügel so aus, dass sie sich überlappen.
- Stecken Sie den Stecker nicht mit nassen Händen oder feuchten Handtüchern ein oder aus, um einen Stromschlag zu vermeiden.
- Dieses Produkt ist nicht wasserdicht. Waschen Sie das Produkt nicht direkt mit Wasser ab und verwenden Sie es nicht in einem Badezimmer, in einer feuchten Umgebung oder an einem Ort mit aufgestautem Wasser. Wenn die Oberfläche nass geworden ist, wischen Sie sie ab und lassen Sie sie vollständig trocknen, bevor Sie versuchen, sie einzuschalten. Verwenden Sie es nicht mehr, wenn es vollständig untergetaucht wurde oder Wasser eingedrungen ist.
- Verwenden oder lagern Sie das Produkt nicht über einen längeren Zeitraum in Umgebungen mit hohen Temperaturen (über 60° oder höher), da dies zu Leckagen oder Explosionsgefahr führen kann.
- Wenn der Verbraucher ein Netzteil zum Aufladen verwendet, sollten die Eingangsspannung und der Strom des Netzteils im Bereich von 5,0 V $\overline{\text{---}}$ 2,0 A

liegen, und es muss die vorgeschriebene Sicherheitszertifizierung erhalten, um verwendet werden zu können.

- Dieses Produkt verwendet Lithium-Ionen-Akkus ohne Speicherfunktion. Eine Überladung oder Überentladung beeinträchtigt die Lebensdauer des Produkts. Bitte laden Sie das Netzteil rechtzeitig auf und trennen Sie es ab, und laden Sie es vollständig auf, wenn Sie es längere Zeit nicht benutzen (mehr als 3 Monate).
- Sollte es während des Gebrauchs zu Rauchentwicklung, Feuer oder anderen Fehlfunktionen kommen, schalten Sie das Gerät sofort aus und verwenden Sie es nicht weiter. Schicken Sie das Gerät zur Reparatur an den Händler oder Hersteller und nehmen Sie es nicht selbst auseinander, um Gefahren zu vermeiden.
- Biegen oder ziehen Sie während des Ladevorgangs nicht am Netzkabel, um einen schlechten Kontakt zu vermeiden.

Produktspezifikationen

Marke	JisuLife
Produktname	Handgetragener Ventilator Life8 Plus
Produktmodell	F8X
Eingabe	5,0 V $\overline{=}$ 2,0 A
Ausgabe	5,0 V $\overline{=}$ 1,0 A
Batteriekapazität	4500mAh (16,65Wh/3,7V)
USB-Nennausgangsleistung	1665mAh
Wirkungsgrad der Umwandlung	50%
Batteriezelle	Lithium-Ionen-Akku
Aufladezeit	3-4h
Ausdauer	16,5-40h (abhängig von verschiedenen Gängen/Benutzungsszenarien)
Produkt-Gewicht	Ungefähr 180g
Größe des Produkts	43,5 x 41 x 133mm

Packungsinhalt

- Handlüfter Life8 Plus x 1
- USB-C-Ladekabel x 1
- Umhängeband x 1
- Benutzerhandbuch x 1

Garantiebedingungen

Auf ein neues Produkt, das im Vertriebsnetz von Alza gekauft wurde, wird eine Garantie von 2 Jahren gewährt. Wenn Sie während der Garantiezeit eine Reparatur oder andere Dienstleistungen benötigen, wenden Sie sich direkt an den Produktverkäufer. Sie müssen den Originalkaufbeleg mit dem Kaufdatum vorlegen.

Als Widerspruch zu den Garantiebedingungen, für die der geltend gemachte Anspruch nicht anerkannt werden kann, gelten:

- Verwendung des Produkts für einen anderen Zweck als den, für den das Produkt bestimmt ist, oder Nichtbeachtung der Anweisungen für Wartung, Betrieb und Service des Produkts.
- Beschädigung des Produkts durch Naturkatastrophe, Eingriff einer unbefugten Person oder mechanisch durch Verschulden des Käufers (z. B. beim Transport, Reinigung mit unsachgemäßen Mitteln usw.).
- Natürlicher Verschleiß und Alterung von Verbrauchsmaterialien oder Komponenten während des Gebrauchs (wie Batterien usw.).
- Exposition gegenüber nachteiligen äußeren Einflüssen wie Sonnenlicht und anderen Strahlungen oder elektromagnetischen Feldern, Eindringen von Flüssigkeiten, Eindringen von Gegenständen, Netzüberspannung, elektrostatische Entladungsspannung (einschließlich Blitzschlag), fehlerhafte Versorgungs- oder Eingangsspannung und falsche Polarität dieser Spannung, chemische Prozesse wie verwendet Netzteile usw.
- Wenn jemand Änderungen, Modifikationen, Konstruktionsänderungen oder Anpassungen vorgenommen hat, um die Funktionen des Produkts gegenüber der gekauften Konstruktion zu ändern oder zu erweitern oder nicht originale Komponenten zu verwenden.

EU-Konformitätserklärung

Dieses Produkt entspricht den gesetzlichen Anforderungen der folgenden Richtlinie(n) der Europäischen Union: Richtlinie Nr. 2014/30/EU.



WEEE

Dieses Produkt darf gemäß der EU-Richtlinie über Elektro- und Elektronik-Altgeräte (WEEE - 2012/19/EU) nicht über den normalen Hausmüll entsorgt werden. Stattdessen muss es an den Ort des Kaufs zurückgebracht oder bei einer öffentlichen Sammelstelle für wiederverwertbare Abfälle abgegeben werden. Indem Sie sicherstellen, dass dieses Produkt ordnungsgemäß entsorgt wird, tragen Sie dazu bei, mögliche negative Folgen für die Umwelt und die menschliche Gesundheit zu vermeiden, die andernfalls durch eine unsachgemäße Abfallbehandlung dieses Produkts verursacht werden könnten. Wenden Sie sich an Ihre örtliche Behörde oder an die nächstgelegene Sammelstelle, um weitere Informationen zu erhalten. Die unsachgemäße Entsorgung dieser Art von Abfall kann gemäß den nationalen Vorschriften zu Geldstrafen führen.

