



Echo Show 5

User Manual • Užívateľský manuál •
Užívateľský manuál • Használati utasítás •
Benutzerhandbuch

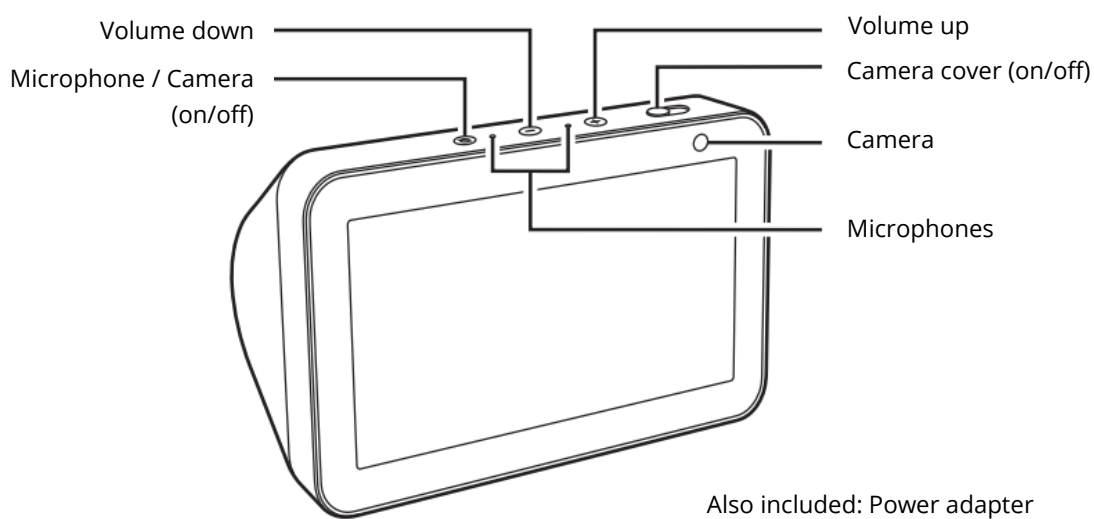
English	3 – 7
Čeština	8 – 12
Slovenčina	13 – 17
Magyar	18 – 22
Deutsch	23 – 27

Dear customer,

Thank you for purchasing our product. Please read the following instructions carefully before first use and keep this user manual for future reference. Pay particular attention to the safety instructions. If you have any questions or comments about the device, please visit our customer support page: www.alza.cz/EN/kontakt.

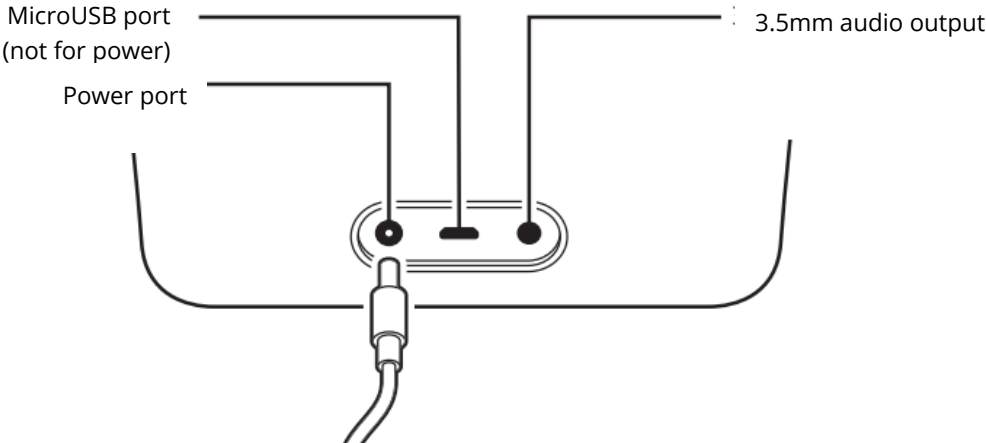
Importer Alza.cz a.s., Jankovcova 1522/53, Holešovice, 170 00 Praha 7, www.alza.cz

Getting to Know Your Echo Show 5



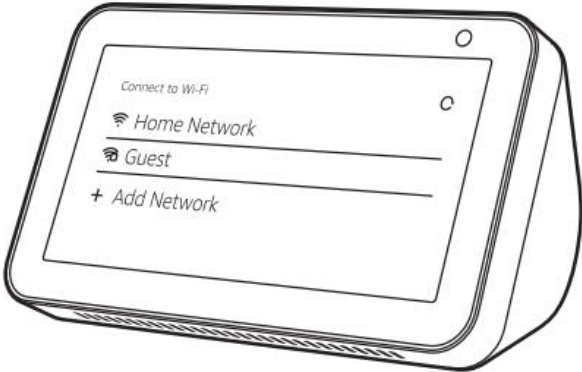
Installation Guide

First, plug the power adapter into your Echo Show 5 and then into a power outlet. You must use the items included in the original Echo Show 5 package for optimal performance. In about a minute, the display will turn on and Alexa will greet you.



Next, follow the on-screen instructions to set up your Echo Show 5. During setup, you will connect your Echo Show 5 to the internet so you can access Amazon services. Please make sure you have your Wi-Fi password.

To learn more about Echo Show 5, go to Help & Feedback in the Alexa app or visit www.amazon.com/devicesupport.



Getting Started with Your Echo Show 5

Interacting with your Echo Show 5

- To power your Echo Show 5 on and off, press and hold the microphone/camera button.
- A short press of the microphone/camera button will turn off the microphones and camera, and the LED will turn red.
- You can use your Echo Show 5 via voice commands or using the touchscreen.

To change your settings

To access Settings, swipe down from the top of the screen, or say “Alexa, show Settings”.

Alexa app

Download the latest version of the Alexa app from the app store. The app helps you get more out of your Echo Show 5. It's where you see an overview of your requests and manage your contacts, lists, news, music, and settings.

You can also access these settings from your computer browser at <https://alexa.amazon.com>.

Warranty Conditions

A new product purchased in the Alza.cz sales network is guaranteed for 2 years. If you need repair or other services during the warranty period, contact the product seller directly, you must provide the original proof of purchase with the date of purchase.

The following are considered to be a conflict with the warranty conditions, for which the claimed claim may not be recognized:

- Using the product for any purpose other than that for which the product is intended or failing to follow the instructions for maintenance, operation, and service of the product.
- Damage to the product by a natural disaster, the intervention of an unauthorized person or mechanically through the fault of the buyer (e.g., during transport, cleaning by inappropriate means, etc.).
- Natural wear and aging of consumables or components during use (such as batteries, etc.).
- Exposure to adverse external influences, such as sunlight and other radiation or electromagnetic fields, fluid intrusion, object intrusion, mains overvoltage, electrostatic discharge voltage (including lightning), faulty supply or input voltage and inappropriate polarity of this voltage, chemical processes such as used power supplies, etc.
- If anyone has made modifications, modifications, alterations to the design or adaptation to change or extend the functions of the product compared to the purchased design or use of non-original components.

EU Declaration of Conformity

This equipment is in compliance with the essential requirements and other relevant provisions of EU directives.



WEEE

This product must not be disposed of as normal household waste in accordance with the EU Directive on Waste Electrical and Electronic Equipment (WEEE - 2012/19/EU). Instead, it shall be returned to the place of purchase or handed over to a public collection point for the recyclable waste. By ensuring this product is disposed of correctly, you will help prevent potential negative consequences for the environment and human health, which could otherwise be caused by inappropriate waste handling of this product. Contact your local authority or the nearest collection point for further details. Improper disposal of this type of waste may result in fines in accordance with national regulations.



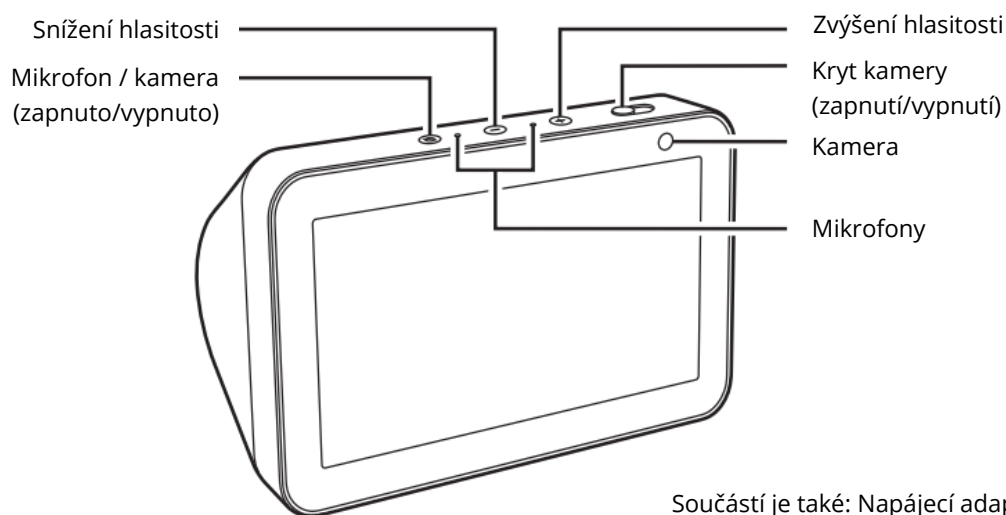
Vážený zákazníku,

Děkujeme vám za zakoupení našeho produktu. Před prvním použitím si prosím pečlivě přečtete následující pokyny a uschovejte si tento návod k použití pro budoucí použití. Zvláštní pozornost věnujte bezpečnostním pokynům. Pokud máte k zařízení jakékoli dotazy nebo připomínky, navštivte prosím naši stránku zákaznické podpory:

www.alza.cz/kontakt.

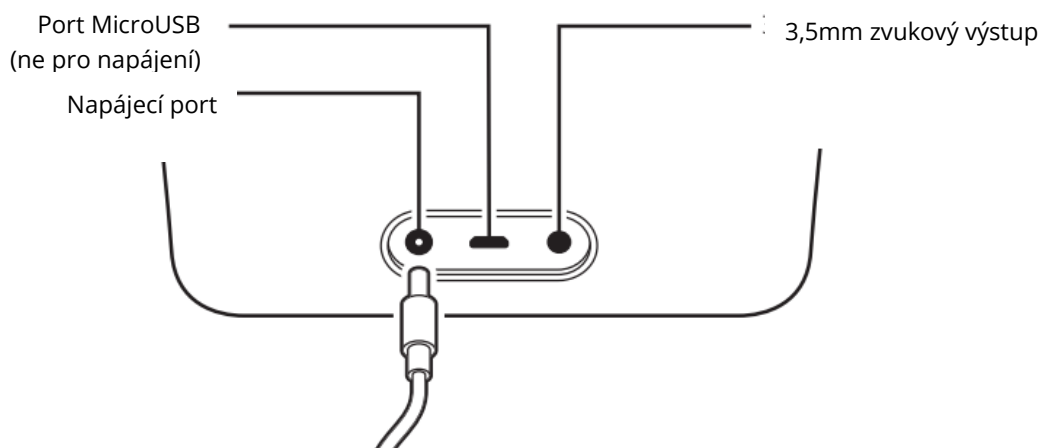
Dovozce Alza.cz a.s., Jankovcova 1522/53, Holešovice, 170 00 Praha 7, www.alza.cz

Seznámení s Echo Show 5



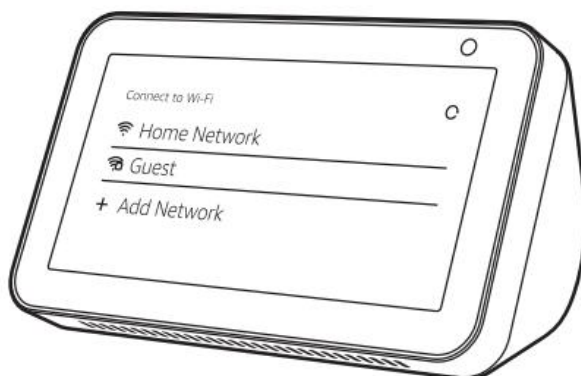
Průvodce instalací

Nejprve zapojte napájecí adaptér do zařízení Echo Show 5 a poté do elektrické zásuvky. Pro optimální výkon musíte použít příslušenství, které jsou součástí originálního balení Echo Show 5. Přibližně za minutu se zapne displej a Alexa vás přivítá.



Dále postupujte podle pokynů na obrazovce a nastavte Echo Show 5. Během nastavení připojte Echo Show 5 k internetu, abyste mohli přistupovat ke službám Amazonu. Ujistěte se, že máte heslo k síti Wi-Fi.

Chcete-li se dozvědět více o Echo Show 5, přejděte na [Nápověda a zpětná vazba v aplikaci Alexa](#) nebo navštivte www.amazon.com/devicesupport.



Začínáme s Echo Show 5

Interakce s Echo Show 5

- Chcete-li Echo Show 5 zapnout a vypnout, stiskněte a podržte tlačítko mikrofonu/kamery.
- Krátkým stisknutím tlačítka mikrofonu/kamery vypnete mikrofony a kameru a kontrolka LED zčervená.
- Echo Show 5 můžete používat pomocí hlasových příkazů nebo dotykové obrazovky.

Změna nastavení

Chcete-li vstoupit do Nastavení, přejeďte z horní části obrazovky dolů nebo řekněte „Alexa, show Settings“.

Aplikace Alexa

Stáhněte si nejnovější verzi aplikace Alexa z obchodu s aplikacemi. Aplikace vám pomůže využít zařízení Echo Show 5 ještě lépe. Zobrazuje přehled vašich požadavků a spravuje kontakty, seznamy, zprávy, hudbu a nastavení.

K těmto nastavením můžete přistupovat také z prohlížeče počítače na adrese <https://alexa.amazon.com>.

Záruční podmínky

Na nový výrobek zakoupený v prodejní síti Alza.cz se vztahuje záruka 2 roky. V případě potřeby opravy nebo jiného servisu v záruční době se obraťte přímo na prodejce výrobku, je nutné předložit originální doklad o koupi s datem nákupu.

Za rozpor se záručními podmínkami, pro který nelze reklamaci uznat, se považují následující skutečnosti:

- Používání výrobku k jinému účelu, než pro který je výrobek určen, nebo nedodržování pokynů pro údržbu, provoz a servis výrobku.
- Poškození výrobku živelnou pohromou, zásahem neoprávněné osoby nebo mechanicky vinou kupujícího (např. při přepravě, čištění nevhodnými prostředky apod.).
- Přirozené opotřebení a stárnutí spotřebního materiálu nebo součástí během používání (např. baterií atd.).
- Působení nepříznivých vnějších vlivů, jako je sluneční záření a jiné záření nebo elektromagnetické pole, vniknutí kapaliny, vniknutí předmětu, přepětí v síti, elektrostatický výboj (včetně blesku), vadné napájecí nebo vstupní napětí a nevhodná polarita tohoto napětí, chemické procesy, např. použité zdroje atd.
- Pokud někdo provedl úpravy, modifikace, změny konstrukce nebo adaptace za účelem změny nebo rozšíření funkcí výrobku oproti zakoupené konstrukci nebo použití neoriginálních součástí.

EU prohlášení o shodě

Toto zařízení je v souladu se základními požadavky a dalšími příslušnými ustanoveními směrnic EU.



OEEZ

Tento výrobek nesmí být likvidován jako běžný domovní odpad v souladu se směrnicí EU o odpadních elektrických a elektronických zařízeních (OEEZ - 2012/19/EU). Místo toho musí být vrácen na místo nákupu nebo předán na veřejné sběrné místo recyklovatelného odpadu. Tím, že zajistíte správnou likvidaci tohoto výrobku, pomůžete zabránit možným negativním důsledkům pro životní prostředí a lidské zdraví, které by jinak mohly být způsobeny nevhodným nakládáním s odpadem z tohoto výrobku. Další informace získáte na místním úřadě nebo na nejbližším sběrném místě. Nesprávná likvidace tohoto typu odpadu může mít za následek pokuty v souladu s vnitrostátními předpisy.



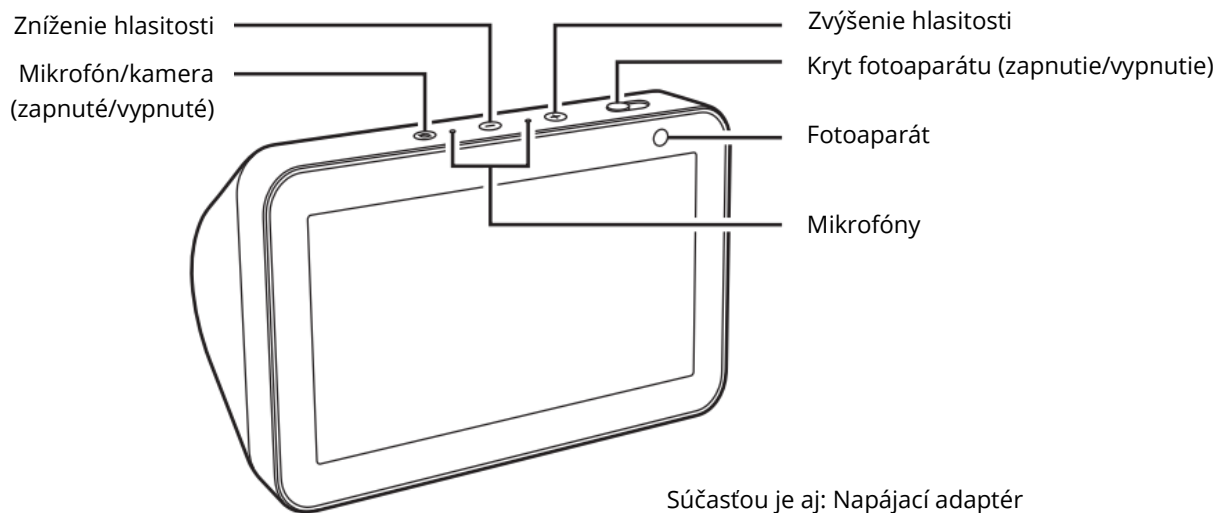
Vážený zákazník,

ďakujeme vám za zakúpenie nášho výrobku. Pred prvým použitím si pozorne prečítajte nasledujúce pokyny a uschovajte si tento návod na použitie pre budúce použitie. Venujte osobitnú pozornosť bezpečnostným pokynom. Ak máte akékoľvek otázky alebo pripomienky týkajúce sa zariadenia, navštívte našu stránku zákazníckej podpory:

www.alza.sk/kontakt.

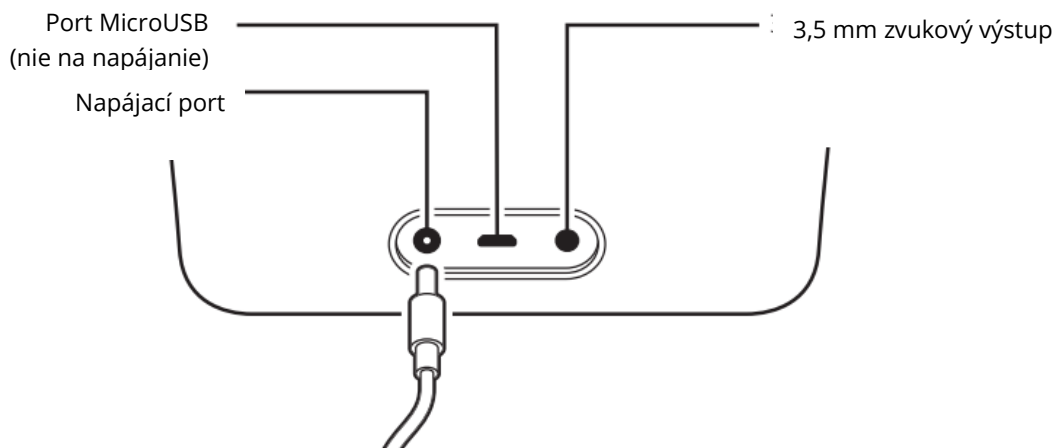
Dovozca Alza.cz a.s., Jankovcova 1522/53, Holešovice, 170 00 Praha 7, www.alza.cz

Zoznámenie sa so zariadením Echo Show 5



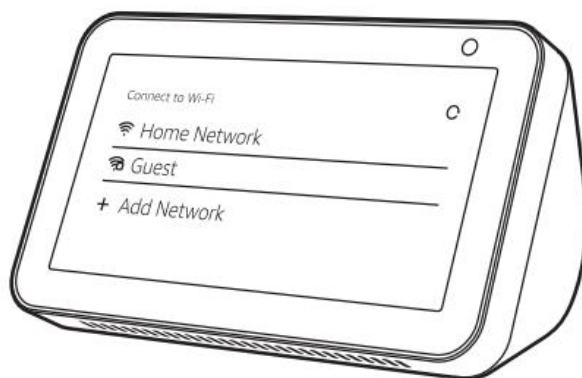
Sprievodca inštaláciou

Najprv pripojte napájací adaptér k zariadeniu Echo Show 5 a potom do elektrickej zásuvky. Na dosiahnutie optimálneho výkonu musíte používať položky, ktoré sú súčasťou originálneho balenia zariadenia Echo Show 5. Približne o minútu sa displej zapne a Alexa vás privíta.



Ďalej postupujte podľa pokynov na obrazovke a nastavte si Echo Show 5. Počas nastavovania pripojíte Echo Show 5 k internetu, aby ste mohli pristupovať k službám Amazonu. Uistite sa, že máte heslo Wi-Fi.

Ak sa chcete dozvedieť viac o Echo Show 5, prejdite na **Pomoc & Spätná väzba** v aplikácii Alexa alebo navštívte www.amazon.com/devicesupport



Začínáme s Echo Show 5

Interakcia so zariadením Echo Show 5

- Ak chcete zapnúť a vypnúť zariadenie Echo Show 5, stlačte a podržte tlačidlo mikrofónu/kamery.
- Krátkym stlačením tlačidla mikrofónu/kamery vypnete mikrofóny a kameru a kontrolka LED sa zmení na červenú.
- Echo Show 5 môžete používať pomocou hlasových príkazov alebo dotykovej obrazovky.

Zmena nastavení

Ak chcete získať prístup k nastaveniam, potiahnite prstom nadol z hornej časti obrazovky alebo povedzte "Alexa, show Settings".

Aplikácia Alexa

Stiahnite si najnovšiu verziu aplikácie Alexa z obchodu s aplikáciami. Aplikácia vám pomôže lepšie využiť funkciu Echo Show 5. Je to miesto, kde vidíte prehľad svojich požiadaviek a spravujete svoje kontakty, zoznamy, správy, hudbu a nastavenia.

Prístup k týmto nastaveniam môžete získať aj z prehliadača počítača na adrese <https://alexa.amazon.com>.

Záručné podmienky

Na nový výrobok zakúpený v predajnej sieti Alza.cz sa vzťahuje záruka 2 roky. V prípade potreby opravy alebo iných služieb počas záručnej doby sa obráťte priamo na predajcu výrobku, je potrebné predložiť originálny doklad o kúpe s dátumom nákupu.

Za rozpor so záručnými podmienkami, pre ktorý nemožno uznať uplatnenú reklamáciu, sa považujú nasledujúce skutočnosti:

- Používanie výrobku na iné účely, než na ktoré je výrobok určený, alebo nedodržiavanie pokynov na údržbu, prevádzku a servis výrobku.
- Poškodenie výrobku živelnou pohromou, zásahom neoprávnenej osoby alebo mechanicky vinou kupujúceho (napr. pri preprave, čistení nevhodnými prostriedkami atď.).
- Prírodné opotrebovanie a starnutie spotrebného materiálu alebo komponentov počas používania (napr. batérie atď.).
- Pôsobenie nepriaznivých vonkajších vplyvov, ako je slnečné žiarenie a iné žiarenie alebo elektromagnetické polia, vniknutie tekutín, vniknutie predmetov, prepätie v sieti, elektrostatické výbojové napätie (vrátane blesku), chybné napájacie alebo vstupné napätie a nevhodná polarita tohto napätia, chemické procesy, ako sú použité napájacie zdroje atď.
- Ak niekto vykonal úpravy, modifikácie, zmeny dizajnu alebo adaptáciu s cieľom zmeniť alebo rozšíriť funkcie výrobku v porovnaní so zakúpeným dizajnom alebo použitím neoriginálnych komponentov.

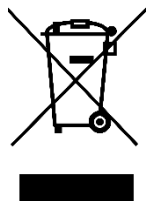
EÚ vyhlásenie o zhode

Toto zariadenie je v súlade so základnými požiadavkami a ďalšími príslušnými ustanoveniami smerníc EÚ.



WEEE

Tento výrobok sa nesmie likvidovať ako bežný domáci odpad v súlade so smernicou EÚ o odpade z elektrických a elektronických zariadení (OEEZ - 2012/19/EÚ). Namiesto toho sa musí vrátiť na miesto nákupu alebo odovzdať na verejnom zbernom mieste recyklovateľného odpadu. Zabezpečením správnej likvidácie tohto výrobku pomôžete predísť možným negatívnym dôsledkom pre životné prostredie a ľudské zdravie, ktoré by inak mohlo spôsobiť nevhodné nakladanie s odpadom z tohto výrobku. Ďalšie informácie získate na miestnom úrade alebo na najbližšom zbernom mieste. Nesprávna likvidácia tohto druhu odpadu môže mať za následok pokuty v súlade s vnútroštátnymi predpismi.

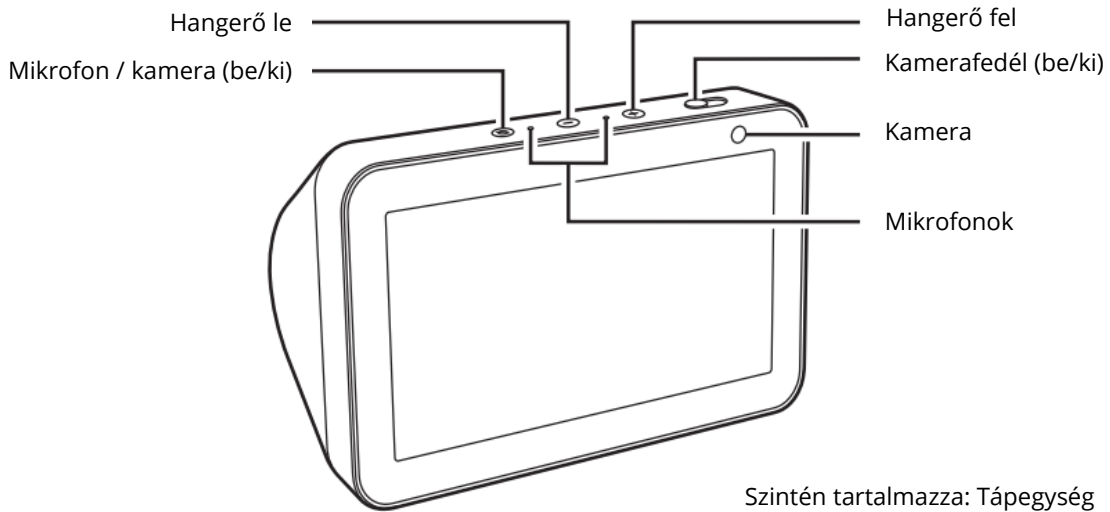


Kedves vásárló,

Köszönjük, hogy megvásárolta termékünket. Kérjük, az első használat előtt figyelmesen olvassa el az alábbi utasításokat, és őrizze meg ezt a használati útmutatót a későbbi használatra. Fordítson különös figyelmet a biztonsági utasításokra. Ha bármilyen kérdése vagy észrevétele van a készülékkel kapcsolatban, kérjük, látogasson el ügyfélszolgálati oldalunkra: www.alza.hu/contact.

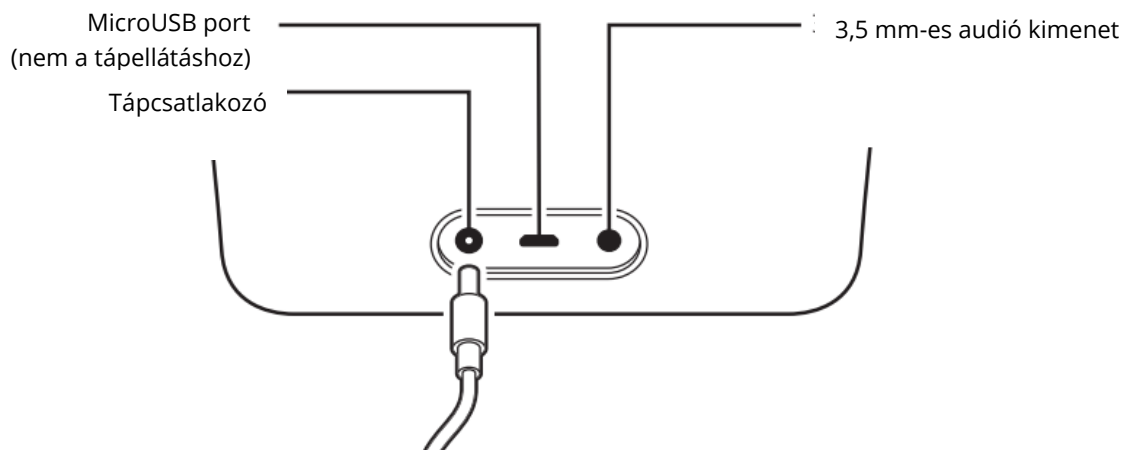
Importőr Alza.hu Kft., Róbert Károly krt. 54-58, 1134 Budapest, www.alza.hu

Ismerkedés az Echo Show 5 készülékkel



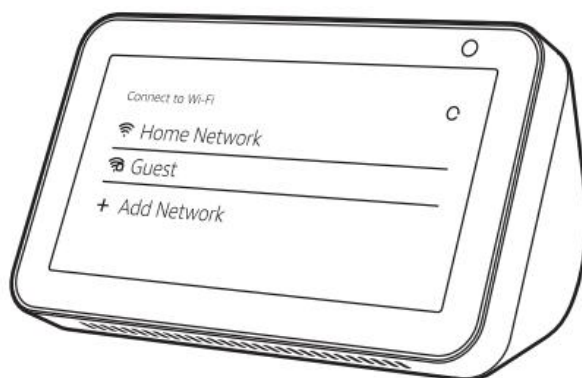
Telepítési útmutató

Először csatlakoztassa a hálózati adaptert az Echo Show 5 készülékhez, majd egy konnektorhoz. Az optimális teljesítmény érdekében az eredeti Echo Show 5 csomagban található elemeket kell használnia. Körülbelül egy perc múlva a kijelző bekapcsol, és Alexa üdvözölni fogja Önt.



Ezután kövesse a képernyőn megjelenő utasításokat az Echo Show 5 beállításához. A beállítás során az Echo Show 5 készüléket csatlakoztatja az internethez, hogy hozzáférhessen az Amazon szolgáltatásaihoz. Győződjön meg róla, hogy megvan a Wi-Fi jelszava.

Ha többet szeretne megtudni az Echo Show 5-ről, menjen az Alexa alkalmazás Súgó és visszajelzés menüpontjába, vagy látogasson el a www.amazon.com/devicesupport weboldalra.



Első lépések az Echo Show 5 használatával

Interakció az Echo Show 5 készülékkel

- Az Echo Show 5 be- és kikapcsolásához tartsa lenyomva a mikrofon/kamera gombot.
- A mikrofon/kamera gomb rövid megnyomásával kikapcsolja a mikrofonokat és a kamerát, és a LED pirosra vált.
- Az Echo Show 5 készüléket hangutasításokkal vagy az érintőképernyő segítségével használhatja.

A beállítások módosítása

A Beállítások eléréséhez húzza lefelé a képernyő tetejéről, vagy mondja azt, hogy "Alexa, mutasd a Beállításokat".

Alexa alkalmazás

Töltse le az Alexa alkalmazás legújabb verzióját az alkalmazásboltból. Az alkalmazás segítségével még többet hozhatsz ki az Echo Show 5-ből. Itt áttekintést kaphatsz a kéréseidről, és kezelheted a kapcsolataidat, listáidat, híreidet, zenéidet és beállításaidat.

Ezeket a beállításokat a számítógép böngészőjéből is elérheti a <https://alexa.amazon.com> címen.

Jótállási feltételek

Az Alza.hu értékesítési hálózatában vásárolt új termékre 2 év garancia vonatkozik. Ha a garanciális időszak alatt javításra vagy egyéb szolgáltatásra van szüksége, forduljon közvetlenül a termék eladójához, a vásárlás dátumával ellátott eredeti vásárlási bizonylatot kell bemutatnia.

Az alábbiak a jótállási feltételekkel való ellentétnek minősülnek, amelyek miatt az igényelt követelés nem ismerhető el:

- A terméknek a termék rendeltetésétől eltérő célra történő használata, vagy a termék karbantartására, üzemeltetésére és szervizelésére vonatkozó utasítások be nem tartása.
- A termék természeti katasztrófa, illetéktelen személy beavatkozása vagy a vevő hibájából bekövetkezett mechanikai sérülése (pl. szállítás, nem megfelelő eszközökkel történő tisztítás stb. során).
- A fogyóeszközök vagy alkatrészek természetes elhasználódása és öregedése a használat során (pl. akkumulátorok stb.).
- Káros külső hatásoknak való kitettség, például napfény és egyéb sugárzás vagy elektromágneses mezők, folyadék behatolása, tárgyak behatolása, hálózati túlfeszültség, elektrosztatikus kisülési feszültség (beleértve a villámlást), hibás táp- vagy bemeneti feszültség és e feszültség nem megfelelő polaritása, kémiai folyamatok, például használt tápegységek stb.
- Ha valaki a termék funkcióinak megváltoztatása vagy bővítése érdekében a megvásárolt konstrukcióhoz képest módosításokat, átalakításokat, változtatásokat végzett a konstrukción vagy adaptációt végzett, vagy nem eredeti alkatrészeket használt.

EU-megfelelőségi nyilatkozat

Ez a berendezés megfelel az alapvető követelményeknek és az uniós irányelvek egyéb vonatkozó rendelkezéseinek.



WEEE

Ezt a terméket nem szabad normál háztartási hulladékként ártalmatlanítani az elektromos és elektronikus berendezések hulladékairól szóló uniós irányelvnek (WEEE - 2012/19/EU) megfelelően. Ehelyett vissza kell juttatni a vásárlás helyére, vagy át kell adni az újrahasznosítható hulladékok nyilvános gyűjtőhelyén. Azzal, hogy gondoskodik a termék megfelelő ártalmatlanításáról, segít megelőzni a környezetre és az emberi egészségre gyakorolt lehetséges negatív következményeket, amelyeket egyébként a termék nem megfelelő hulladékkezelése okozhatna. További részletekért forduljon a helyi hatósághoz vagy a legközelebbi gyűjtőponthoz. Az ilyen típusú hulladék nem megfelelő ártalmatlanítása a nemzeti előírásoknak megfelelően pénzbírságot vonhat maga után.

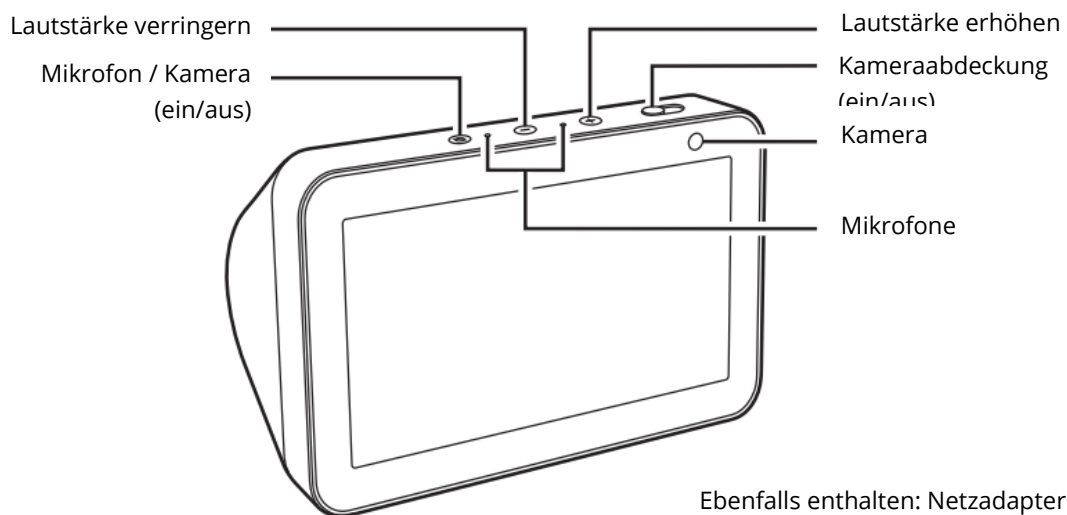


Sehr geehrter Kunde,

vielen Dank für den Kauf unseres Produkts. Bitte lesen Sie die folgenden Anweisungen vor dem ersten Gebrauch sorgfältig durch und bewahren Sie diese Bedienungsanleitung zum späteren Nachschlagen auf. Beachten Sie insbesondere die Sicherheitshinweise. Wenn Sie Fragen oder Kommentare zum Gerät haben, wenden Sie sich bitte an den Kundenservice: www.alza.de/kontakt, www.alza.at/kontakt

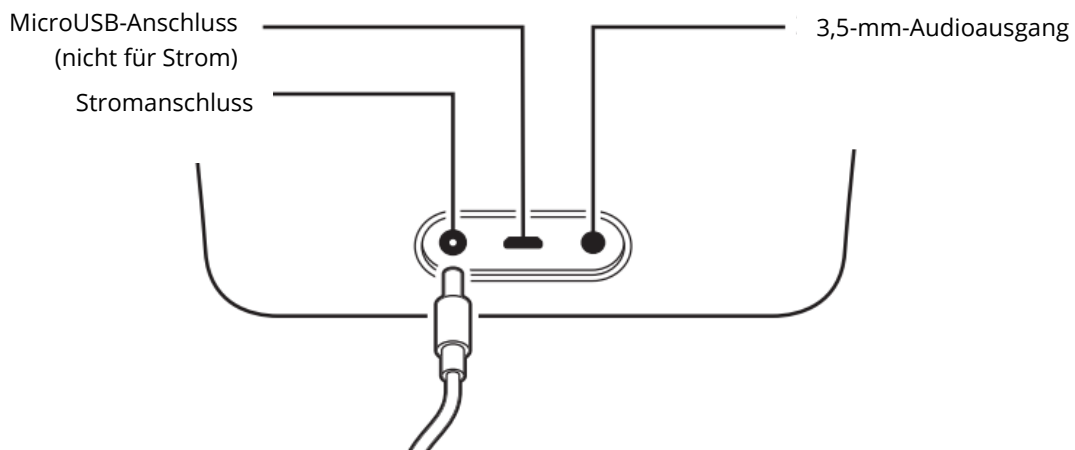
Lieferant Alza.cz a.s., Jankovcova 1522/53, Holešovice, 170 00 Prag 7, www.alza.cz

Lernen Sie Ihren Echo Show 5 kennen



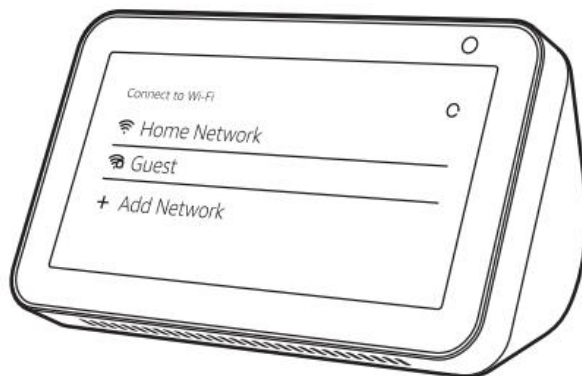
Installationsanleitung

Schließen Sie zunächst das Netzteil an Ihren Echo Show 5 und dann an eine Steckdose an. Für eine optimale Leistung müssen Sie die in der Originalverpackung des Echo Show 5 enthaltenen Teile verwenden. In etwa einer Minute schaltet sich das Display ein und Alexa begrüßt Sie.



Folgen Sie dann den Anweisungen auf dem Bildschirm, um Ihren Echo Show 5 einzurichten. Während der Einrichtung werden Sie Ihren Echo Show 5 mit dem Internet verbinden, damit Sie auf Amazon-Dienste zugreifen können. Vergewissern Sie sich, dass Sie Ihr Wi-Fi-Passwort haben.

Um mehr über Echo Show 5 zu erfahren, gehen Sie zu Hilfe & Feedback in der Alexa-App oder besuchen Sie www.amazon.com/devicesupport



Erste Schritte mit Ihrem Echo Show 5

Interaktion mit Ihrem Echo Show 5

- Um Ihren Echo Show 5 ein- und auszuschalten, halten Sie die Mikrofon-/Kamerataste gedrückt.
- Ein kurzer Druck auf die Mikrofon-/Kamerataste schaltet die Mikrofone und die Kamera aus, und die LED leuchtet rot.
- Sie können Ihren Echo Show 5 per Sprachbefehl oder über den Touchscreen bedienen.

Einstellungen ändern

Um auf die Einstellungen zuzugreifen, wischen Sie vom oberen Rand des Bildschirms nach unten oder sagen Sie "Alexa, Einstellungen anzeigen".

Alexa-App

Laden Sie die neueste Version der Alexa-App aus dem App Store herunter. Die App hilft Ihnen, mehr aus Ihrem Echo Show 5 herauszuholen. Hier sehen Sie eine Übersicht über Ihre Anfragen und verwalten Ihre Kontakte, Listen, Nachrichten, Musik und Einstellungen.

Sie können diese Einstellungen auch über Ihren Computerbrowser unter <https://alexa.amazon.com> aufrufen.

Garantiebedingungen

Auf ein neues Produkt, das im Vertriebsnetz von Alza gekauft wurde, wird eine Garantie von 2 Jahren gewährt. Wenn Sie während der Garantiezeit eine Reparatur oder andere Dienstleistungen benötigen, wenden Sie sich direkt an den Produktverkäufer. Sie müssen den Originalkaufbeleg mit dem Kaufdatum vorlegen.

Als Widerspruch zu den Garantiebedingungen, für die der geltend gemachte Anspruch nicht anerkannt werden kann, gelten:

- Verwendung des Produkts für einen anderen Zweck als den, für den das Produkt bestimmt ist, oder Nichtbeachtung der Anweisungen für Wartung, Betrieb und Service des Produkts.
- Beschädigung des Produkts durch Naturkatastrophe, Eingriff einer unbefugten Person oder mechanisch durch Verschulden des Käufers (z. B. beim Transport, Reinigung mit unsachgemäßen Mitteln usw.).
- Natürlicher Verschleiß und Alterung von Verbrauchsmaterialien oder Komponenten während des Gebrauchs (wie Batterien usw.).
- Exposition gegenüber nachteiligen äußeren Einflüssen wie Sonnenlicht und anderen Strahlungen oder elektromagnetischen Feldern, Eindringen von Flüssigkeiten, Eindringen von Gegenständen, Netzüberspannung, elektrostatische Entladungsspannung (einschließlich Blitzschlag), fehlerhafte Versorgungs- oder Eingangsspannung und falsche Polarität dieser Spannung, chemische Prozesse wie verwendet Netzteile usw.
- Wenn jemand Änderungen, Modifikationen, Konstruktionsänderungen oder Anpassungen vorgenommen hat, um die Funktionen des Produkts gegenüber der gekauften Konstruktion zu ändern oder zu erweitern oder nicht originale Komponenten zu verwenden.

EU-Konformitätserklärung

Dieses Gerät entspricht den grundlegenden Anforderungen und anderen relevanten Bestimmungen der EU-Richtlinien.



WEEE

Dieses Produkt darf gemäß der EU-Richtlinie über Elektro- und Elektronik-Altgeräte (WEEE - 2012/19/EU) nicht über den normalen Hausmüll entsorgt werden. Stattdessen muss es an den Ort des Kaufs zurückgebracht oder bei einer öffentlichen Sammelstelle für wiederverwertbare Abfälle abgegeben werden. Indem Sie sicherstellen, dass dieses Produkt ordnungsgemäß entsorgt wird, tragen Sie dazu bei, mögliche negative Folgen für die Umwelt und die menschliche Gesundheit zu vermeiden, die andernfalls durch die unsachgemäße Entsorgung dieses Produkts verursacht werden könnten. Wenden Sie sich an Ihre örtliche Behörde oder an die nächstgelegene Sammelstelle, um weitere Informationen zu erhalten. Die unsachgemäße Entsorgung dieser Art von Abfall kann gemäß den nationalen Vorschriften zu Geldstrafen führen.

