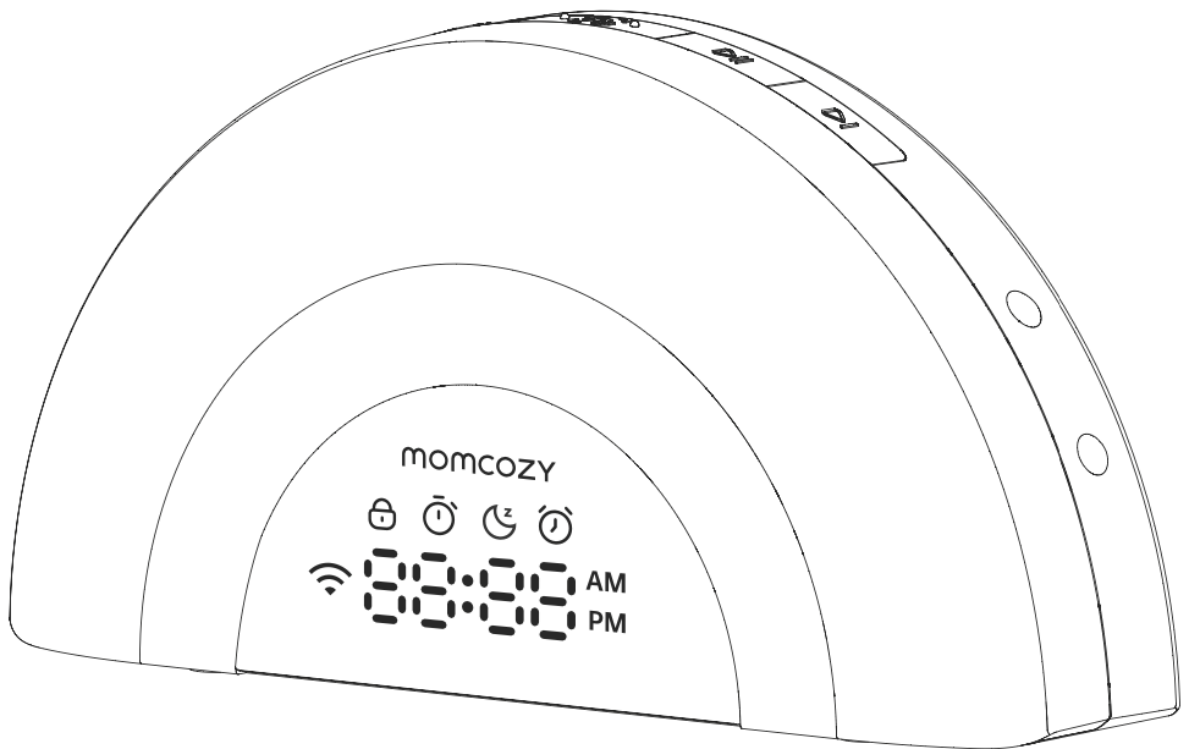


momcozy



White Noise Speaker

User Manual • Užívateľský manuál •
Užívateľský manuál • Használati utasítás •
Benutzerhandbuch

English	3 – 14
Čeština	15 – 26
Slovenčina	27 – 38
Magyar	39 – 50
Deutsch	51 – 62

Dear customer,

Thank you for purchasing our product. Please read the following instructions carefully before first use and keep this user manual for future reference. Pay particular attention to the safety instructions. If you have any questions or comments about the device, please visit our customer support page: www.alza.cz/EN/kontakt.

Importer Alza.cz a.s., Jankovcova 1522/53, Holešovice, 170 00 Praha 7, www.alza.cz

What's in the Box

- White noise speaker
- Adapter (type depends on region):
 - US plug
 - UK plug
 - EU plug
- Instruction manual

Important Safety Instructions

- Before using this product, read and follow all instructions and warnings provided in this manual.
- Always use the charging cable that comes with the device.
- Do not place the speaker close to your ears, as it may cause hearing damage.
- Do not place or store this product in locations where it might fall into or be pulled into a bathtub or sink.
- Do not place or submerge this product in water or any other liquids. Avoid using the product on wet or damp surfaces.
- This device is not a toy and is not suitable for use by children. Keep the product out of children's reach. For adult use only.
- Do not attempt to repair or modify the device. To prevent overheating, never cover the product during use, as it may cause fire, electric shock, or injury.
- If the product or its power cord is damaged, discontinue use immediately.
- Keep the device away from heat sources. Do not lift, carry, hang, or unplug the product by pulling on the power cord.

- Do not place this device in any location where proper ventilation is restricted. The openings on the back or bottom are designed for ventilation. To prevent overheating, do not block these openings by placing the product on soft surfaces such as beds, sofas, or rugs. Do not use or place it near radiators or other heat sources.
- Never insert any objects into the openings of this product, as they may contact dangerous voltage points or create a short circuit. Never spill any kind of liquid on the product.

Warning – Battery Safety

- Always choose the correct size and type of battery appropriate for the intended use.
- Replace all batteries in a set at the same time.
- Clean battery contacts and the contacts within the device before inserting batteries.
- Make sure the batteries are installed correctly with respect to polarity (+ and –).
- If a battery or cell is swallowed, seek medical help immediately.
- **Do not** short-circuit batteries.
- **Do not** charge non-rechargeable batteries.
- **Do not** force-discharge batteries.
- **Do not** expose batteries to heat.
- **Do not** weld or solder directly onto batteries.
- **Do not** dismantle batteries.
- **Do not** deform batteries.
- **Do not** encapsulate or modify batteries.
- **Do not** leave batteries inside the device if it will not be used for an extended period (except for emergency purposes).
- **Do not** expose the appliance or battery to high temperatures.
- Batteries should always be removed from the device if not in use for long periods.
- **Warning:** Do not ingest battery. Chemical Burn Hazard.

- This product contains a coin/button cell battery. If swallowed, it can cause severe internal burns within 2 hours and may lead to death.
- Keep both used and new batteries out of reach of children.
- If the battery compartment does not close securely, stop using the product and keep it away from children.
- If you suspect a battery may have been swallowed or inserted into any part of the body, seek immediate medical attention.

Notes

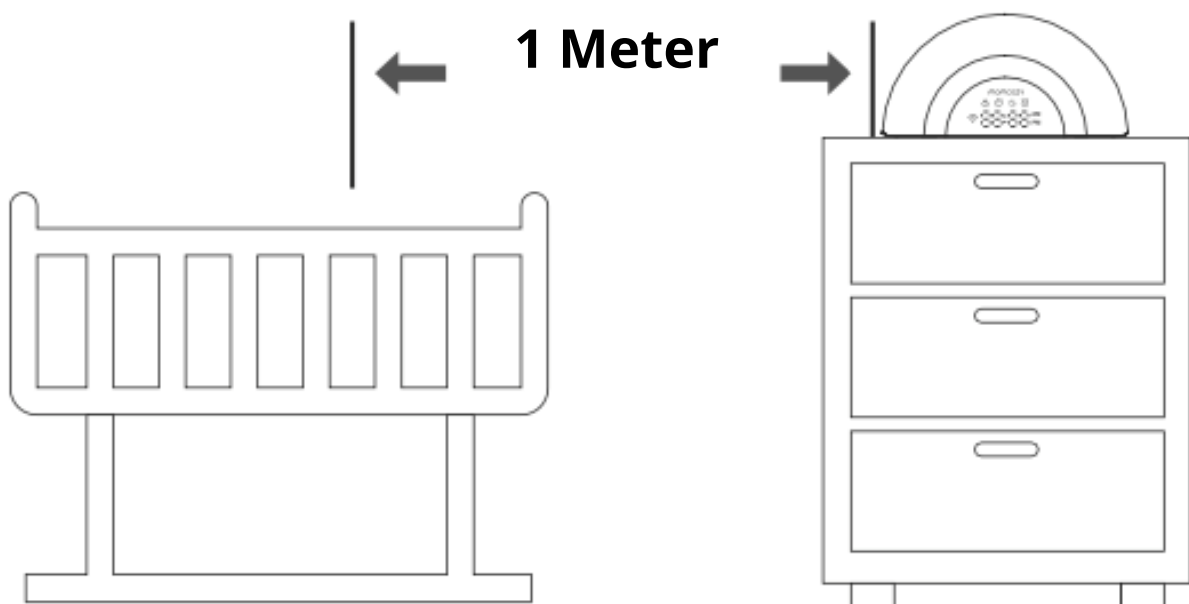
- Use only the supplied power adapter with this product.
- Connect the power adapter in a vertical or floor mount position only. The adapter prongs are not designed to hold the weight of the white noise machine, so do not connect it to any ceiling, under-the-table, or cabinet outlets. Otherwise, the adapter may not properly connect to the outlet.

Starting the White Noise Machine

Before Use

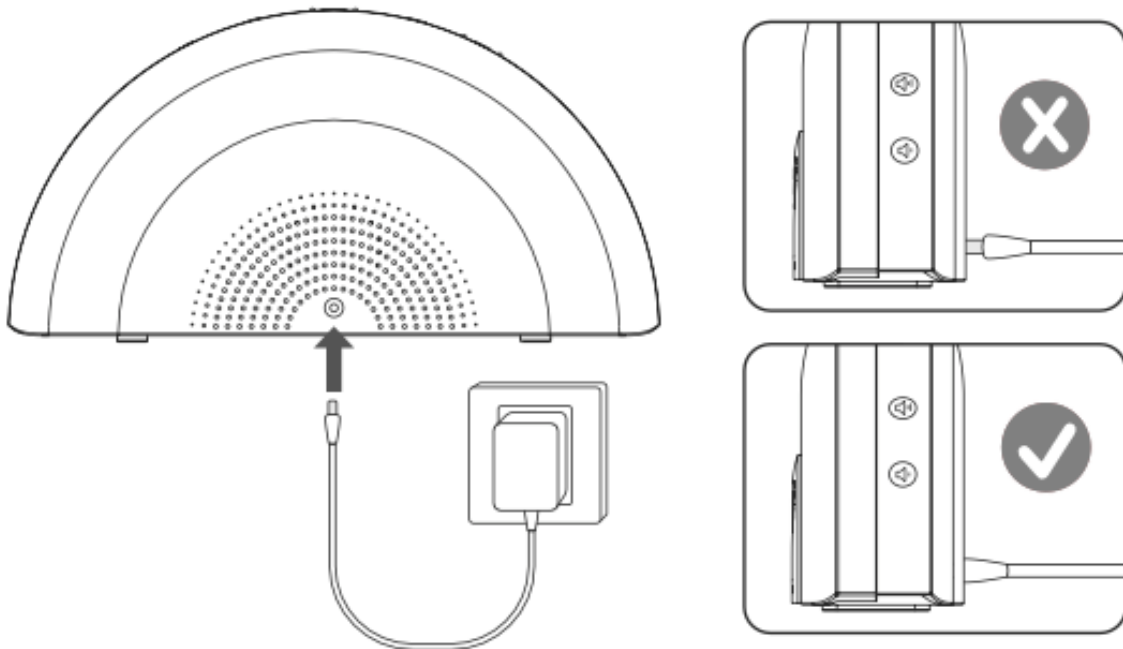
Positioning the white noise machine:

- Place the white noise machine more than **1 meter** away from your baby.



Notes

- Only use the power adapter supplied with this product.
- Connect the power adapter in a vertical or floor mount position only. The adapter prongs are not designed to hold the weight of the white noise machine, so do not connect it to any ceiling, under-the-table, or cabinet outlets. Otherwise, the adapter may not be properly connected to the outlet.
- Keep the white noise machine out of the reach of your baby. Never place the white noise machine inside the baby's crib or playpen.
- To avoid interference from other electronic devices, place your white noise machine at least **1 meter** away from devices such as wireless routers, microwaves, cell phones, and computers.



Downloading the App

Download the Momcozy app for access to additional premium features.

Step 1: Download the Momcozy app to your mobile device from the Apple App Store or Google Play Store to gain full access to features and conveniently control your white noise machine.

OR Scan the QR code below to install the app.



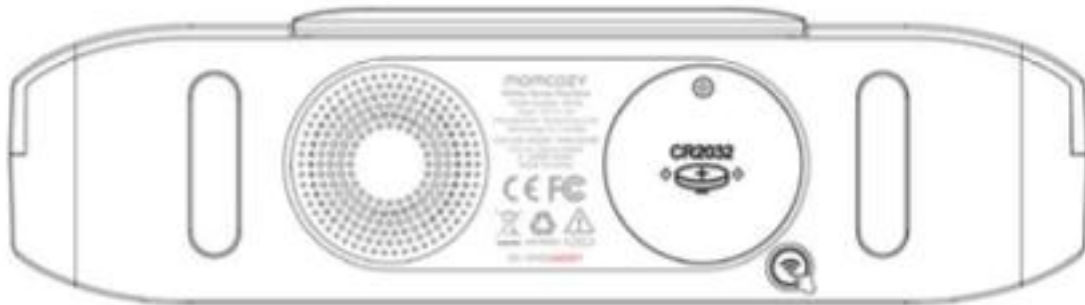
Android | iOS

Utilize advanced functions like customizing a routine with just a few taps of your finger. The app is compatible with iOS 13 and Android 8.0 or higher versions. Note that the app's Bluetooth connection may depend on the smartphone connected to the device.

Step 2: After installation, please register your account. If you already have a Momcozy account, please log in.

Step 3: Please ensure you have turned on Bluetooth and Wi-Fi on your phone and that the white noise machine remains powered on. Long-press the Pairing button

underneath the device until the indicator light  on the screen flashes and the device enters network configuration mode.

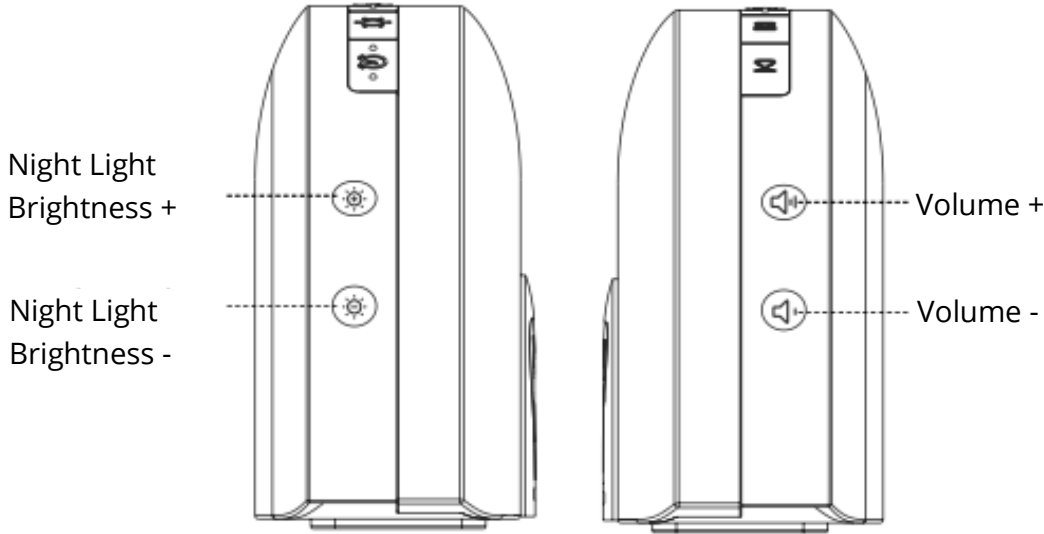
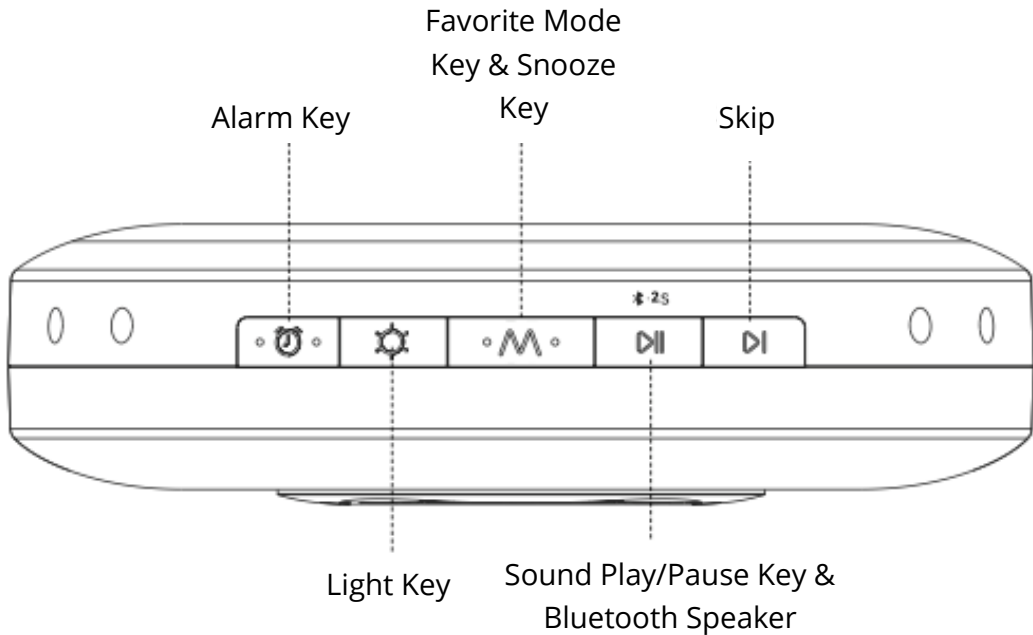


Enter the app's homepage, click on the "+" symbol, and then select **Device** followed by **Dream Sync Sound machine**. Follow the on-screen instructions in the app to connect your device.

Notes

- Only pairing with 2.4G networks is supported.
- Place your mobile phone near the white noise machine for improved connectivity.
- After connecting, use the app to control the white noise machine.

Overview



Night Light Brightness -

- Short press to decrease the brightness of the night light.
- Long press to rewind.

Night Light Brightness +

- Short press to increase the brightness of the night light.
- Long press to fast forward.

Alarm Key

- When the alarm is ringing, press any key to stop the alarm for the current day.
- Short press to turn the alarm function on or off.

Light Key

- Short press to turn on the night light.
- Consistently short press to cycle through the night light colors.
- Long press to turn off the night light.

Favorite Mode Key

- Short press to play the default favorite ambience.
- Long press to turn off the night light and sound.
- To customize your favorite ambience, download the Momcozy app.

Sound Play/Pause Key & Bluetooth Speaker

- Short press to play sleep sounds; press again to turn off the sound.
- Long press for 2 seconds to activate Bluetooth Speaker mode; long press for 2 seconds again to turn off the Bluetooth Speaker mode.

Skip

- Press to skip to the next sound.

Volume +

- Short press to increase the volume.
- Long press to fast forward.

Volume -

- Short press to lower the volume.
- Long press to rewind.

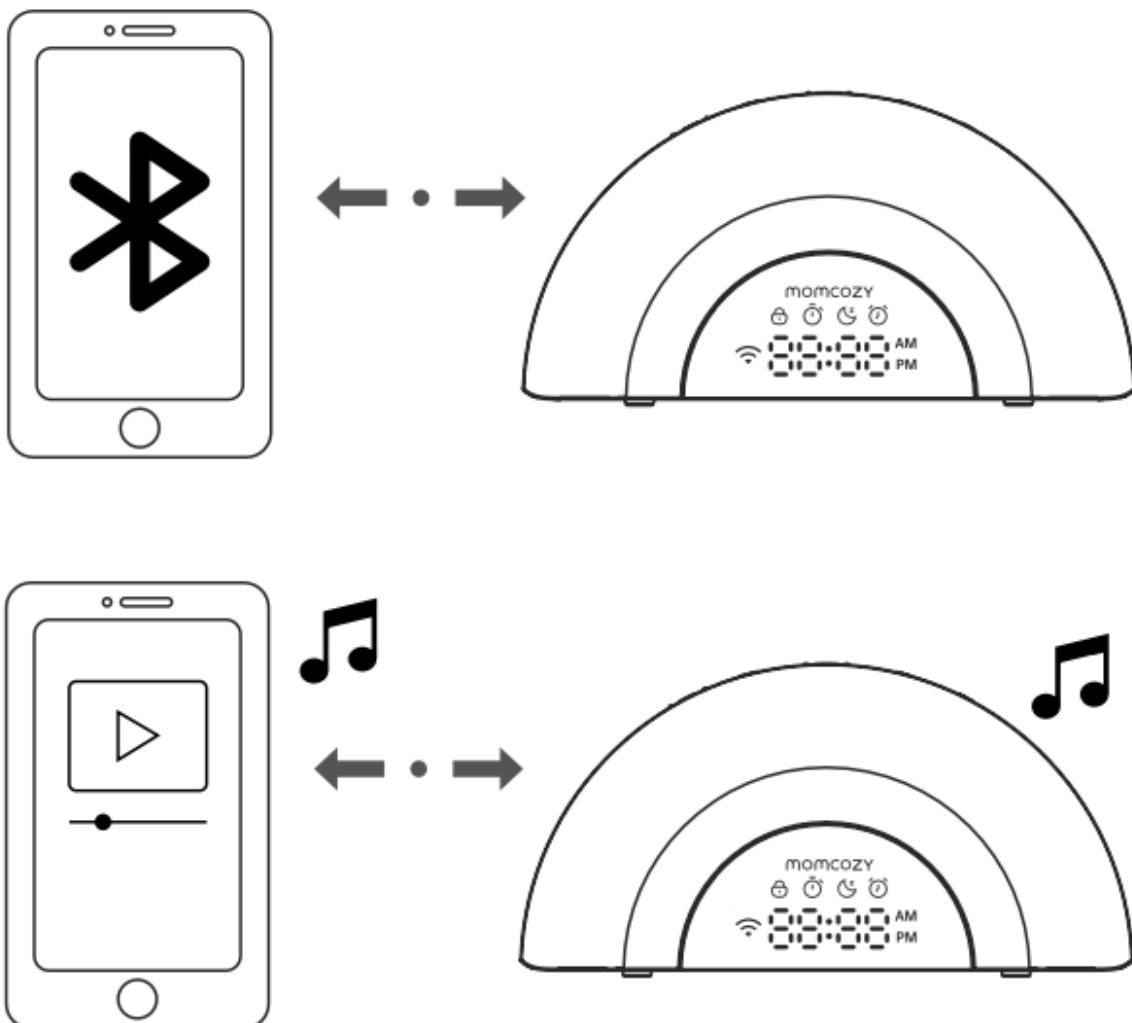
Snooze Key

- When the alarm rings, double tap the top of the white noise machine to enter snooze mode. The snooze icon will be displayed, and the alarm will ring again after 9 minutes. The alarm will stop for the current day only when you press any key.

Audio Streaming from Your Mobile Device

Connect your device to the white noise machine via Bluetooth audio

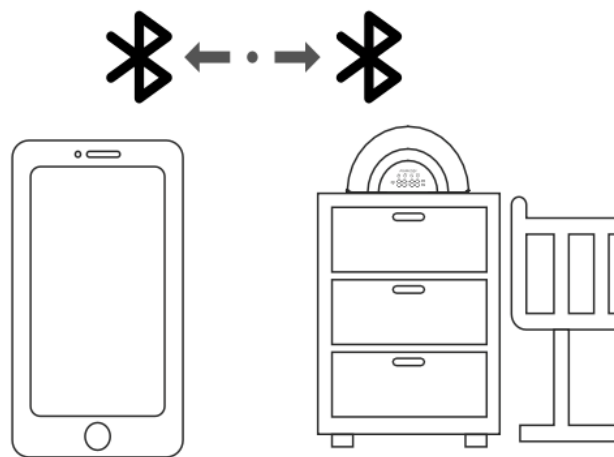
To use a Bluetooth-enabled mobile device with your white noise machine, you must first pair and connect your Bluetooth mobile device to the white noise machine. Before you begin, make sure that your Bluetooth-enabled mobile device is not connected to any other Bluetooth device.



- Press and hold the Sound Play/Pause Key & Bluetooth Speaker for 2 seconds to enter Bluetooth pairing mode.
- **OR**
- Turn on the speaker mode in the app.

On your device

- Set your mobile device to discoverable mode before pairing.
- Place your mobile device next to the white noise machine during the whole pairing process.
- Select "DreamSync" under the device list.



Long press the Sound Play/Pause Key & Bluetooth Speaker for 2 seconds again to turn off the Bluetooth speaker mode.

Technical Specifications

Product Name	White Noise Machine
Product Model	WN010
Size	210 x 57 x 105.2 mm
Power requirements	Sound machine power input: 100-240V~50/60Hz 0.5A; Output: 12V DC 1.5A

Available Sounds

Nature Sounds: Rainforest, Waves, Forest Ambience, Train, Forest River, Night Nature Sounds, Washing Machine, Beach Ambience, Rowing, Park Ambience, Campfire, Rainfall, Heavy Rainfall

Fan Sounds: Fan Sound 1, Fan Sound 2, Fan Sound 3

White Noise: White Noise 1, White Noise 2, White Noise 3, Pink Noise, Brown Noise

Baby Favourite: Hush Little Baby, Brahms Lullaby, Twinkle Twinkle Little Star, Well Tempered Clavier Lullaby, Are You Sleeping, Meditation, Silent Night, Music Box Fur Elise, London Bridges Falling Down, Nocturne No. 2, Fast Shush, Magic Breath, Baby Heartbeats

Warranty Conditions

A new product purchased in the Alza.cz sales network is guaranteed for 2 years. If you need repair or other services during the warranty period, contact the product seller directly, you must provide the original proof of purchase with the date of purchase.

The following are considered to be a conflict with the warranty conditions, for which the claimed claim may not be recognized:

- Using the product for any purpose other than that for which the product is intended or failing to follow the instructions for maintenance, operation, and service of the product.
- Damage to the product by a natural disaster, the intervention of an unauthorized person or mechanically through the fault of the buyer (e.g., during transport, cleaning by inappropriate means, etc.).
- Natural wear and aging of consumables or components during use (such as batteries, etc.).
- Exposure to adverse external influences, such as sunlight and other radiation or electromagnetic fields, fluid intrusion, object intrusion, mains overvoltage, electrostatic discharge voltage (including lightning), faulty supply or input voltage and inappropriate polarity of this voltage, chemical processes such as used power supplies, etc.
- If anyone has made modifications, modifications, alterations to the design or adaptation to change or extend the functions of the product compared to the purchased design or use of non-original components.

EU Declaration of Conformity

This product complies with the legal requirements of the European Union directive(s).



WEEE

This product must not be disposed of as normal household waste in accordance with the EU Directive on Waste Electrical and Electronic Equipment (WEEE - 2012/19/EU). Instead, it shall be returned to the place of purchase or handed over to a public collection point for the recyclable waste. By ensuring this product is disposed of correctly, you will help prevent potential negative consequences for the environment and human health, which could otherwise be caused by inappropriate waste handling of this product. Contact your local authority or the nearest collection point for further details. Improper disposal of this type of waste may result in fines in accordance with national regulations.



Vážený zákazníku

děkujeme Vám za zakoupení našeho produktu. Před prvním použitím si prosím pečlivě přečtete následující pokyny a tento návod k použití uschovejte pro budoucí použití. Zvláštní pozornost věnujte bezpečnostním pokynům. Máte-li jakékoli dotazy nebo připomínky k zařízení, navštivte prosím naši stránku zákaznické podpory:

www.alza.cz/kontakt.

Dovozce Alza.cz a.s., Jankovcova 1522/53, Holešovice, 170 00 Praha 7, www.alza.cz

Obsah balení

- Reproduktor bílého šumu
- Adaptér (typ závisí na regionu):
 - americká zástrčka
 - britská zástrčka
 - EU zástrčka
- Návod k použití

Důležité bezpečnostní pokyny

- Před použitím tohoto produktu si přečtete a dodržujte všechny pokyny a varování uvedené v tomto návodu.
- Vždy používejte nabíjecí kabel dodaný se zařízením.
- Produkt nepokládejte blízko uší, mohlo by dojít k poškození sluchu.
- Tento produkt neumísťujte ani neskladujte na místech, kde by mohl spadnout do vody nebo umyvadla nebo být do nich vtažen.
- Tento produkt nevystavujte působení vody ani jiných tekutin a neponořujte jej do vody. Nepoužívejte produkt na mokřích nebo vlhkých površích.
- Tento produkt není hračka a není vhodné pro použití dětmi. Uchovávejte produkt mimo dosah dětí. Pouze pro použití dospělými.
- Nepokoušejte se produkt opravovat ani upravovat. Aby nedošlo k přehřátí, nikdy produkt během používání nezakrývejte, protože by mohlo dojít k požáru, úrazu elektrickým proudem nebo zranění.

- Pokud je produkt nebo jeho napájecí kabel poškozen, okamžitě přestaňte výrobek používat.
- Udržujte produkt mimo dosah zdrojů tepla. Nevytahujte, nepřenášejte, nezavěšujte ani neodpojujte produkt tažením za napájecí kabel.
- Tento produkt neumísťujte na místa s omezeným větráním. Otvory na zadní nebo spodní straně slouží k větrání. Aby nedošlo k přehřátí, nezakrývejte tyto otvory umístěním výrobku na měkké povrchy, jako jsou postele, pohovky nebo koberce. Nepoužívejte ani neumísťujte produkt v blízkosti radiátorů nebo jiných zdrojů tepla.
- Do otvorů tohoto produktu nikdy nevkládejte žádné předměty, protože by mohly přijít do styku s nebezpečnými napěťovými body nebo způsobit zkrat. Na produkt nikdy nevylévejte žádné tekutiny.

Varování – bezpečnost baterií

- Vždy zvolte správnou velikost a typ baterie vhodný pro dané použití.
- Vyměňte všechny baterie v sadě současně.
- Před vložením baterií očistěte kontakty baterií a kontakty uvnitř zařízení.
- Ujistěte se, že jsou baterie vloženy správně s ohledem na polaritu (+ a -).
- V případě spolknutí baterie nebo článku okamžitě vyhledejte lékařskou pomoc.
- Baterie nezkratujte.
- Nenabíjejte nenabíjecí baterie.
- Baterie nevysbírejte násilím.
- Nevystavujte baterie teple.
- Na baterie nesvařujte ani nepájejte.
- Baterie nerozebírejte.
- Baterie nedeformujte.
- Baterie neuzavírejte do pouzder ani je neupravujte.
- Nenechávejte baterie v zařízení, pokud nebude delší dobu používáno (s výjimkou nouzových situací).
- Nevystavujte zařízení ani baterie vysokým teplotám.
- Baterie by měly být vždy vyjmuty ze zařízení, pokud se delší dobu nepoužívá.

- **Varování:** Baterii nepolykejte. Nebezpečí chemického popálení.
- Tento výrobek obsahuje knoflíkovou baterii. Při spolknutí může do 2 hodin způsobit těžké vnitřní popáleniny a může vést k smrti.
- Použité i nové baterie uchovávejte mimo dosah dětí.
- Pokud se bateriový prostor nedá bezpečně uzavřít, přestaňte výrobek používat a uchovávejte jej mimo dosah dětí.
- Pokud máte podezření, že byla baterie spolknuta nebo vložena do jakékoli části těla, okamžitě vyhledejte lékařskou pomoc.

Poznámky

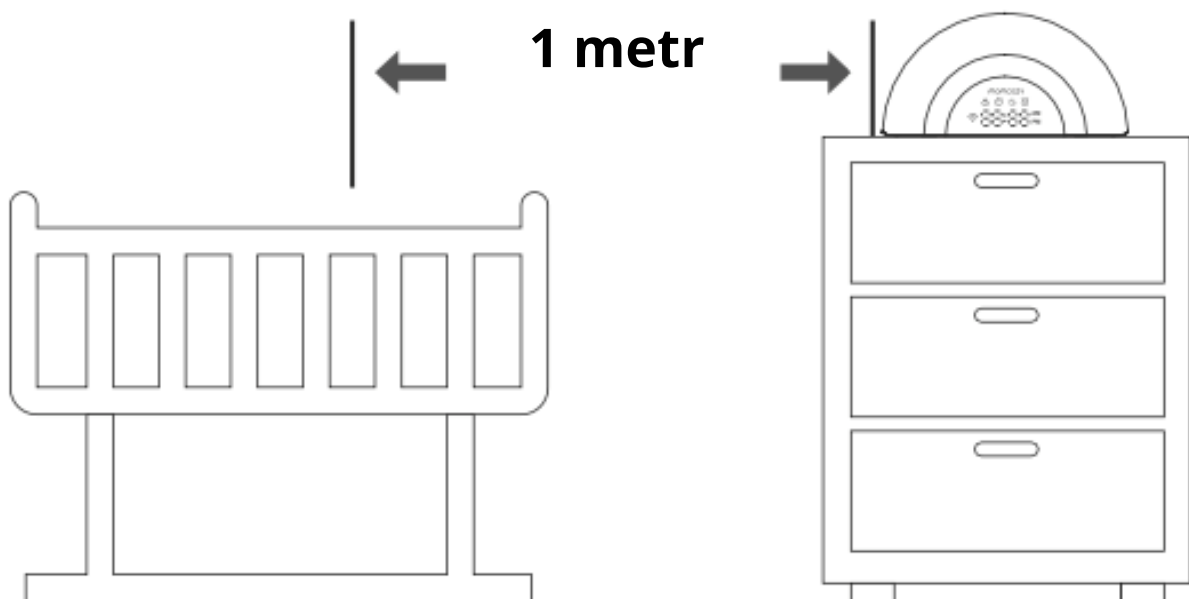
- S tímto výrobkem používejte pouze dodaný napájecí adaptér.
- Napájecí adaptér připojujte pouze ve svislé poloze nebo na podlahu. Kolíky adaptéru nejsou určeny k udržení hmotnosti zařízení pro generování bílého šumu, proto jej nepřipojujte k zásuvkám na stropě, pod stolem nebo ve skříňce. V opačném případě se adaptér nemusí správně připojit k zásuvce.

Spuštění generátoru bílého šumu

Před použitím

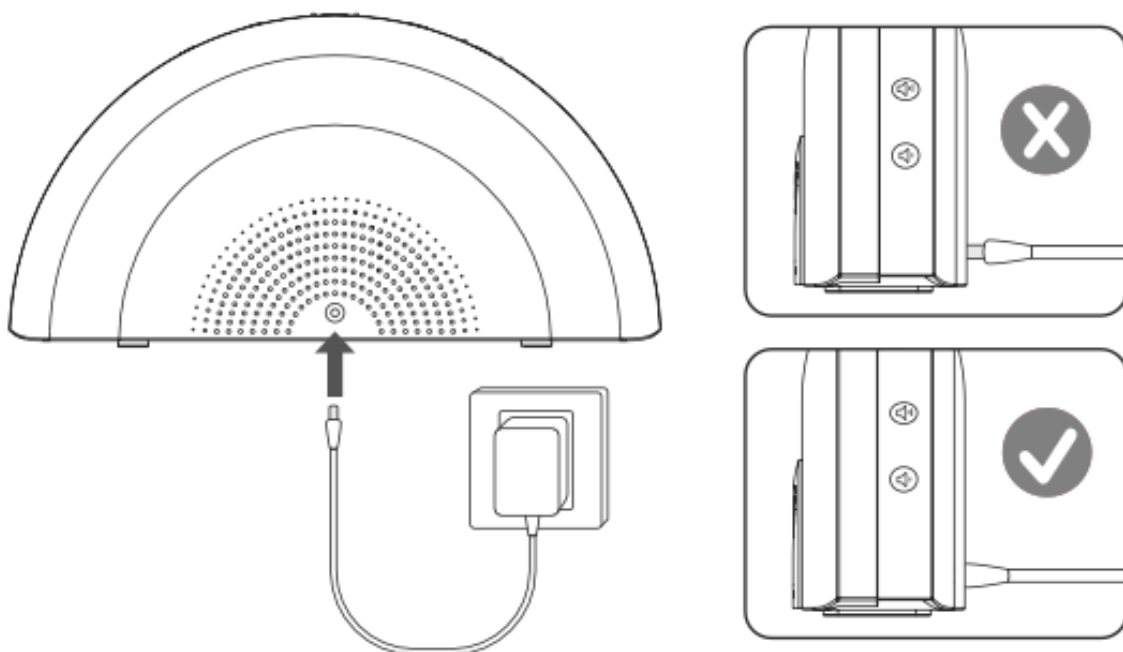
Umístění přístroje na bílý šum:

- Umístěte přístroj na bílý šum ve vzdálenosti více než **1 metr** od dítěte.



Poznámky

- Používejte pouze napájecí adaptér dodaný s tímto výrobkem.
- Napájecí adaptér připojujte pouze ve svislé poloze nebo na podlahu. Kolíky adaptéru nejsou určeny k udržení hmotnosti generátoru bílého šumu, proto jej nepřipojujte k zásuvkám na stropě, pod stolem nebo ve skříňce. V opačném případě nemusí být adaptér správně připojen k zásuvce.
- Příklad: Přístroj na bílý šum uchovávejte mimo dosah dětí. Nikdy jej neumísťujte do dětské postýlky nebo ohrádky.
- Aby nedocházelo k rušení jinými elektronickými zařízeními, umístěte přístroj na bílý šum alespoň **1 metr** od zařízení, jako jsou bezdrátové routery, mikrovlnné trouby, mobilní telefony a počítače.



Stážení aplikace

Stáhněte si aplikaci Momcozy a získáte přístup k dalším prémiovým funkcím.

Krok 1: Stáhněte si aplikaci Momcozy do svého mobilního zařízení z Apple App Store nebo Google Play Store, abyste získali plný přístup k funkcím a mohli pohodlně ovládat zařízení na bílý šum.


NEBO Nainstalujte aplikaci naskenováním níže uvedeného QR kódu.

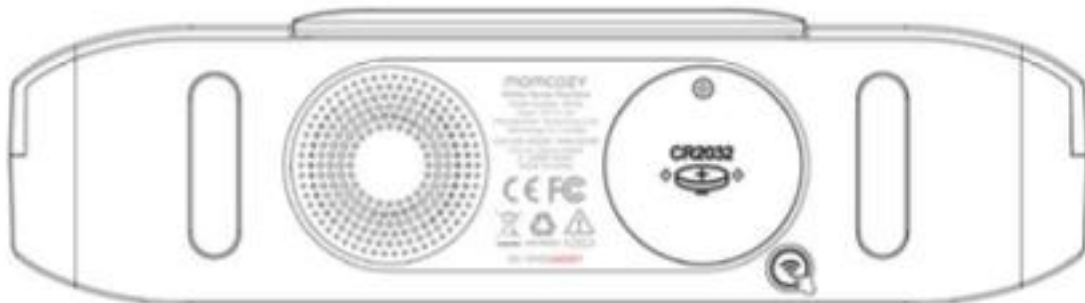


Android | iOS

Využijte pokročilé funkce, jako je přizpůsobení rutiny pouhými několika klepnutími prstem. Aplikace je kompatibilní s iOS 13 a Android 8.0 nebo vyššími verzemi. Upozorňujeme, že připojení aplikace přes Bluetooth může záviset na smartphonu připojeném k zařízení.

Krok 2: Po instalaci si prosím zaregistrujte svůj účet. Pokud již máte účet Momcozy, přihlaste se.

Krok 3: Ujistěte se, že máte v telefonu zapnuté Bluetooth a Wi-Fi a že přístroj na bílý šum zůstává zapnutý. Dlouze stiskněte tlačítko párování pod zařízením, dokud na obrazovce nezačne blikat kontrolka „“ (Připojit se k zařízení) a zařízení nepřejde do režimu konfigurace sítě.

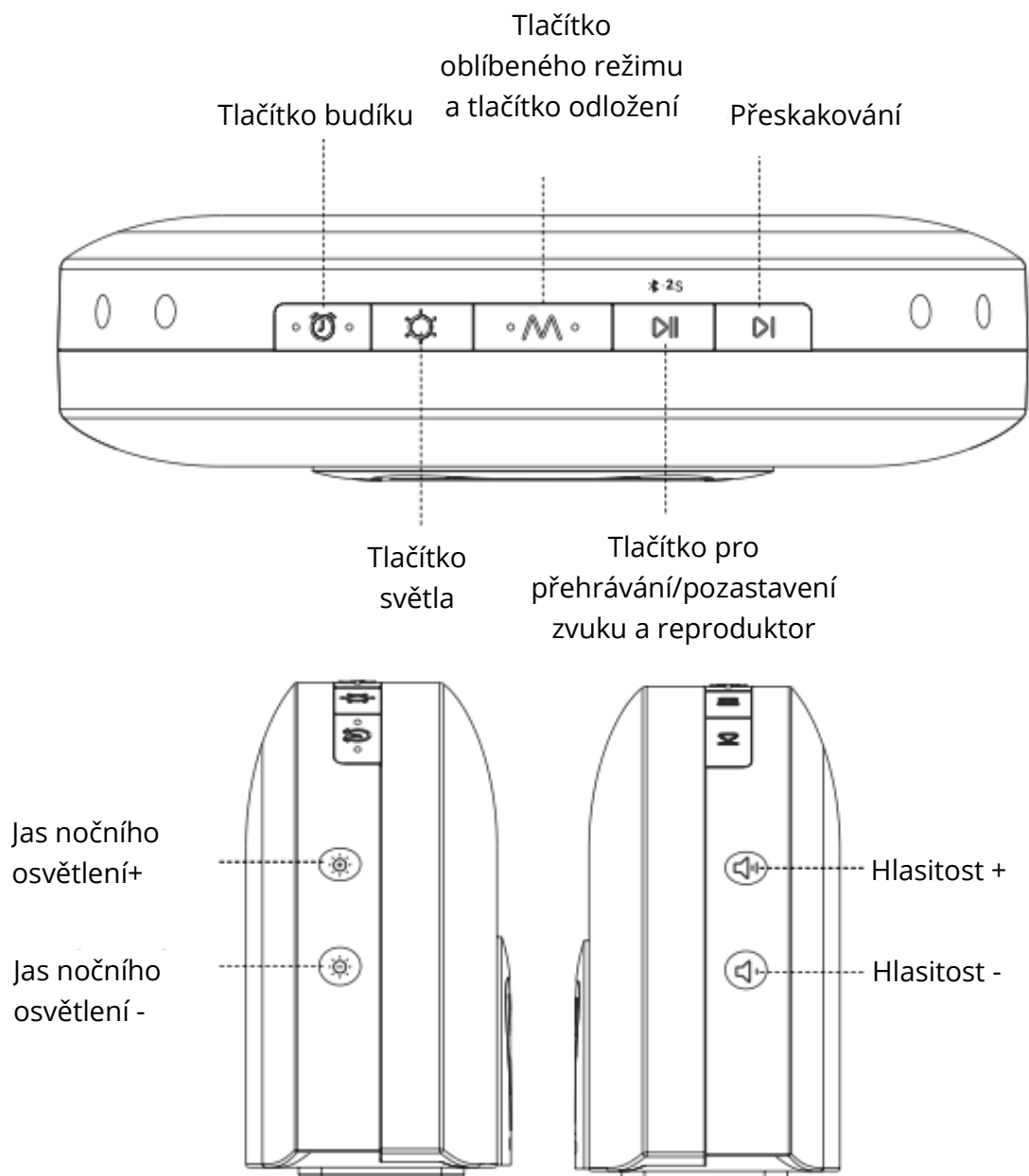


Vstupte na domovskou stránku aplikace, klikněte na symbol „+“ a poté vyberte **Device (Zařízení)** a **Dream Sync Sound machine (Zařízení Dream Sync Sound)**. Postupujte podle pokynů na obrazovce v aplikaci a připojte zařízení.

Poznámky

- Podporováno je pouze párování se sítěmi 2,4 G.
- Pro lepší připojení umístěte mobilní telefon do blízkosti generátoru bílého šumu.
- Po připojení použijte aplikaci k ovládání generátoru bílého šumu.

Přehled



Jas nočního osvětlení -

- Krátkým stisknutím snížíte jas nočního osvětlení.
- Dlouhým stisknutím se vrátíte zpět.

Jas nočního osvětlení +

- Krátkým stisknutím zvýšíte jas nočního osvětlení.
- Dlouhým stisknutím přetočíte dopředu.

Tlačítko budíku

- Když zvoní budík, stiskněte libovolné tlačítko, aby se budík pro aktuální den vypnul.
- Krátkým stisknutím zapnete nebo vypnete funkci budíku.

Tlačítko světla

- Krátkým stisknutím zapnete noční světlo.
- Krátkým opakovaným stisknutím přepínáte barvy nočního osvětlení.
- Dlouhým stisknutím noční světlo vypnete.

Tlačítko oblíbeného režimu

- Krátkým stisknutím spustíte přehrávání výchozí oblíbené ambientní hudby.
- Dlouhým stisknutím vypnete noční světlo a zvuk.
- Chcete-li přizpůsobit svou oblíbenou atmosféru, stáhněte si aplikaci Momcozy.

Tlačítko pro přehrávání/pozastavení zvuku a Bluetooth reproduktor

- Krátkým stisknutím spustíte zvuky pro spaní; dalším stisknutím zvuk vypnete.
- Dlouhým stisknutím na 2 sekundy aktivujete režim Bluetooth reproduktoru; dalším dlouhým stisknutím na 2 sekundy režim Bluetooth reproduktoru vypnete.

Přeskočit

- Stisknutím přejdete na další zvuk.

Hlasitost +

- Krátkým stisknutím zvýšíte hlasitost.
- Dlouhým stisknutím přejdete vpřed.

Hlasitost

- Krátkým stisknutím snížíte hlasitost.
- Dlouhým stisknutím přetočíte zpět.

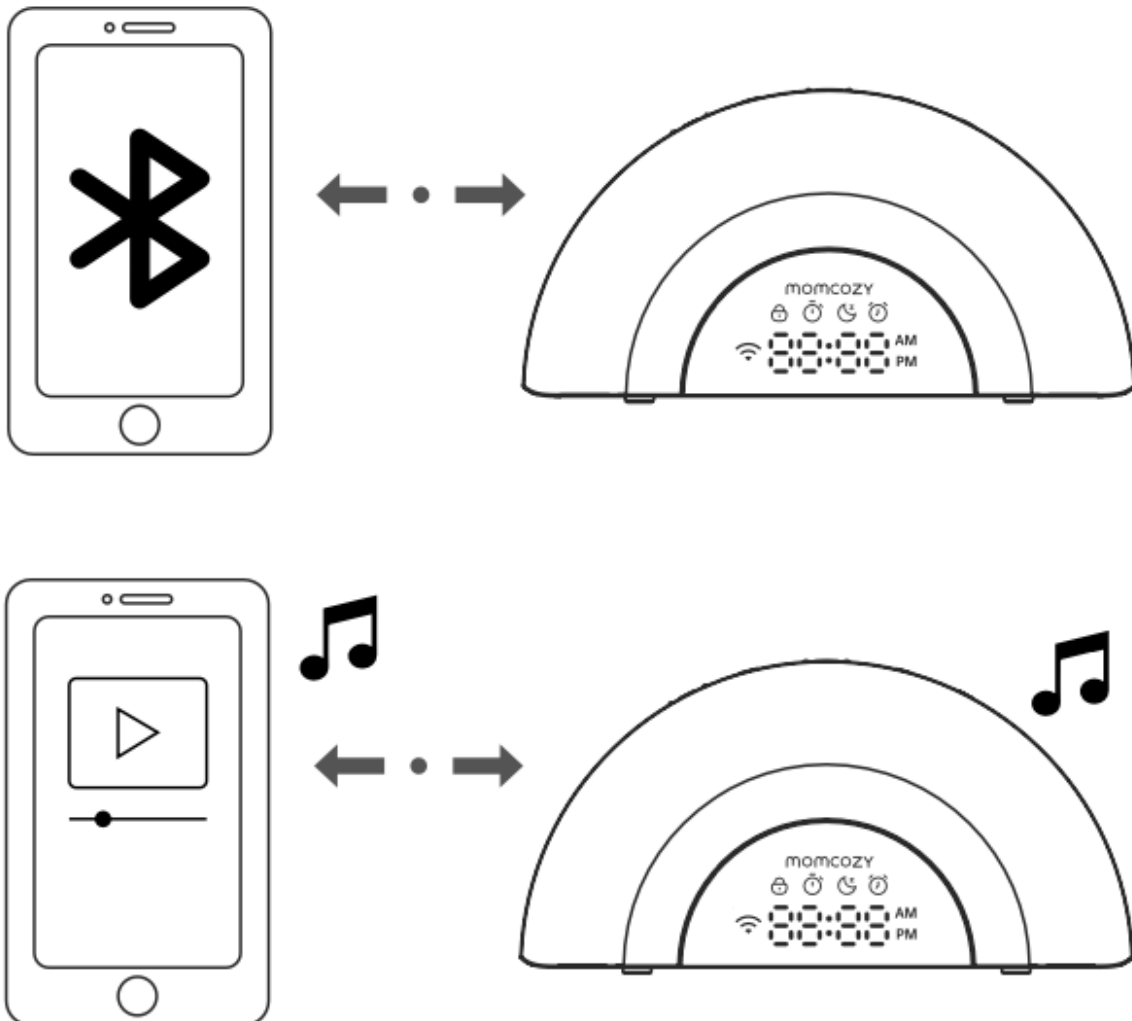
Tlačítko odložení

- Když zazní budík, dvakrát klepněte na horní část přístroje s bílým šumem a přepnete do režimu odložení. Zobrazí se ikona odložení a budík zazní znovu po 9 minutách. Budík se pro daný den vypne pouze po stisknutí libovolného tlačítka.

Streamování zvuku z mobilního zařízení

Připojte své zařízení k přístroji na bílý šum přes Bluetooth audio

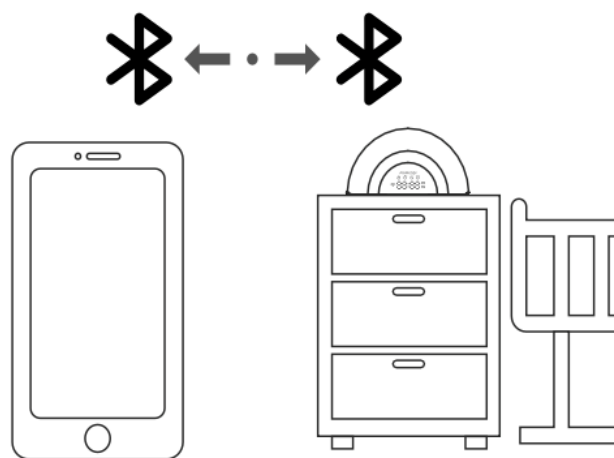
Chcete-li s přístrojem na bílý šum používat mobilní zařízení s podporou Bluetooth, musíte nejprve spárovat a připojit své mobilní zařízení s Bluetooth k přístroji na bílý šum. Než začnete, ujistěte se, že vaše mobilní zařízení s podporou Bluetooth není připojeno k žádnému jinému zařízení Bluetooth.



- Stiskněte a podržte tlačítko přehrávání/pozastavení zvuku a Bluetooth reproduktor po dobu 2 sekund, aby se zařízení přepnulo do režimu párování Bluetooth.
- Zapněte režim reproduktoru v aplikaci.

Na vašem zařízení

- Před spárováním nastavte mobilní zařízení do režimu viditelnosti.
- Během celého procesu párování umístěte mobilní zařízení vedle zařízení pro generování bílého šumu.
- V seznamu zařízení vyberte „DreamSync“.



Dlouhým stisknutím tlačítka přehrávání/pozastavení zvuku a Bluetooth reproduktoru po dobu 2 sekund znovu vypněte režim Bluetooth reproduktoru.

Technické specifikace

Název produktu	Zařízení pro generování bílého šumu
Model	WN010
Rozměry	210 x 57 x 105,2 mm
Napájení	Příkon zvukového zařízení: 100–240 V~50/60 Hz 0,5 A; Výstup: 12 V DC 1,5 A

Dostupné zvuky

Zvuky přírody: Deštný prales, vlny, lesní atmosféra, vlak, lesní řeka, noční zvuky přírody, pračka, atmosféra pláže, veslování, atmosféra parku, táborák, déšť, silný déšť.

Zvuky ventilátoru: Zvuk ventilátoru 1, Zvuk ventilátoru 2, Zvuk ventilátoru 3.

Bílý šum: Bílý šum 1, Bílý šum 2, Bílý šum 3, Růžový šum, Hnědý šum.

Obíbené pro děti: Hush Little Baby, Brahmsova ukolébavka, Twinkle Twinkle Little Star, Well Tempered Clavier Lullaby, Are You Sleeping, Meditace, Tichá noc, Hrací skříňka Fur Elise, London Bridges Falling Down, Nocturne No. 2, Fast Shush, Magic Breath, Baby Heartbeats.

Záruční podmínky

Na nový produkt zakoupený v prodejní síti Alza.cz se vztahuje záruka 2 roky. Pokud během záruční doby potřebujete opravu nebo jiné služby, obraťte se přímo na prodejce produktu, musíte předložit originální doklad o koupi s datem nákupu.

Následující případy jsou považovány za porušení záručních podmínek, pro které nemusí být reklamacie uznána:

- Použití produktu k jinému účelu, než ke kterému je určen, nebo nedodržení pokynů pro údržbu, provoz a servis produktu.
- Poškození produktu přírodní katastrofou, zásahem neoprávněné osoby nebo mechanicky zaviněním kupujícího (např. při přepravě, čištění nevhodnými prostředky atd.).
- Přirozené opotřebení a stárnutí spotřebního materiálu nebo součástí během používání (např. baterie atd.).
- Vystavení nepříznivým vnějším vlivům, jako je sluneční záření a jiné záření nebo elektromagnetická pole, vniknutí tekutin, vniknutí předmětů, přepětí v síti, elektrostatické výboje (včetně blesku), vadné napájení nebo vstupní napětí a nesprávná polarita tohoto napětí, chemické procesy, jako je použití použitých napájecích zdrojů atd.
- Pokud někdo provedl úpravy, změny, přestavby konstrukce nebo úpravy za účelem změny nebo rozšíření funkcí výrobku oproti zakoupené konstrukci nebo použití neoriginálních součástí.

Prohlášení o shodě EU

Tento výrobek splňuje zákonné požadavky směrnice (směrnic) Evropské unie.



OEEZ

Tento výrobek nesmí být likvidován jako běžný domácí odpad v souladu se směrnicí EU o odpadních elektrických a elektronických zařízeních (OEEZ - 2012/19/EU). Místo toho musí být vrácen do místa nákupu nebo odevzdán do veřejného sběrného místa pro recyklovatelný odpad. Správnou likvidací tohoto produktu pomůžete zabránit potenciálním negativním dopadům na životní prostředí a lidské zdraví, které by jinak mohly být způsobeny nesprávným nakládáním s tímto produktem. Další informace získáte u místních úřadů nebo v nejbližším sběrném místě. Nesprávná likvidace tohoto typu odpadu může vést k pokutám v souladu s národními předpisy.



Vážený zákazník

ďakujeme Vám za zakúpenie nášho produktu. Pred prvým použitím si pozorne prečítajte nasledujúce pokyny a tento návod na použitie si uschovajte pre budúce použitie. Venujte osobitnú pozornosť bezpečnostným pokynom. Ak máte akékoľvek otázky alebo pripomienky k zariadeniu, navštívte našu stránku zákazníckej podpory: www.alza.sk/kontakt.

Dovozca Alza.cz a.s., Jankovcova 1522/53, Holešovice, 170 00 Praha 7, www.alza.cz

Obsah balenia

- Reproduktor bieleho šumu
- Adaptér (typ závisí od regiónu):
 - US zástrčka
 - Britská zástrčka
 - EU zástrčka
- Návod na použitie

Dôležité bezpečnostné pokyny

- Pred použitím tohto produktu si prečítajte a dodržiavajte všetky pokyny a varovania uvedené v tejto príručke.
- Vždy používajte nabíjací kábel dodaný so zariadením.
- Reproduktor neumiestňujte blízko uší, mohlo by to spôsobiť poškodenie sluchu.
- Tento produkt neumiestňujte ani neskladujte na miestach, kde by mohol spadnúť do vane alebo umývadla alebo kde by mohol byť do nich vtiahnutý.
- Tento produkt nevystavujte vode ani iným tekutinám a neponárajte ho do nich. Vyhnite sa používaniu produktu na mokrých alebo vlhkých povrchoch.
- Toto zariadenie nie je hračka a nie je vhodné na používanie deťmi. Produkt uchovávajte mimo dosahu detí. Určené len pre dospelých.
- Nesnažte sa zariadenie opravovať ani upravovať. Aby ste predišli prehriatiu, nikdy nezakrývajte produkt počas používania, pretože by mohlo dôjsť k požiaru, úrazu elektrickým prúdom alebo zraneniu.

- Ak je výrobok alebo jeho napájací kábel poškodený, ihneď prestaňte výrobok používať.
- Zariadenie držte ďalej od zdrojov tepla. Produkt nezdvíhajte, neprenášajte, nezavesujte ani neodpájajte ťahaním za napájací kábel.
- Toto zariadenie neumiestňujte na miesta s obmedzeným prúdením vzduchu. Otvory na zadnej alebo spodnej strane slúžia na ventiláciu. Aby nedošlo k prehriatiu, nezakrývajte tieto otvory umiestnením produktu na mäkké povrchy, ako sú postele, pohovky alebo koberce. Nepoužívajte ani neumiestňujte v blízkosti radiátorov alebo iných zdrojov tepla.
- Nikdy nekladajte žiadne predmety do otvorov tohto produktu, pretože môžu prísť do kontaktu s nebezpečnými bodmi napätia alebo spôsobiť skrat. Nikdy nevylejte žiadnu tekutinu na produkt.

Upozornenie – Bezpečnosť batérie

- Vždy vyberajte batérie správnej veľkosti a typu, ktoré sú vhodné na dané použitie.
- Všetky batérie v sade vymeňte naraz.
- Pred vložением batérií očistite kontakty batérií a kontakty v zariadení.
- Uistite sa, že batérie sú správne vložené s ohľadom na polaritu (+ a –).
- V prípade prehltnutia batérie alebo článku okamžite vyhľadajte lekársku pomoc.
- Batérie **nesmie** byť skratované.
- Nenabíjajte nenabíjateľné batérie.
- Batérie nevybíjajte násilím.
- Batérie nevystavujte teplu.
- Na batérie nezvárajte ani nepripájajte spájkovaním.
- Batérie nerozoberajte.
- Batérie nedeformujte.
- Batérie nezakrývajte ani nemodifikujte.
- Batérie nenechávajte v zariadení, ak sa nebude dlhší čas používať (okrem núdzových prípadov).
- Nevystavujte spotrebič ani batérie vysokým teplotám.
- Batérie by sa mali vždy vybrať zo zariadenia, ak sa dlhší čas nepoužívajú.

- **Upozornenie:** Batériu neprehltajte. Nebezpečenstvo chemického popálenia.
- Tento výrobok obsahuje mincové/gombíkové batérie. V prípade prehltnutia môže do 2 hodín spôsobiť vážne vnútorné popáleniny a môže viesť k smrti.
- Použité aj nové batérie uchovávajte mimo dosahu detí.
- Ak sa priestor pre batérie nedá bezpečne uzavrieť, prestaňte výrobok používať a uchovávajte ho mimo dosahu detí.
- Ak máte podozrenie, že batéria bola prehltnutá alebo vložená do akejkoľvek časti tela, okamžite vyhľadajte lekársku pomoc.

Poznámky

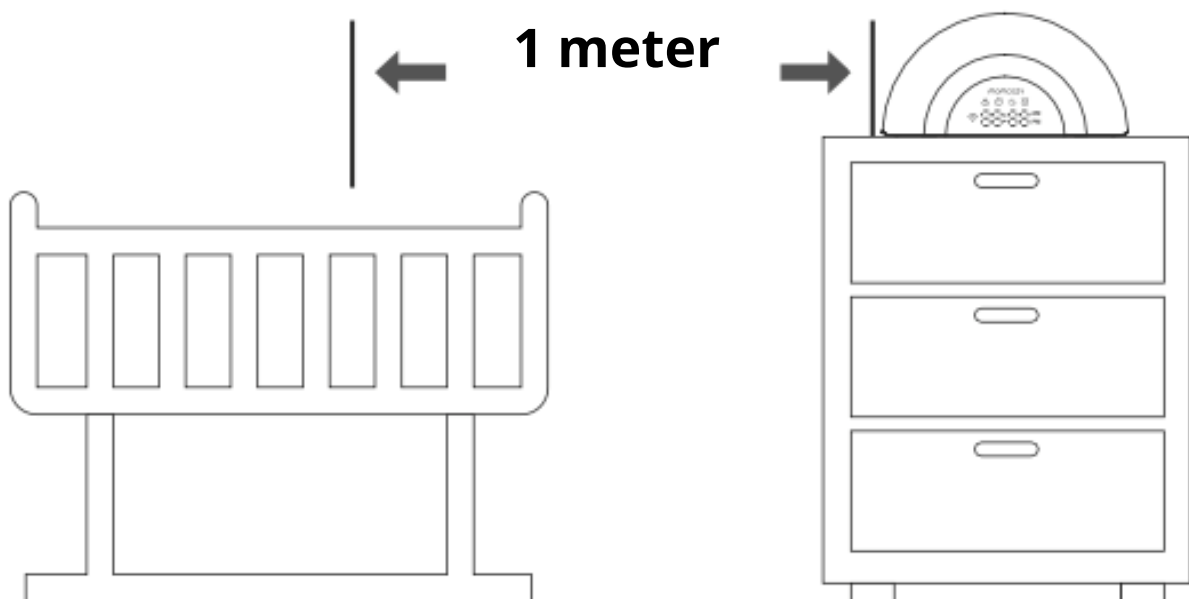
- S týmto produktom používajte iba dodávaný napájací adaptér.
- Napájací adaptér pripájajte iba vo vertikálnej polohe alebo na podlahu. Kolíky adaptéra nie sú určené na udržanie hmotnosti zariadenia na biely šum, preto ho nepripájajte k žiadnym zásuvkám na strope, pod stolom alebo v skrini. V opačnom prípade sa adaptér nemusí správne pripojiť k zásuvke.

Spustenie zariadenia na biely šum

Pred použitím

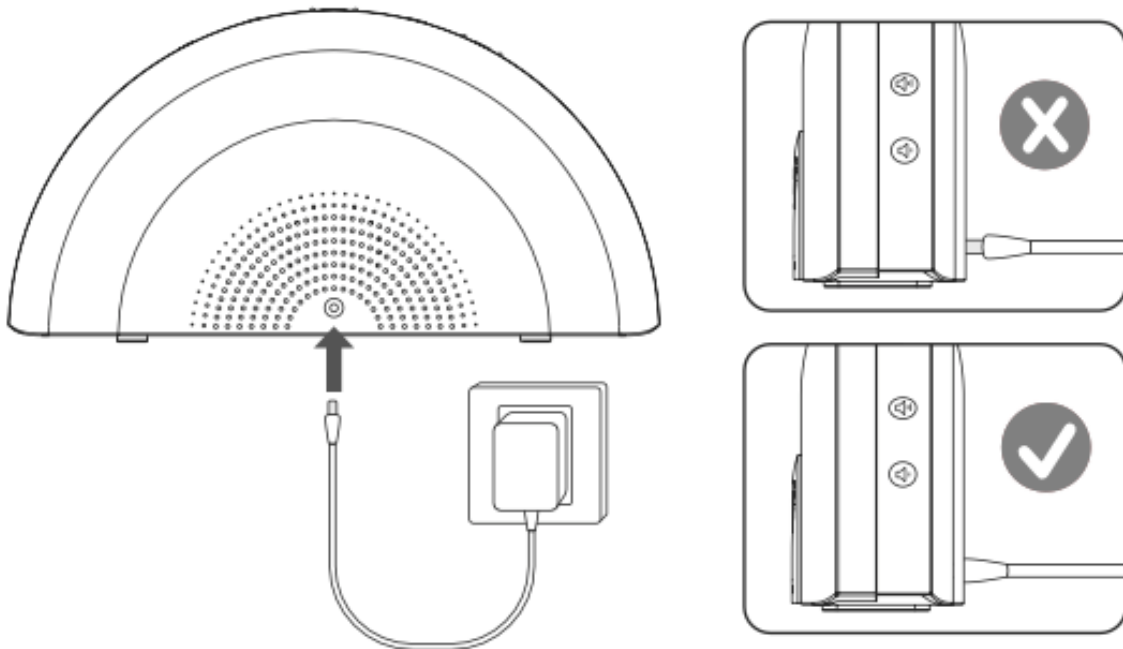
Umiestnenie zariadenia na biely šum:

- Zariadenie na biely šum umiestnite vo vzdialenosti viac ako **1 meter** od dieťaťa.



Poznámky

- Používajte iba napájací adaptér dodaný s týmto produktom.
- Napájací adaptér pripájajte iba vo vertikálnej polohe alebo na podlahu. Kolíky adaptéra nie sú určené na udržanie hmotnosti zariadenia na biely šum, preto ho nepripájajte k žiadnym zásuvkám na strope, pod stolom alebo v skrini. V opačnom prípade nemusí byť adaptér správne pripojený k zásuvke.
- Zariadenie na biely šum uchovávajte mimo dosahu detí. Nikdy neumiestňujte zariadenie na biely šum do detskej postielky alebo ohrádky.
- Aby ste predišli rušeniu inými elektronickými zariadeniami, umiestnite zariadenie na biely šum najmenej **1 meter** od zariadení, ako sú bezdrôtové routery, mikrovlnné rúry, mobilné telefóny a počítače.



Stiahnutie aplikácie

Stiahnite si aplikáciu Momcozy a získajte prístup k ďalším prémiovým funkciám.

Krok 1: Stiahnite si aplikáciu Momcozy do svojho mobilného zariadenia z Apple App Store alebo Google Play Store, aby ste získali plný prístup k funkciám a mohli pohodlne ovládať zariadenie na biely šum.

ALEBO Naskenujte nižšie uvedený QR kód a nainštalujte aplikáciu.



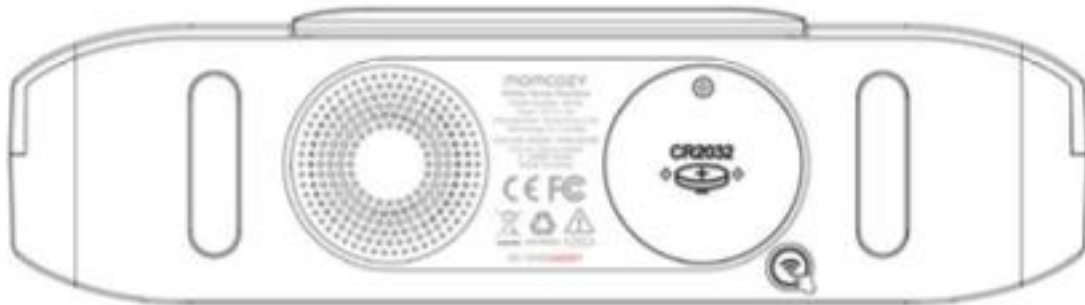
Android | iOS

Využívajte pokročilé funkcie, ako je prispôsobenie rutiny len niekoľkými ťuknutiami prsta. Aplikácia je kompatibilná s iOS 13 a Android 8.0 alebo novšími verziami. Upozorňujeme, že Bluetooth pripojenie aplikácie môže závisieť od smartfónu pripojeného k zariadeniu.

Krok 2: Po inštalácii si zaregistrujte účet. Ak už máte účet Momcozy, prihláste sa.



Krok 3: Uistite sa, že máte v telefóne zapnuté Bluetooth a Wi-Fi a že zariadenie na biely šum zostáva zapnuté. Dlhú dobu stlačte tlačidlo párovania pod zariadením, kým kontrolka na obrazovke nezačne blikať bielou farbou a zariadenie neprejde do režimu konfigurácie siete.

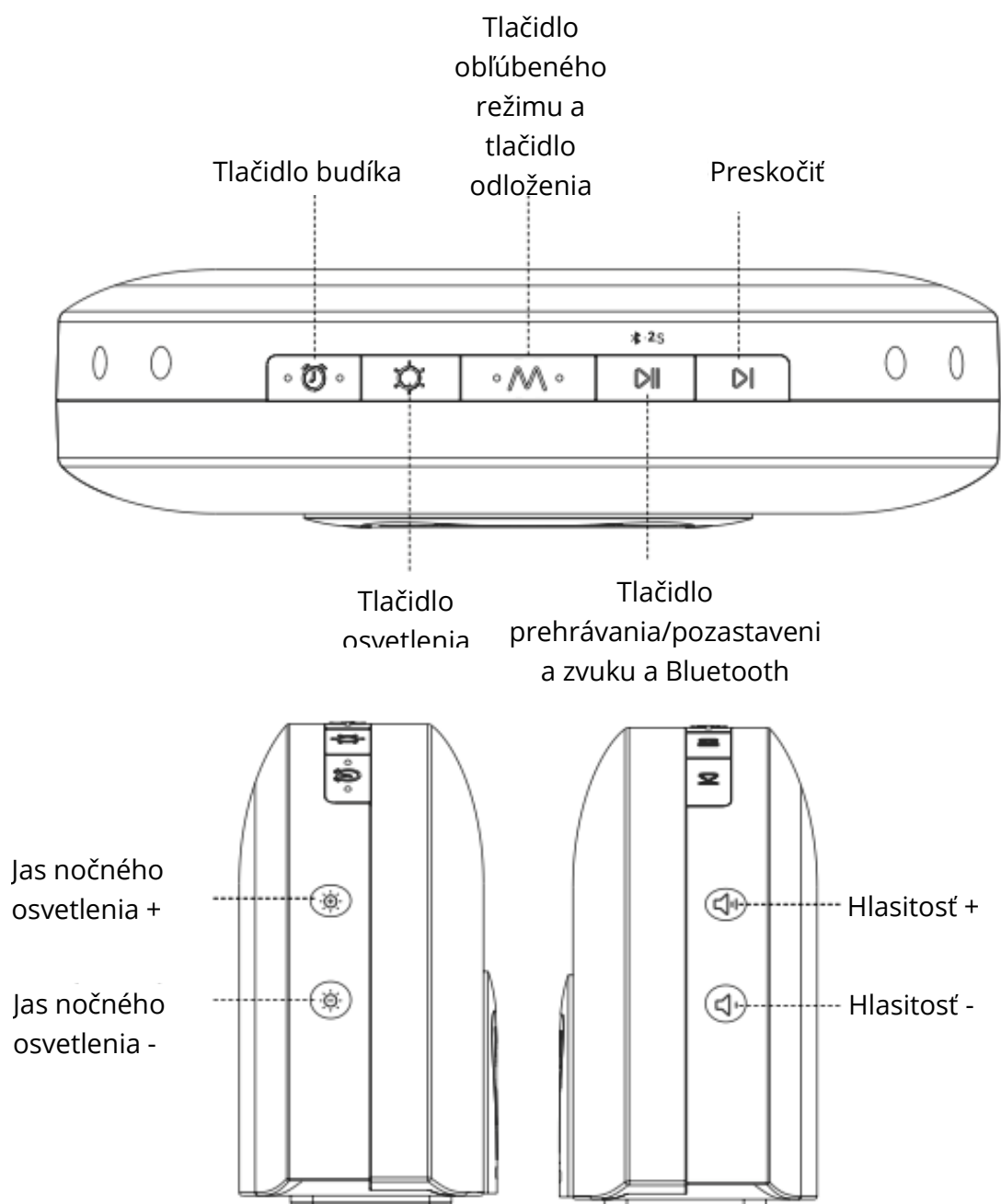


Vstúpte na domovskú stránku aplikácie, kliknite na symbol „+“ a potom vyberte **Device (Zariadenie)** a **Dream Sync Sound machine (Zariadenie Dream Sync Sound)**. Pripojte zariadenie podľa pokynov na obrazovke v aplikácii.

Poznámky

- Podporované je iba párovanie so sieťami 2,4 G.
- Pre lepšie pripojenie umiestnite mobilný telefón do blízkosti zariadenia na biely šum.
- Po pripojení použite aplikáciu na ovládanie zariadenia na biely šum.

Prehľad



Jas nočného osvetlenia -

- Krátkym stlačením znížite jas nočného osvetlenia.
- Dlhé stlačenie pre spätné prehrávanie.

Jas nočného osvetlenia +

- Krátkym stlačením zvýšite jas nočného osvetlenia.
- Dlhé stlačenie pre rýchly posun dopredu.

Tlačidlo budíka

- Keď zvoní budík, stlačte ľubovoľné tlačidlo, aby ste budík na aktuálny deň vypli.
- Krátkym stlačením zapnete alebo vypnete funkciu budíka.

Tlačidlo osvetlenia

- Krátkym stlačením zapnete nočné osvetlenie.
- Krátkym stlačením prepínate farby nočného osvetlenia.
- Dlhé stlačenie vypne nočné osvetlenie.

Tlačidlo obľúbeného režimu

- Krátkym stlačením prehráte predvolenú obľúbenú atmosféru.
- Dlhé stlačenie vypne nočné osvetlenie a zvuk.
- Ak si chcete prispôbiť obľúbenú atmosféru, stiahnite si aplikáciu Momcozy.

Tlačidlo prehrávania/pozastavenia zvuku a Bluetooth reproduktor

- Krátkym stlačením prehráte zvuky na zaspávanie; stlačením znovu vypnete zvuk.
- Dlhé stlačenie na 2 sekundy aktivuje režim Bluetooth reproduktora; opätovným dlhým stlačením na 2 sekundy režim Bluetooth reproduktora vypnete.

Preskočiť

- Stlačte pre preskočenie na ďalší zvuk.

Hlasitosť +

- Krátkym stlačením zvýšite hlasitosť.
- Dlhé stlačenie pre rýchle pretáčanie dopredu.

Hlasitosť

- Krátke stlačenie zníži hlasitosť.
- Dlhé stlačenie pre spätné prehrávanie.

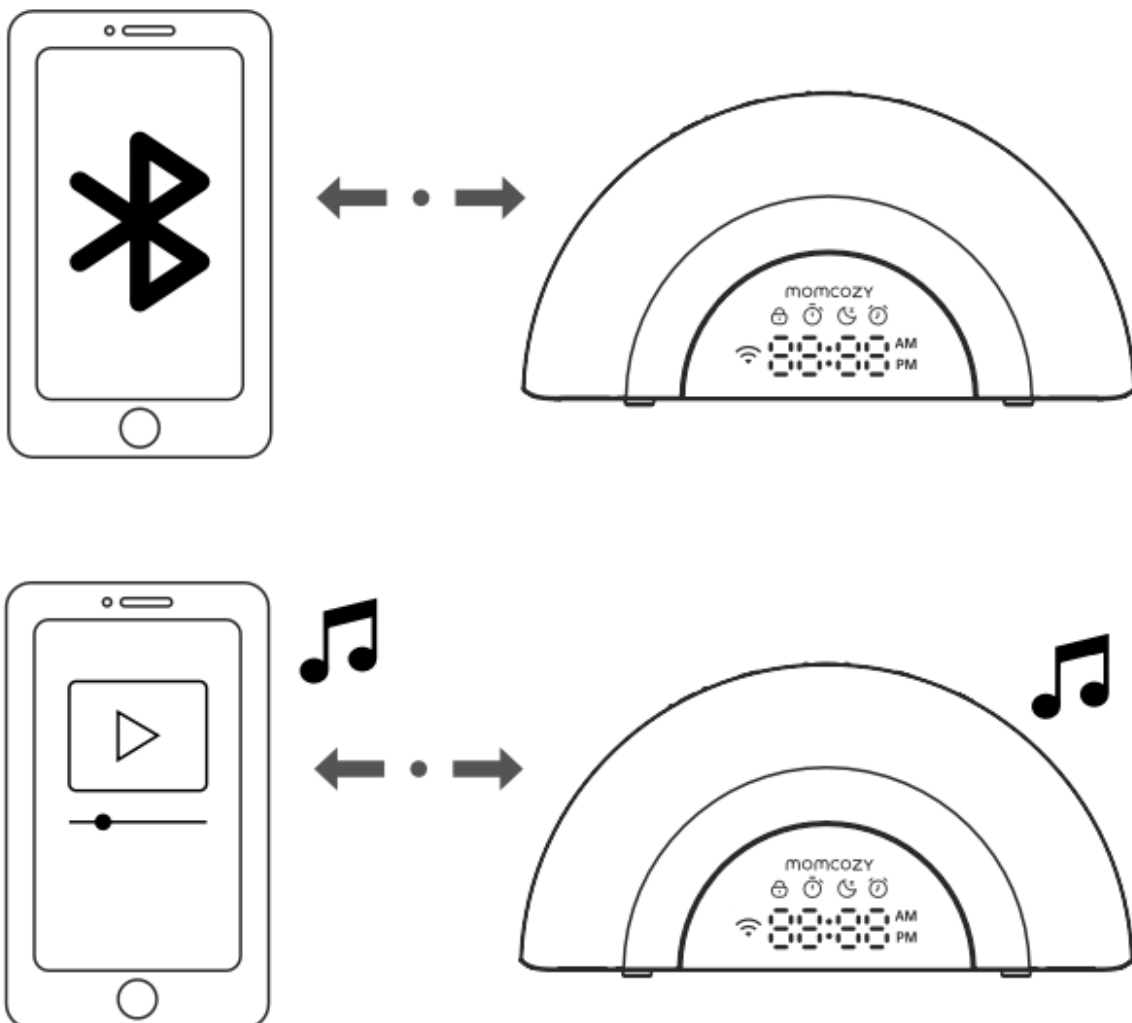
Tlačidlo odloženia

- Keď zaznie budík, dvakrát ťuknite na hornú časť zariadenia na biely šum, aby ste prešli do režimu odloženia. Zobrazí sa ikona odloženia a budík zaznie opäť po 9 minútach. Budík sa zastaví len pre aktuálny deň, keď stlačíte ľubovoľné tlačidlo.

Streamovanie zvuku z mobilného zariadenia

Pripojte svoje zariadenie k zariadeniu na biely šum prostredníctvom Bluetooth audio

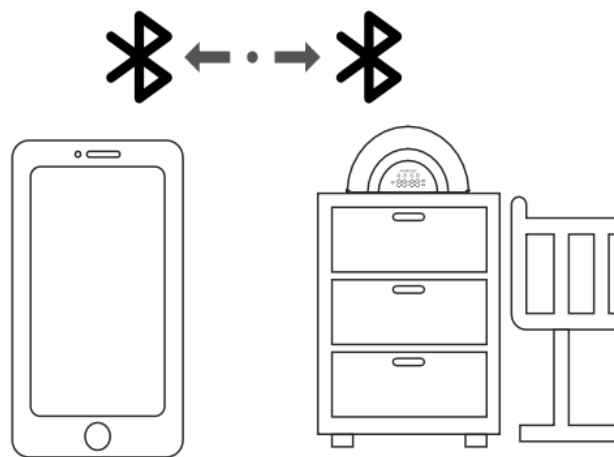
Ak chcete používať mobilné zariadenie s podporou Bluetooth s generátorom bieleho šumu, musíte najskôr spárovať a pripojiť mobilné zariadenie s Bluetooth k generátoru bieleho šumu. Pred začatím sa uistite, že mobilné zariadenie s podporou Bluetooth nie je pripojené k žiadnemu inému zariadeniu Bluetooth.



- Stlačte a podržte tlačidlo prehrávania/pozastavenia zvuku a Bluetooth reproduktor na 2 sekundy, aby ste vstúpili do režimu párovania Bluetooth.
- **ALEBO**
- Zapnite režim reproduktora v aplikácii.

Na vašom zariadení

- Pred spárovaním nastavte mobilné zariadenie do režimu vyhľadávania.
- Počas celého procesu párovania umiestnite mobilné zariadenie vedľa zariadenia na generovanie bieleho šumu.
- V zozname zariadení vyberte „DreamSync“.



Dlho stlačte tlačidlo prehrávania/pozastavenia zvuku a Bluetooth reproduktor na 2 sekundy, aby ste vypli režim Bluetooth reproduktora.

Technické

Názov produktu	Zariadenie na biely šum
Model produktu	WN010
Rozmer	210 x 57 x 105,2 mm
Napájacie požiadavky	Príkon zvukového zariadenia: 100–240 V ~ 50/60 Hz, 0,5 A; Výstup: 12 V DC, 1,5 A

Dostupné zvuky

Zvuky prírody: dažďový prales, vlny, atmosféra lesa, vlak, lesná rieka, nočné zvuky prírody, práčka, atmosféra pláže, veslovanie, atmosféra parku, táborák, dážď, silný dážď

Zvuky ventilátora: Zvuk ventilátora 1, Zvuk ventilátora 2, Zvuk ventilátora 3

Biely šum: Biely šum 1, Biely šum 2, Biely šum 3, Ružový šum, Hnedý šum

Obľúbené detské melódie: Hush Little Baby, Brahmsova uspávanka, Twinkle Twinkle Little Star, Well Tempered Clavier Lullaby, Are You Sleeping, Meditácia, Tichá noc, Hudobná skrinka Fur Elise, London Bridges Falling Down, Nocturne No. 2, Fast Shush, Magic Breath, Baby Heartbeats

Záručné podmienky

Na nový produkt zakúpený v predajnej sieti Alza.cz sa vzťahuje 2-ročná záruka. Ak počas záručnej doby potrebujete opravu alebo iné služby, kontaktujte priamo predajcu produktu, pričom je nutné predložiť originálny doklad o kúpe s dátumom nákupu.

Za porušenie záručných podmienok, pri ktorom nemožno uznať reklamáciu, sa považuje:

- Použitie produktu na iný účel, ako je účel, na ktorý je produkt určený, alebo nedodržanie pokynov na údržbu, prevádzku a servis produktu.
- Poškodenie produktu prírodnou katastrofou, zásahom neoprávnenej osoby alebo mechanicky zavinením kupujúceho (napr. pri preprave, čistení nevhodnými prostriedkami atď.).
- Prírodné opotrebenie a starnutie spotrebného materiálu alebo komponentov počas používania (napr. batérie atď.).
- Vystavenie nepriaznivým vonkajším vplyvom, ako je slnečné žiarenie a iné žiarenie alebo elektromagnetické polia, vniknutie tekutín, vniknutie predmetov, prepätie v elektrickej sieti, elektrostatické výboje (vrátane blesku), nesprávne napájanie alebo vstupné napätie a nesprávna polarita tohto napätia, chemické procesy, ako napríklad použité napájacie zdroje atď.
- Ak niekto vykonal úpravy, zmeny, zásahy do konštrukcie alebo prispôsobenie s cieľom zmeniť alebo rozšíriť funkcie výrobku v porovnaní s zakúpenou konštrukciou alebo použitím neoriginálnych komponentov.

Vyhlásenie o zhode EÚ

Tento produkt spĺňa zákonné požiadavky smerníc Európskej únie.



WEEE

Tento produkt sa nesmie likvidovať ako bežný domáci odpad v súlade so smernicou EÚ o odpade z elektrických a elektronických zariadení (WEEE - 2012/19/EÚ). Namiesto toho sa musí vrátiť na miesto nákupu alebo odovzdať na verejné zberné miesto pre recyklovateľný odpad. Zabezpečením správneho zneškodnenia tohto produktu pomôžete predísť potenciálnym negatívnym dôsledkom na životné prostredie a ľudské zdravie, ktoré by inak mohli byť spôsobené nesprávnym nakladaním s týmto produktom. Ďalšie informácie získate od miestnych orgánov alebo v najbližšom zbernom mieste. Nesprávne zneškodnenie tohto typu odpadu môže viesť k pokutám v súlade s vnútroštátnymi predpismi.



Tisztelt vásárló!

Köszönjük, hogy megvásárolta termékünket. Az első használat előtt kérjük, figyelmesen olvassa el az alábbi utasításokat, és őrizze meg ezt a felhasználói kézikönyvet a későbbi használatához. Különös figyelmet fordítson a biztonsági utasításokra. Ha bármilyen kérdése vagy észrevétele van a készülékkel kapcsolatban, kérjük, látogasson el ügyfélszolgálati oldalunkra: www.alza.hu/kontakt.

Importőr Alza.cz a.s., Jankovcova 1522/53, Holešovice, 170 00 Praha 7, www.alza.cz

A csomag tartalma

- Fehér zaj hangszóró
- Adapter (típusa régiótól függ):
 - amerikai csatlakozó
 - brit csatlakozó
 - EU-s csatlakozó
- Használati utasítás

Fontos biztonsági utasítások

- A termék használata előtt olvassa el és kövesse a kézikönyvben található összes utasítást és figyelmeztetést.
- Mindig a készülékhez mellékelt töltőkábelelet használja.
- Ne helyezze a hangszórót a füléhez, mert halláskárosodást okozhat.
- Ne helyezze és ne tárolja a terméket olyan helyen, ahol a kádba vagy mosdóba eshet vagy beleeshet.
- Ne helyezze a terméket vízbe vagy más folyadékba, és ne merítse vízbe. Kerülje a termék használatát nedves vagy párás felületeken.
- Ez a készülék nem játék, és nem alkalmas gyermekek számára. A terméket tartsa gyermekektől elzárt helyen. Csak felnőttek számára.
- Ne próbálja megjavítani vagy módosítani a készüléket. A túlmelegedés elkerülése érdekében soha ne takarja le a terméket használat közben, mert tűz, áramütés vagy sérülés okozhat.
- Ha a termék vagy a tápkábele megsérült, azonnal hagyja abba a használatát.

- Tartsa a készüléket hőforrásoktól távol. Ne emelje, ne hordozza, ne akassza fel és ne húzza ki a hálózati kábelt a termékből.
- Ne helyezze a készüléket olyan helyre, ahol a megfelelő szellőzés korlátozott. A hátoldalon és az alján található nyílások a szellőzésre szolgálnak. A túlmelegedés elkerülése érdekében ne takarja el ezeket a nyílásokat a termékkel, például ágyra, kanapéra vagy szőnyegre helyezve. Ne használja és ne helyezze a készüléket radiátorok vagy más hőforrások közelében.
- Soha ne dugjon semmilyen tárgyat a termék nyílásaiba, mert azok veszélyes feszültségű pontokkal érintkezhetnek vagy rövidzárlatot okozhatnak. Soha ne öntsön folyadékot a termékre.

Figyelmeztetés – Az akkumulátor biztonsága

- Mindig a rendeltetésnek megfelelő méretű és típusú akkumulátort válasszon.
- Cserélje ki az összes elemet egyszerre.
- Az elemek behelyezése előtt tisztítsa meg az elemek érintkezőit és a készülék érintkezőit.
- Győződjön meg arról, hogy az akkumulátorok polaritása (+ és –) megfelelően van behelyezve.
- Ha elemet vagy cellát nyelnek le, azonnal forduljon orvoshoz.
- **Ne** zárja rövidre az elemeket.
- **Ne** töltsse újra nem újratölthető elemeket.
- **Ne** ürítse ki erőszakkal az elemeket.
- **Ne** tegye az elemeket hőhatásnak.
- **Ne** hegesszen vagy forrasszon közvetlenül az elemekre.
- **Ne** szerelje szét az akkumulátorokat.
- **Ne** deformálja az elemeket.
- **Ne** burkolja be és **ne** módosítsa az akkumulátorokat.
- **Ne** hagyja az akkumulátorokat a készülékben, ha azt hosszabb ideig nem használja (kivéve vészhelyzet esetén).
- **Ne** tegye ki a készüléket vagy az akkumulátorokat magas hőmérsékletnek.
- Az elemeket mindig vegye ki a készülékből, ha azt hosszabb ideig nem használja.

- **Figyelem:** Az elemet ne nyelje le! Veszélyes kémiai égési sérülések!
- Ez a termék gombelemet tartalmaz. Lenyelés esetén 2 órán belül súlyos belső égési sérüléseket okozhat, és halálhoz vezethet.
- A használt és az új elemeket egyaránt tartsa gyermekektől elzárt helyen.
- Ha az elemtartó rekesz nem záródik biztonságosan, hagyja abba a termék használatát, és tartsa távol gyermekektől.
- Ha gyanítja, hogy az elemet lenyelték vagy a test bármely részébe helyezték, azonnal forduljon orvoshoz.

Megjegyzések

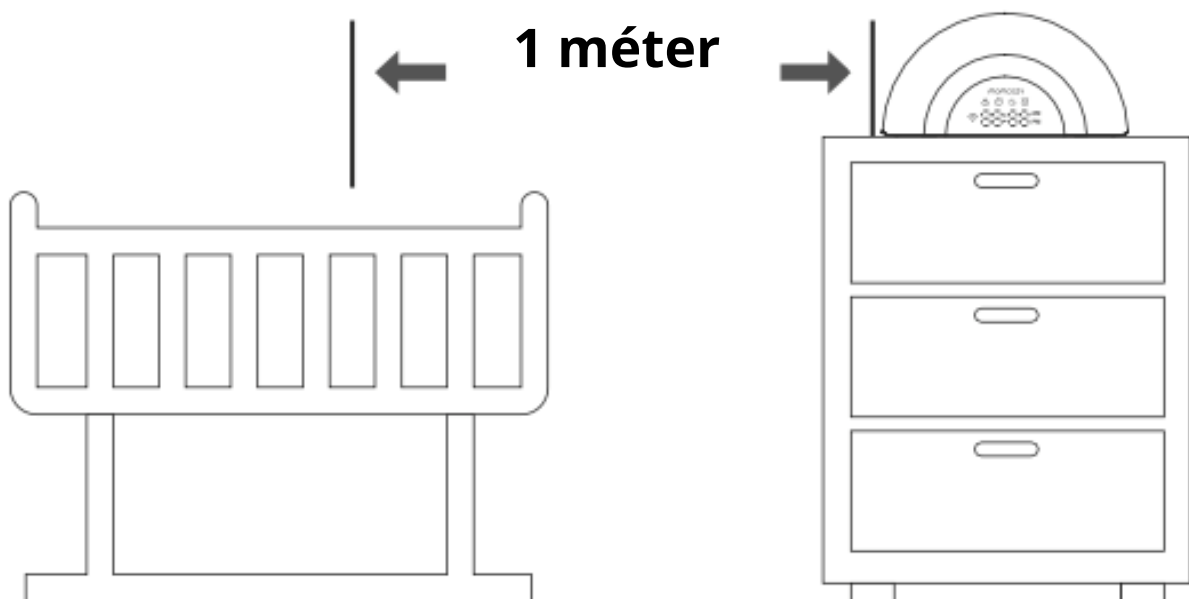
- A termékhez csak a mellékelt hálózati adaptert használja.
- A hálózati adaptert csak függőleges vagy padlóra szerelt helyzetben csatlakoztassa. Az adapter csatlakozói nem alkalmasak a fehér zajkészülék súlyának megtartására, ezért ne csatlakoztassa a mennyezethez, asztal alá vagy szekrényhez. Ellenkező esetben az adapter nem csatlakozik megfelelően a konnektorhoz.

A fehér zajkészülék indítása

Használat előtt

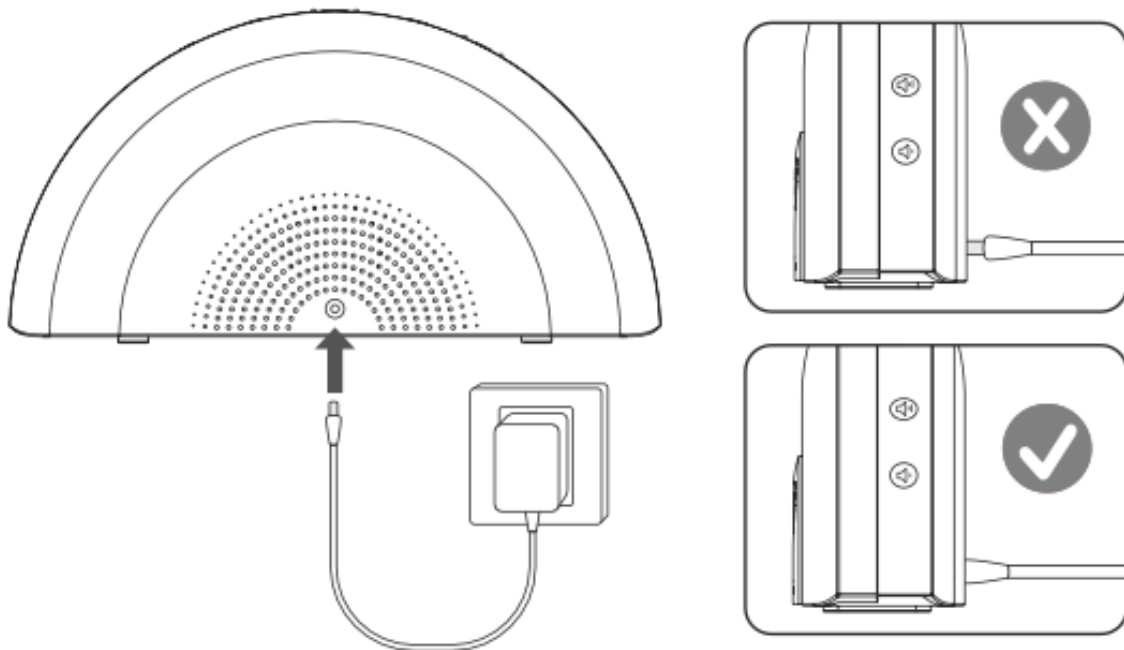
A fehér zajkészülék elhelyezése:

- Helyezze a fehér zajkészüléket legalább **1 méterre** a babájától.



Megjegyzések

- Csak a termékhez mellékelte hálózati adaptert használja.
- A hálózati adaptert csak függőleges vagy padlóra szerelt helyzetben csatlakoztassa. Az adapter csatlakozói nem alkalmasak a fehér zajkészülék súlyának megtartására, ezért ne csatlakoztassa a készüléket mennyezeti, asztal alatti vagy szekrényben elhelyezett aljzatokhoz. Ellenkező esetben az adapter nem biztos, hogy megfelelően csatlakozik az aljzathoz.
- Tartsa a fehér zajkészüléket a csecsemő elérhetőségétől távol. Soha ne helyezze a fehér zajkészüléket a csecsemő kiságyába vagy járókába.
- Az egyéb elektronikus eszközök által okozott interferencia elkerülése érdekében helyezze a fehér zajkészüléket legalább **1** méterre olyan eszközöktől, mint a vezeték nélküli útválasztók, mikrohullámú sütők, mobiltelefonok és számítógépek.



Az alkalmazás letöltése

Töltse le a Momcozy alkalmazást a további prémium funkciókhoz való hozzáféréshez.

1. lépés: Töltse le a Momcozy alkalmazást mobilkészülékére az Apple App Store-ból vagy a Google Play Store-ból, hogy teljes hozzáférést kapjon a funkciókhoz, és kényelmesen vezérelhesse a fehér zajkészüléket.


VAGY Olvassa be az alábbi QR-kódot az alkalmazás telepítéséhez.

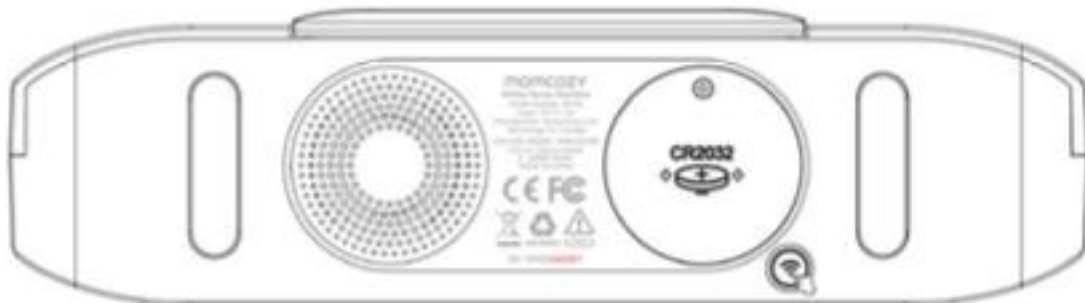


Android | iOS

Használja a fejlett funkciókat, például a rutin testreszabását néhány ujjmozdulattal. Az alkalmazás kompatibilis az iOS 13 és az Android 8.0 vagy újabb verziókkal. Felhívjuk figyelmét, hogy az alkalmazás Bluetooth-kapcsolata a készülékhez csatlakoztatott okostelefontól függhet.

2. lépés: A telepítés után regisztrálja fiókját. Ha már rendelkezik Momcozy fiókkal, jelentkezzen be.

3. lépés: Győződjön meg arról, hogy a telefonján be van kapcsolva a Bluetooth és a Wi-Fi, és hogy a fehér zajgép be van kapcsolva. Hosszan nyomja meg a készülék alján található párosító gombot, amíg a képernyőn a „” jelzőfény villogni nem kezd, és a készülék hálózati konfigurációs módba nem lép.

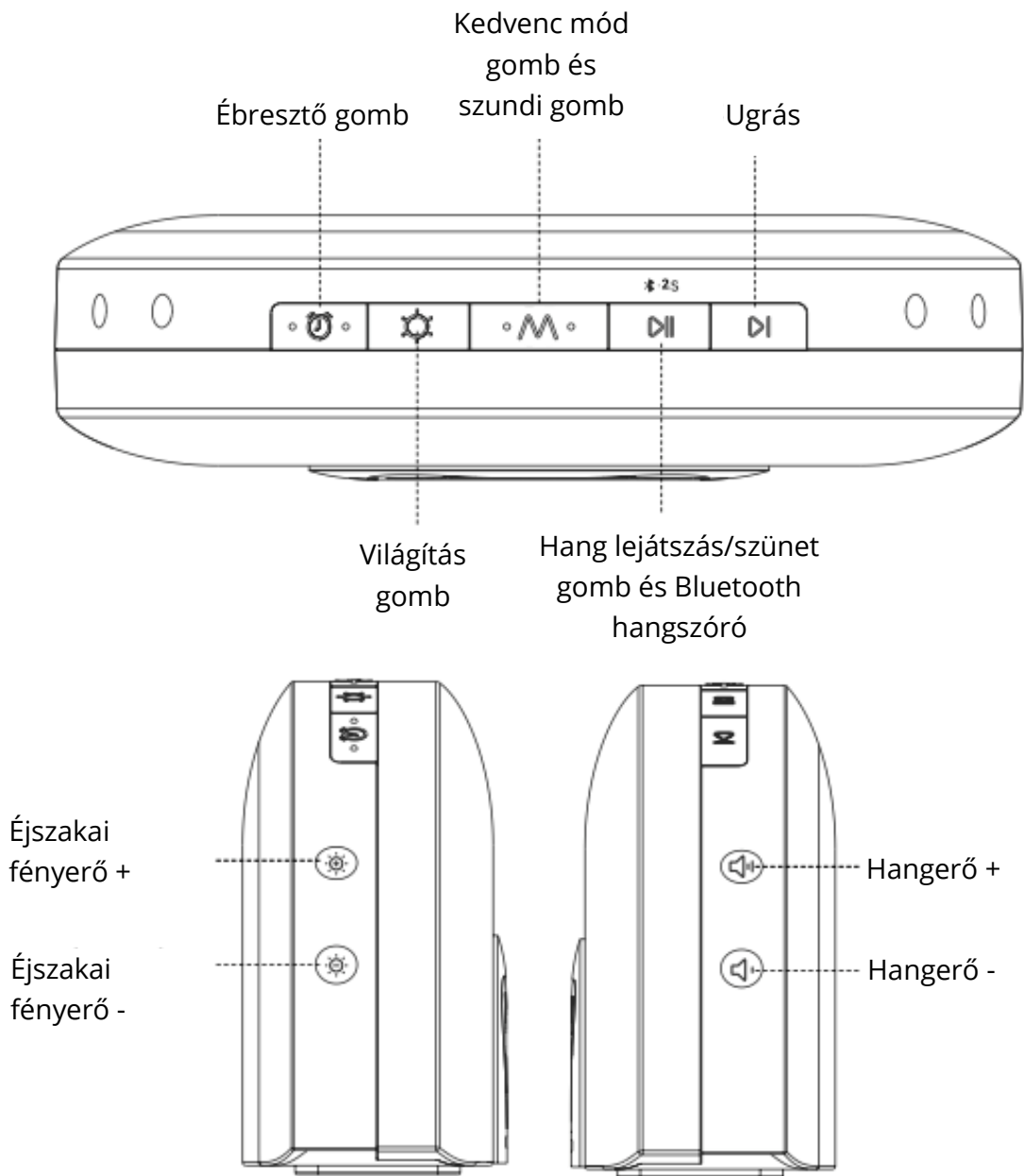


Lépjen az alkalmazás kezdőlapjára, kattintson a „+” szimbólumra, majd válassza a **Device (Eszköz)**, majd a **Dream Sync Sound machine (Dream Sync hanggenerátor)** lehetőséget. Kövesse az alkalmazás képernyőjén megjelenő utasításokat a készülék csatlakoztatásához.

Megjegyzések

- Csak 2,4 G-s hálózatokkal való párosítás támogatott.
- A jobb kapcsolat érdekében helyezze mobiltelefonját a fehér zajkészülék közelébe.
- A csatlakozás után az alkalmazással vezérelheti a fehér zajgépet.

Áttekintés



Éjszakai fényerő -

- Rövid nyomással csökkenthető az éjszakai fény fényereje.
- Hosszan nyomva tartva visszatekerhet.

Éjszakai fényerő +

- Rövid nyomással növelheti az éjszakai fényerősséget.
- Hosszan nyomva tartva előretekerhet.

Riasztás gomb

- Ha az ébresztő cseng, bármelyik gomb megnyomásával leállíthatja az ébresztőt az aktuális napra.
- Rövid nyomással be- vagy kikapcsolhatja az ébresztő funkciót.

Világítás gomb

- Rövid nyomással bekapcsolhatja az éjszakai világítást.
- Rövid gombnyomásokkal válthat az éjszakai világítás színei között.
- Hosszan nyomva tartva kikapcsolhatja az éjszakai világítást.

Kedvenc mód gomb

- Rövid nyomással az alapértelmezett kedvenc hangulatot játssza le.
- Hosszan nyomva tartva kikapcsolhatja az éjszakai világítást és a hangot.
- Kedvenc hangulatának testreszabásához töltse le a Momcozy alkalmazást.

Hang lejátszás/szünet gomb és Bluetooth hangszóró

- Rövid nyomással elindíthatja az alvási hangokat; ismételt nyomással kikapcsolhatja a hangot.
- Hosszan nyomva tartva 2 másodpercig aktiválja a Bluetooth hangszóró módot; ismét hosszán nyomva tartva 2 másodpercig kikapcsolja a Bluetooth hangszóró módot.

Ugrás

- Nyomja meg a következő hanghoz való ugráshoz.

Hangerő +

- Rövid nyomással növelheti a hangerőt.
- Hosszan nyomva tartva gyors előretekerés.

Hangerő -

- Rövid nyomással csökkentheti a hangerőt.
- Hosszan nyomva tartva visszateker.

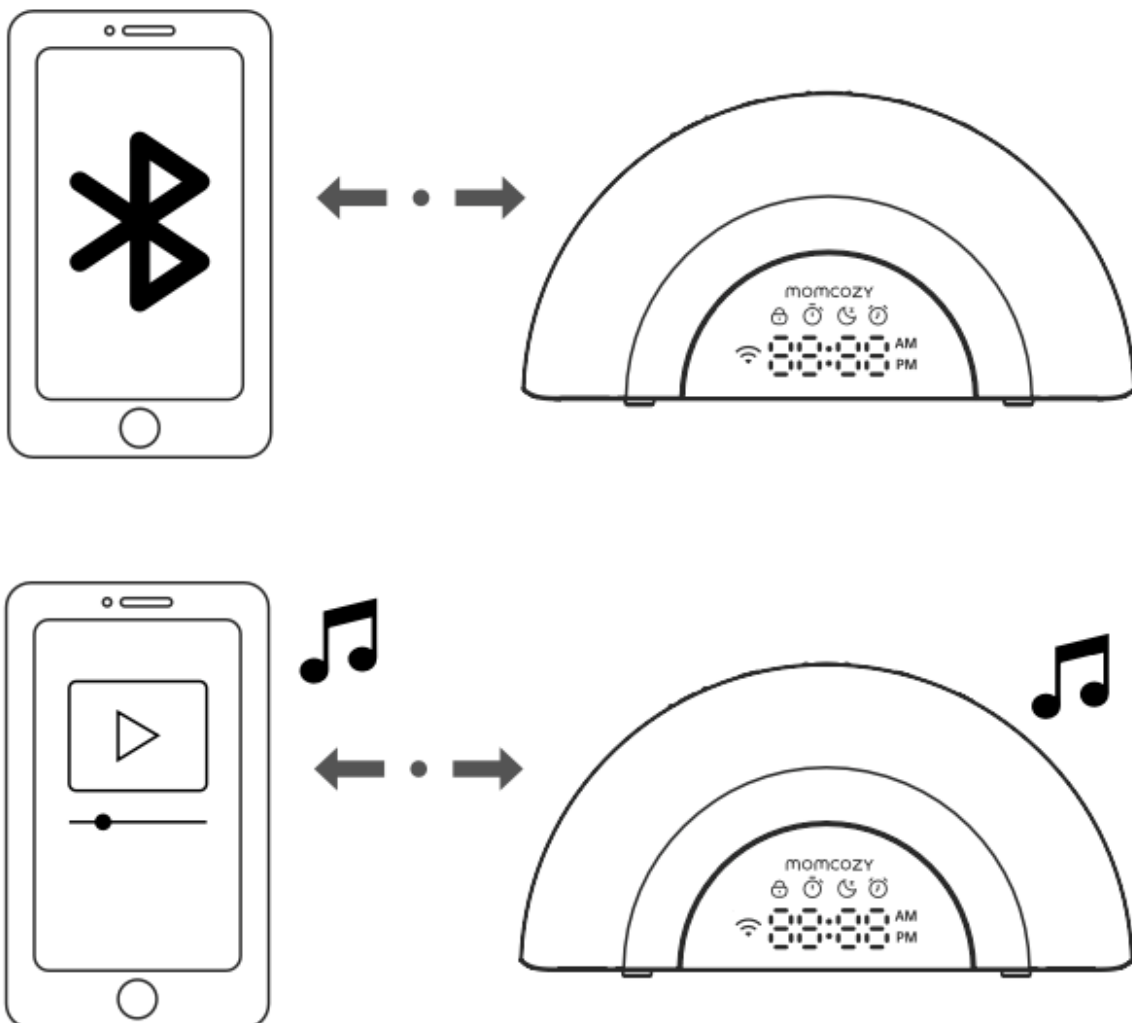
Snooze gomb

- Amikor az ébresztő megszólal, érintse meg kétszer a fehér zajkészülék tetejét, hogy szundi módba lépjen. Megjelenik a szundi ikon, és az ébresztő 9 perc múlva újra megszólal. Az ébresztő csak akkor áll le aznapra, ha bármelyik gombot megnyomja.

Audio streaming a mobil eszközéről

Csatlakoztassa készülékét a fehér zajkészülékhez Bluetooth-audio segítségével

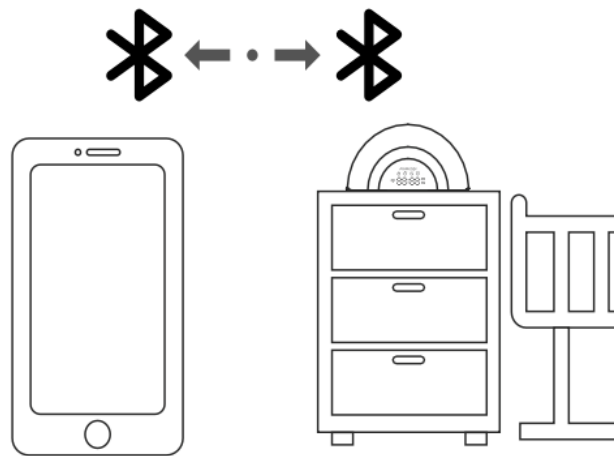
Ha Bluetooth-kompatibilis mobilkészüléket szeretne használni a fehér zajkészülékkel, először párosítania és csatlakoztatnia kell a Bluetooth-kompatibilis mobilkészüléket a fehér zajkészülékhez. Mielőtt elkezdené, ellenőrizze, hogy a Bluetooth-kompatibilis mobilkészüléke nincs-e csatlakoztatva más Bluetooth-készülékhez.



- Tartsa lenyomva a Hang lejátszás/szünet gombot és a Bluetooth hangszórót 2 másodpercig, hogy belépjen a Bluetooth párosítási módba.
- **VAGY**
- Kapcsolja be a hangszóró módot az alkalmazásban.

Az eszközön

- A párosítás előtt állítsa mobilkészülékét észlelhető módba.
- A párosítás teljes ideje alatt tartsa mobilkészülékét a fehér zajkészülék közelében.
- Válassza a „DreamSync” lehetőséget az eszközlístából.



Hosszan nyomja meg újra a Hang lejátszás/szünet gombot és a Bluetooth hangszórót 2 másodpercig, hogy kikapcsolja a Bluetooth hangszóró módot.

Műszaki adatok

Termék	Fehér zajkészülék
Termékmodell	WN010
Mérete	210 x 57 x 105,2 mm
Tápellátás	Hanggenerátor bemeneti teljesítmény: 100–240 V~50/60 Hz 0,5 A; Kimenet: 12 V DC 1,5 A

Elérhető hangok

Természet hangjai: esőerdő, hullámok, erdei hangok, vonat, erdei folyó, éjszakai természet hangjai, mosógép, tengerparti hangok, evezés, park hangjai, tábortűz, eső, erős eső

Ventilátorhangok: Ventilátorhang 1, Ventilátorhang 2, Ventilátorhang 3

Fehér zaj: Fehér zaj 1, Fehér zaj 2, Fehér zaj 3, Rózsaszín zaj, Barna zaj

Babák kedvencei: Hush Little Baby, Brahms altatódal, Twinkle Twinkle Little Star, Well Tempered Clavier altatódal, Are You Sleeping, Meditation, Silent Night, Music Box Fur Elise, London Bridges Falling Down, Nocturne No. 2, Fast Shush, Magic Breath, Baby Heartbeats

Garanciális feltételek

Az Alza.cz értékesítési hálózatában vásárolt új termékekre 2 év garancia vonatkozik. Ha a garanciaidő alatt javításra vagy egyéb szolgáltatásra van szüksége, forduljon közvetlenül a termék eladójához, és mutassa be a vásárlás dátumával ellátott eredeti vásárlási bizonylatot.

A következő esetek a jótállási feltételek megsértésének minősülnek, amelyek esetén a reklamáció nem kerül elfogadásra:

- A termék rendeltetésétől eltérő célra történő használata, vagy a termék karbantartására, üzemeltetésére és szervizelésére vonatkozó utasítások be nem tartása.
- A termék természeti csapás, illetéktelen személy beavatkozása vagy a vevő hibájából bekövetkezett mechanikai sérülése (pl. szállítás, nem megfelelő tisztítás stb.).
- A fogyóeszközök vagy alkatrészek használat közbeni természetes kopása és elhasználódása (pl. elemek stb.).
- Káros külső hatásoknak való kitétség, például napfény és egyéb sugárzás vagy elektromágneses mezők, folyadék behatolása, tárgyak behatolása, hálózati túlfeszültség, elektrosztatikus kisülés (beleértve a villámcsapást), hibás tápellátás vagy bemeneti feszültség és ennek a feszültségnek a nem megfelelő polaritása, kémiai folyamatok, például használt tápegységek stb.
- Ha bárki módosítást, átalakítást, változtatást hajtott végre a termék tervezésén, vagy a termék funkcióinak megváltoztatása vagy kiterjesztése céljából, a megvásárolt tervezéshez képest, vagy nem eredeti alkatrészeket használt.

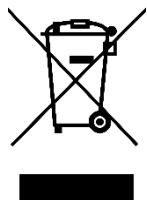
EU megfeleléségi nyilatkozat

Ez a termék megfelel az Európai Unió irányelveinek jogi követelményeinek.



WEEE

Ez a termék nem dobható a háztartási hulladékok közé az elektromos és elektronikus berendezések hulladékairól szóló EU irányelv (WEEE - 2012/19/EU) szerint. Ehelyett vissza kell vinni a vásárlás helyére vagy átadni egy újrahasznosítható hulladékgyűjtőhelyére. A termék megfelelő ártalmatlanításával hozzájárul a környezetre és az emberi egészségre gyakorolt potenciális káros hatások megelőzéséhez, amelyek a termék nem megfelelő kezelése esetén jelentkezhetnek. További információkért forduljon a helyi hatósághoz vagy a legközelebbi gyűjtőhelyhez. Az ilyen típusú hulladékok nem megfelelő ártalmatlanítása a nemzeti jogszabályok szerint bírsággal járhat.



Sehr geehrter Kunde,

vielen Dank für den Kauf unseres Produkts. Bitte lesen Sie die folgenden Anweisungen vor dem ersten Gebrauch sorgfältig durch und bewahren Sie diese Bedienungsanleitung zum späteren Nachschlagen auf. Beachten Sie insbesondere die Sicherheitshinweise. Wenn Sie Fragen oder Kommentare zum Gerät haben, wenden Sie sich bitte an den Kundenservice: www.alza.de/kontakt, www.alza.at/kontakt

Lieferant Alza.cz a.s., Jankovcova 1522/53, Holešovice, 170 00 Prag 7, www.alza.cz

Lieferumfang

- White Noise Lautsprecher
- Adapter (Typ je nach Region):
 - US-Stecker
 - UK-Stecker
 - EU-Stecker
- Bedienungsanleitung

Wichtige Sicherheitshinweise

- Lesen und befolgen Sie vor der Verwendung dieses Produkts alle Anweisungen und Warnhinweise in dieser Anleitung.
- Verwenden Sie immer das mit dem Gerät mitgelieferte Ladekabel.
- Halten Sie den Lautsprecher nicht in die Nähe Ihrer Ohren, da dies zu Hörschäden führen kann.
- Stellen Sie dieses Produkt nicht an Orten auf, an denen es in eine Badewanne oder ein Waschbecken fallen oder hineingezogen werden kann.
- Tauchen Sie dieses Produkt nicht in Wasser oder andere Flüssigkeiten ein. Verwenden Sie das Produkt nicht auf nassen oder feuchten Oberflächen.
- Dieses Gerät ist kein Spielzeug und nicht für Kinder geeignet. Bewahren Sie das Produkt außerhalb der Reichweite von Kindern auf. Nur für Erwachsene.
- Versuchen Sie nicht, das Gerät zu reparieren oder zu modifizieren. Um Überhitzung zu vermeiden, decken Sie das Produkt während des Gebrauchs niemals ab, da dies zu Bränden, Stromschlägen oder Verletzungen führen kann.

- Wenn das Produkt oder das Netzkabel beschädigt ist, stellen Sie den Gebrauch sofort ein.
- Halten Sie das Gerät von Wärmequellen fern. Heben, tragen oder hängen Sie das Produkt nicht auf und ziehen Sie nicht am Netzkabel, um es anzuschließen oder vom Stromnetz zu trennen.
- Stellen Sie dieses Gerät nicht an Orten auf, an denen die Belüftung eingeschränkt ist. Die Öffnungen auf der Rückseite oder Unterseite dienen der Belüftung. Um eine Überhitzung zu vermeiden, blockieren Sie diese Öffnungen nicht, indem Sie das Produkt auf weiche Oberflächen wie Betten, Sofas oder Teppiche stellen. Verwenden oder platzieren Sie es nicht in der Nähe von Heizkörpern oder anderen Wärmequellen.
- Stecken Sie niemals Gegenstände in die Öffnungen dieses Produkts, da diese mit gefährlichen Spannungspunkten in Berührung kommen oder einen Kurzschluss verursachen können. Verschütten Sie niemals Flüssigkeiten auf das Produkt.

Warnung – Batteriesicherheit

- Wählen Sie immer die richtige Größe und den richtigen Typ der Batterie für den vorgesehenen Verwendungszweck.
- Ersetzen Sie alle Batterien eines Satzes gleichzeitig.
- Reinigen Sie die Batteriekontakte und die Kontakte im Gerät, bevor Sie die Batterien einlegen.
- Achten Sie darauf, dass die Batterien hinsichtlich der Polarität (+ und –) richtig eingelegt sind.
- Wenn eine Batterie oder Zelle verschluckt wird, suchen Sie sofort einen Arzt auf.
- Schließen Sie Batterien nicht kurz.
- Laden Sie nicht wiederaufladbare Batterien nicht auf.
- Entladen Sie Batterien nicht gewaltsam.
- Setzen Sie Batterien keiner Hitze aus.
- Schweißen oder löten Sie nicht direkt auf Batterien.
- Batterien nicht zerlegen.
- Verformen Sie Batterien nicht.
- Kapseln Sie Batterien nicht ein und verändern Sie sie nicht.

- Lassen Sie Batterien nicht im Gerät, wenn dieses längere Zeit nicht benutzt wird (außer für Notfälle).
- Setzen Sie das Gerät oder die Batterie keinen hohen Temperaturen aus.
- Batterien sollten immer aus dem Gerät entfernt werden, wenn es längere Zeit nicht benutzt wird.
- **Warnung:** Batterie nicht verschlucken. Gefahr chemischer Verbrennungen.
- Dieses Produkt enthält eine Knopfzellenbatterie. Bei Verschlucken kann es innerhalb von 2 Stunden zu schweren inneren Verbrennungen und zum Tod kommen.
- Bewahren Sie sowohl gebrauchte als auch neue Batterien außerhalb der Reichweite von Kindern auf.
- Wenn das Batteriefach nicht sicher verschlossen ist, verwenden Sie das Produkt nicht weiter und halten Sie es von Kindern fern.
- Wenn Sie vermuten, dass eine Batterie verschluckt oder in einen Körperteil eingeführt wurde, suchen Sie sofort einen Arzt auf.

Hinweise

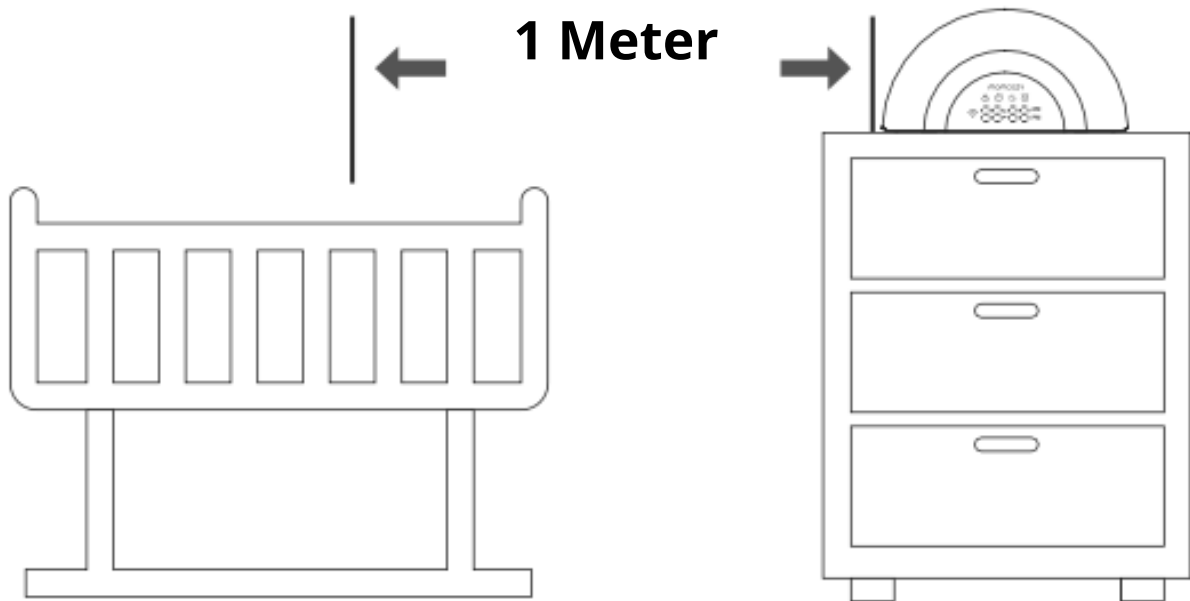
- Verwenden Sie mit diesem Produkt nur das mitgelieferte Netzteil.
- Schließen Sie das Netzteil nur in vertikaler Position oder auf dem Boden auf. Die Stecker des Netzteils sind nicht für das Gewicht des Geräts ausgelegt. Schließen Sie es daher nicht an Steckdosen an der Decke, unter dem Tisch oder in Schränken an. Andernfalls kann das Netzteil möglicherweise nicht richtig an die Steckdose angeschlossen werden.

Einschalten

Vor der Verwendung

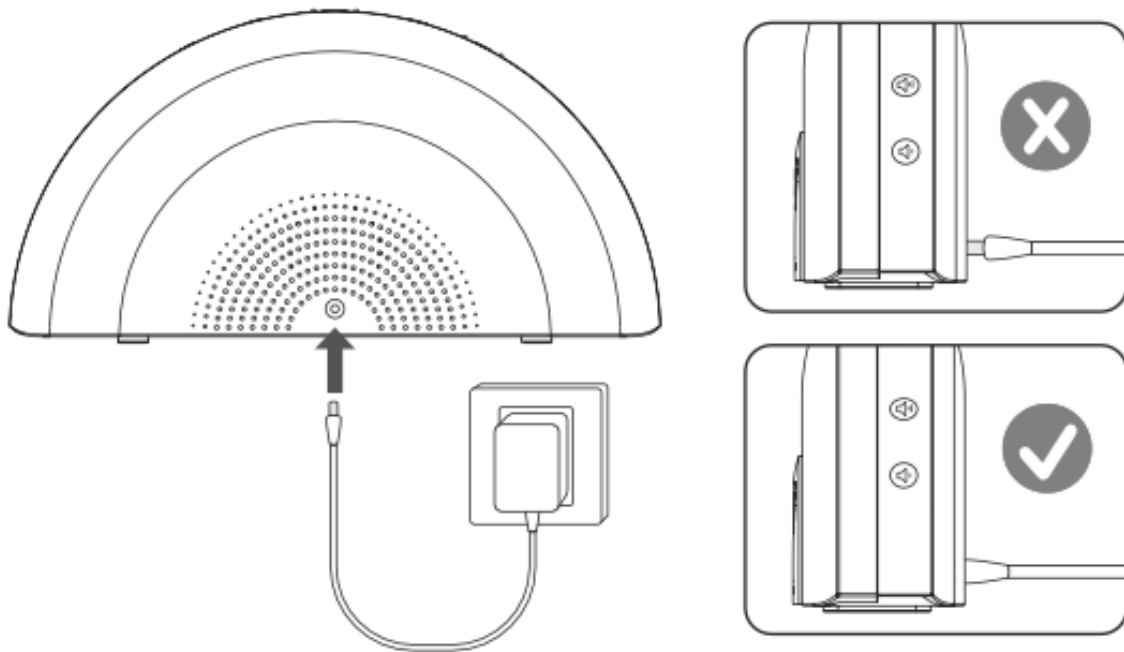
Aufstellen des Geräts für weißes Rauschen:

- Stellen Sie das Gerät für weißes Rauschen in einem Abstand von mindestens **1 Meter** zu Ihrem Baby auf.



Hinweise

- Verwenden Sie nur das mit diesem Produkt mitgelieferte Netzteil.
- Schließen Sie das Netzteil nur in vertikaler Position oder auf dem Boden an. Die Stecker des Netzteils sind nicht für das Gewicht des Geräts ausgelegt. Schließen Sie es daher nicht an Decken-, Untertisch- oder Schranksteckdosen an. Andernfalls ist das Netzteil möglicherweise nicht richtig mit der Steckdose verbunden.
- Halten Sie das Gerät mit weißem Rauschen von Babys fern. Stellen Sie das Gerät niemals in das Kinderbett oder den Laufstall Ihres Babys.
- Um Störungen durch andere elektronische Geräte zu vermeiden, stellen Sie Ihr Gerät zur Erzeugung weißer Geräusche mindestens **1 Meter** von Geräten wie WLAN-Routern, Mikrowellen, Mobiltelefonen und Computern entfernt auf.



Herunterladen der App

Laden Sie die Momcozy-App herunter, um Zugriff auf zusätzliche Premium-Funktionen zu erhalten.

Schritt 1: Laden Sie die Momcozy-App aus dem Apple App Store oder Google Play Store auf Ihr Mobilgerät herunter, um vollen Zugriff auf alle Funktionen zu erhalten und Ihr Gerät bequem zu steuern.


ODER Scannen Sie den folgenden QR-Code, um die App zu installieren.

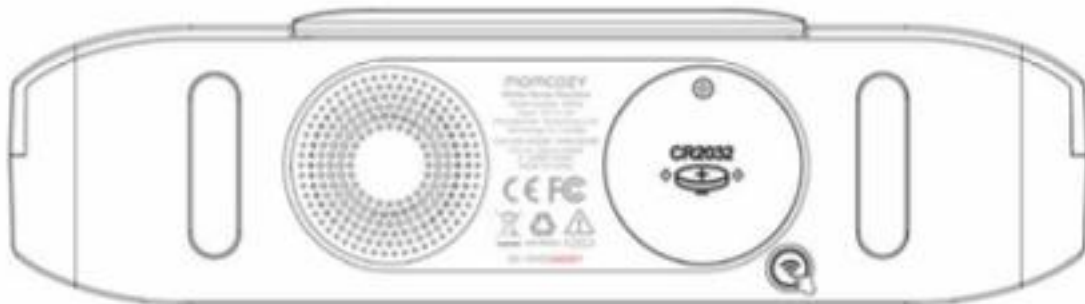


Android | iOS

Nutzen Sie erweiterte Funktionen wie die Anpassung einer Routine mit nur wenigen Fingertipps. Die App ist kompatibel mit iOS 13 und Android 8.0 oder höheren Versionen. Beachten Sie, dass die Bluetooth-Verbindung der App vom mit dem Gerät verbundenen Smartphone abhängen kann.

Schritt 2: Registrieren Sie sich nach der Installation bitte mit Ihrem Konto. Wenn Sie bereits ein Momcozy-Konto haben, melden Sie sich bitte an.

Schritt 3: Stellen Sie sicher, dass Bluetooth und WLAN auf Ihrem Smartphone aktiviert sind und dass das Gerät für weißes Rauschen eingeschaltet bleibt. Drücken Sie lange auf die Pairing-Taste unter dem Gerät, bis die Anzeigeleuchte „  “ auf dem Bildschirm blinkt und das Gerät in den Netzwerkkonfigurationsmodus wechselt.

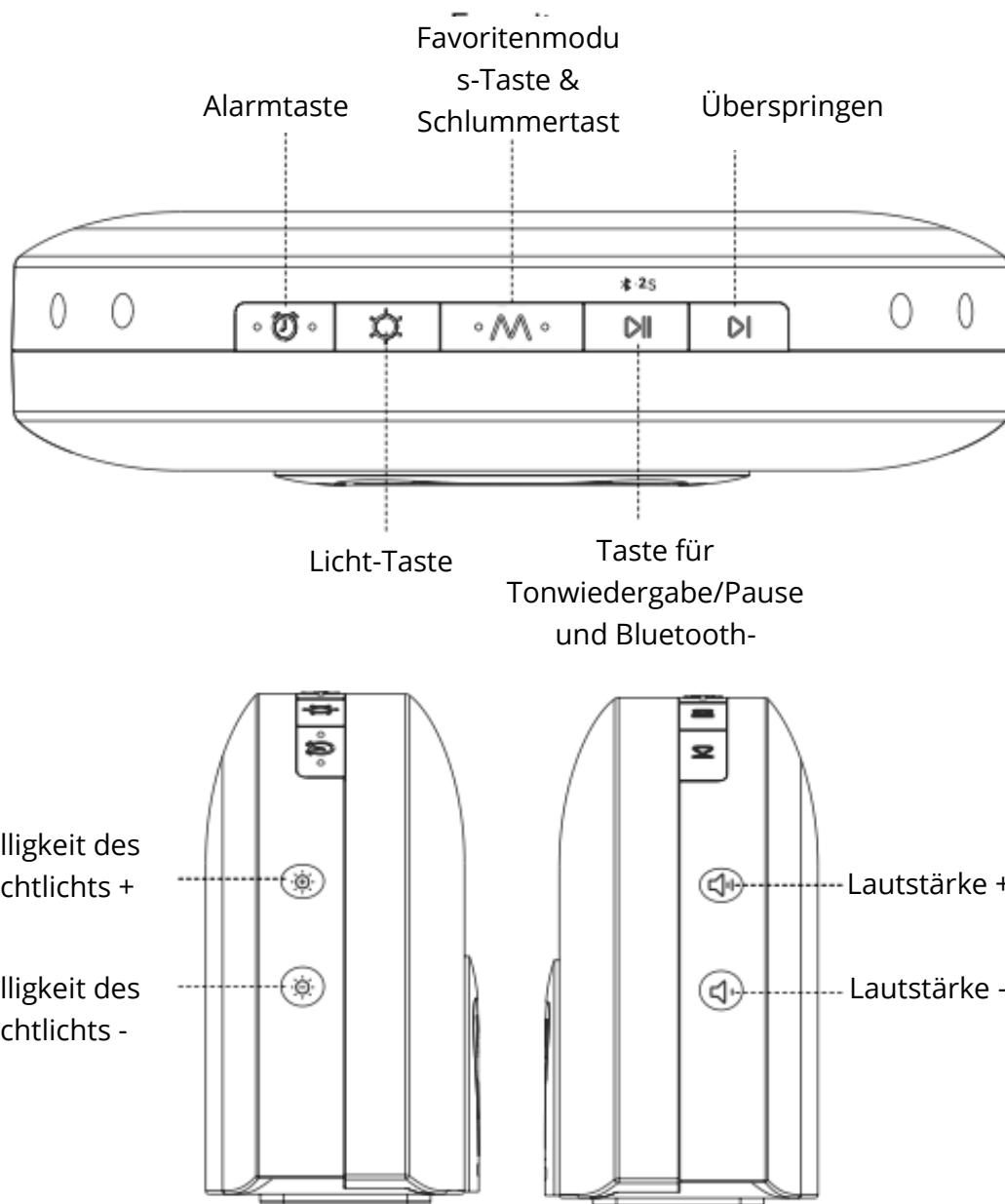


Rufen Sie die Startseite der App auf, klicken Sie auf das Symbol „+“ und wählen Sie dann „**Gerät**“ und anschließend „**Dream Sync Sound Machine**“. Befolgen Sie die Anweisungen auf dem Bildschirm der App, um Ihr Gerät zu verbinden.

Hinweise

- Es wird nur die Kopplung mit 2,4-GHz-Netzwerken unterstützt.
- Halten Sie Ihr Mobiltelefon für eine bessere Verbindung in die Nähe des Geräts für weißes Rauschen.
- Nach dem Verbinden können Sie das Gerät über die App steuern.

Übersicht



Helligkeit des Nachtlichts -

- Drücken Sie kurz, um die Helligkeit des Nachtlichts zu verringern.
- Langes Drücken zum Zurücksetzen.

Helligkeit des Nachtlichts +

- Kurzes Drücken erhöht die Helligkeit des Nachtlichts.
- Langes Drücken zum Vorlauf.

Alarntaste

- Wenn der Alarm ertönt, drücken Sie eine beliebige Taste, um den Alarm für den aktuellen Tag auszuschalten.
- Drücken Sie kurz, um die Alarmfunktion ein- oder auszuschalten.

Lichttaste

- Drücken Sie kurz, um das Nachtlicht einzuschalten.
- Drücken Sie die Taste wiederholt kurz, um die Farben des Nachtlichts zu wechseln.
- Durch langes Drücken wird das Nachtlicht ausgeschaltet.

Favoritenmodus-Taste

- Kurzes Drücken, um die standardmäßige Lieblingsstimmung abzuspielen.
- Drücken Sie lange, um das Nachtlicht und den Ton auszuschalten.
- Um Ihre Lieblingsstimmung anzupassen, laden Sie die Momcozy-App herunter.

Taste für Tonwiedergabe/Pause und Bluetooth-Lautsprecher

- Kurzes Drücken, um Schlafgeräusche abzuspielen; erneut drücken, um den Ton auszuschalten.
- Drücken Sie 2 Sekunden lang, um den Bluetooth-Lautsprechermodus zu aktivieren; drücken Sie erneut 2 Sekunden lang, um den Bluetooth-Lautsprechermodus auszuschalten.

Überspringen

- Drücken Sie diese Taste, um zum nächsten Klang zu springen.

Lautstärke +

- Drücken Sie kurz, um die Lautstärke zu erhöhen.
- Langes Drücken zum schnellen Vorlauf.

Lautstärke -

- Kurzes Drücken verringert die Lautstärke.
- Langes Drücken zum Zurückspulen.

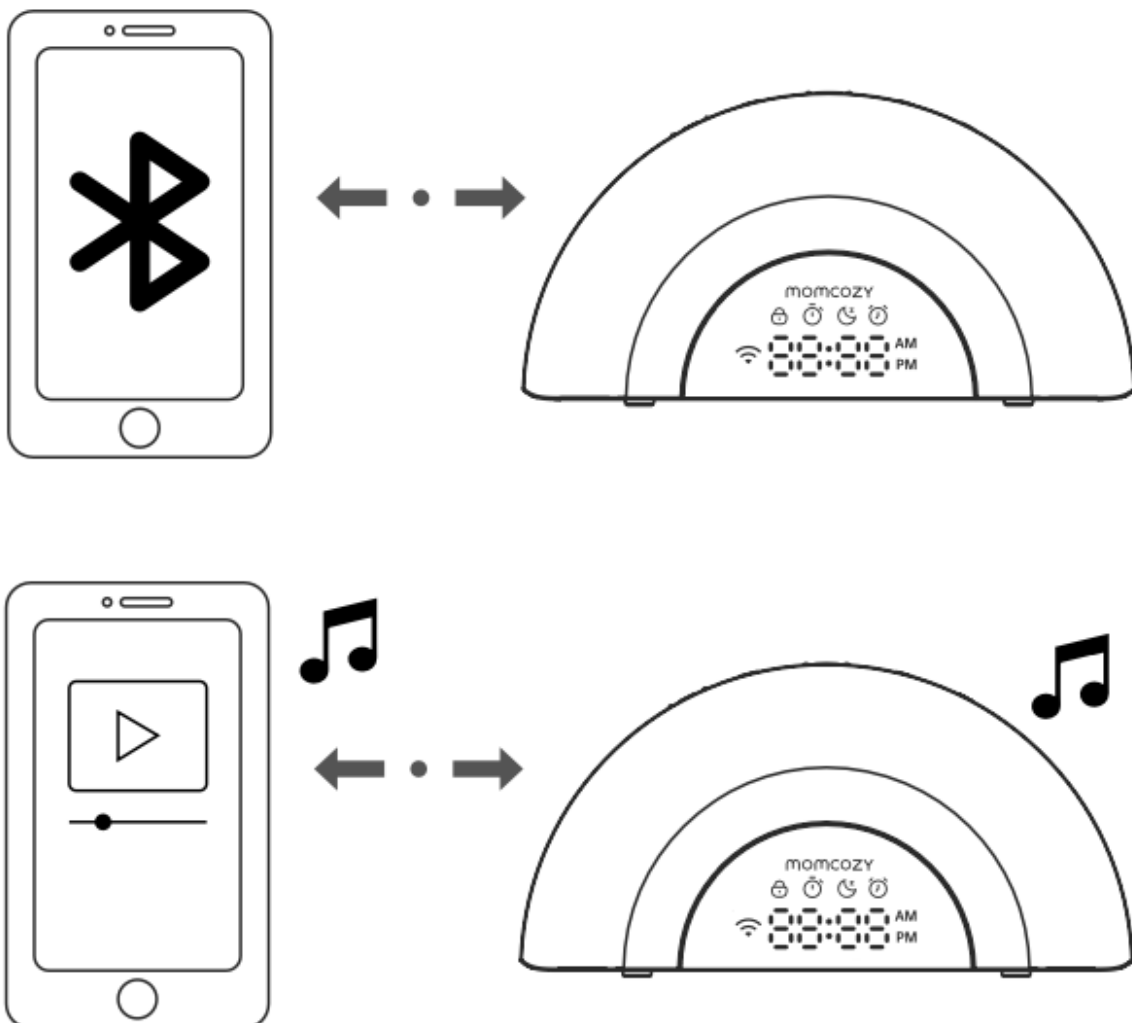
Schlummertaste

- Wenn der Alarm ertönt, tippen Sie zweimal auf die Oberseite des Geräts, um den Schlummermodus zu aktivieren. Das Schlummer-Symbol wird angezeigt und der Alarm ertönt nach 9 Minuten erneut. Der Alarm wird für den aktuellen Tag erst dann ausgeschaltet, wenn Sie eine beliebige Taste drücken.

Audio-Streaming von Ihrem Mobilgerät

Verbinden Sie Ihr Gerät über Bluetooth-Audio mit dem Gerät für weiße Geräusche

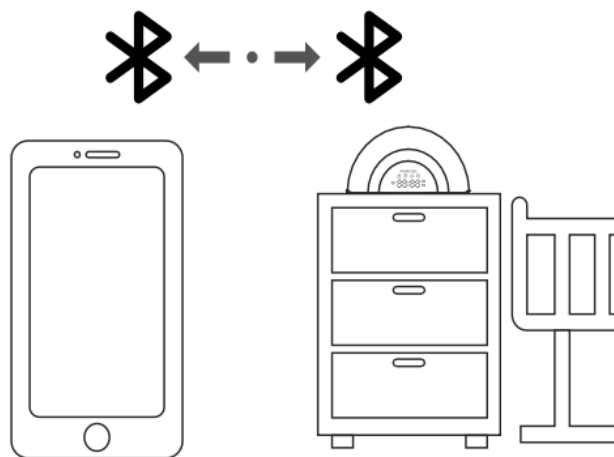
Um ein Bluetooth-fähiges Mobilgerät mit Ihrem Gerät für weiße Geräusche zu verwenden, müssen Sie zunächst Ihr Bluetooth-Mobilgerät mit dem Gerät für weiße Geräusche koppeln und verbinden. Vergewissern Sie sich vor dem Start, dass Ihr Bluetooth-fähiges Mobilgerät nicht mit einem anderen Bluetooth-Gerät verbunden ist.



- Halten Sie die Taste „Sound Play/Pause“ und den Bluetooth-Lautsprecher 2 Sekunden lang gedrückt, um den Bluetooth-Kopplungsmodus aufzurufen.
- **ODER**
- Aktivieren Sie den Lautsprechermodus in der App.

Auf Ihrem Gerät

- Versetzen Sie Ihr mobiles Gerät vor dem Koppeln in den erkennbaren Modus.
- Halten Sie Ihr Mobilgerät während des gesamten Kopplungsvorgangs neben das Gerät für weißes Rauschen.
- Wählen Sie „DreamSync“ aus der Geräteliste aus.



Drücken Sie die Taste „Sound Play/Pause“ und „Bluetooth Speaker“ erneut 2 Sekunden lang, um den Bluetooth-Lautsprechermodus auszuschalten.

Technische Daten

Produkt	Gerät für weißes Rauschen
Produktmodell	WN010
Abmessungen	210 x 57 x 105,2 mm
Stromversorgung	Stromversorgung des Geräts: 100–240 V~50/60 Hz, 0,5 A; Ausgang: 12 V DC, 1,5 A

Verfügbare Klänge

Naturgeräusche: Regenwald, Wellen, Waldgeräusche, Zug, Waldfluss, Nachtgeräusche, Waschmaschine, Strandgeräusche, Rudern, Parkgeräusche, Lagerfeuer, Regen, starker Regen

Ventilatorgeräusche: Ventilatorgeräusch 1, Ventilatorgeräusch 2, Ventilatorgeräusch 3

Weißes Rauschen: Weißes Rauschen 1, Weißes Rauschen 2, Weißes Rauschen 3, Rosa Rauschen, Braunes Rauschen

Baby-Lieblingslieder: Hush Little Baby, Brahms Wiegenlied, Twinkle Twinkle Little Star, Wohltemperiertes Klavier Wiegenlied, Are You Sleeping, Meditation, Stille Nacht, Spieluhr Für Elise, London Bridges Falling Down, Nocturne Nr. 2, Fast Shush, Magic Breath, Baby Heartbeats

Garantiebedingungen

Auf ein neues Produkt, das im Vertriebsnetz von Alza gekauft wurde, wird eine Garantie von 2 Jahren gewährt. Wenn Sie während der Garantiezeit eine Reparatur oder andere Dienstleistungen benötigen, wenden Sie sich direkt an den Produktverkäufer. Sie müssen den Originalkaufbeleg mit dem Kaufdatum vorlegen.

Als Widerspruch zu den Garantiebedingungen, für die der geltend gemachte Anspruch nicht anerkannt werden kann, gelten:

- Verwendung des Produkts für einen anderen Zweck als den, für den das Produkt bestimmt ist, oder Nichtbeachtung der Anweisungen für Wartung, Betrieb und Service des Produkts.
- Beschädigung des Produkts durch Naturkatastrophe, Eingriff einer unbefugten Person oder mechanisch durch Verschulden des Käufers (z. B. beim Transport, Reinigung mit unsachgemäßen Mitteln usw.).
- Natürlicher Verschleiß und Alterung von Verbrauchsmaterialien oder Komponenten während des Gebrauchs (wie Batterien usw.).
- Exposition gegenüber nachteiligen äußeren Einflüssen wie Sonnenlicht und anderen Strahlungen oder elektromagnetischen Feldern, Eindringen von Flüssigkeiten, Eindringen von Gegenständen, Netzüberspannung, elektrostatische Entladungsspannung (einschließlich Blitzschlag), fehlerhafte Versorgungs- oder Eingangsspannung und falsche Polarität dieser Spannung, chemische Prozesse wie verwendet Netzteile usw.
- Wenn jemand Änderungen, Modifikationen, Konstruktionsänderungen oder Anpassungen vorgenommen hat, um die Funktionen des Produkts gegenüber der

gekauften Konstruktion zu ändern oder zu erweitern oder nicht originale Komponenten zu verwenden.

EU-Konformitätserklärung

Dieses Produkt entspricht den gesetzlichen Anforderungen der Richtlinie(en) der Europäischen Union.



WEEE

Dieses Produkt darf gemäß der EU-Richtlinie über Elektro- und Elektronik-Altgeräte (WEEE - 2012/19/EU) nicht als normaler Hausmüll entsorgt werden. Es ist stattdessen an den Ort des Kaufs zurückzugeben oder einer öffentlichen Sammelstelle für recycelbare Abfälle zu übergeben. Durch die ordnungsgemäße Entsorgung dieses Produkts tragen Sie dazu bei, mögliche negative Folgen für die Umwelt und die menschliche Gesundheit zu vermeiden, die durch eine unsachgemäße Entsorgung dieses Produkts entstehen könnten. Weitere Informationen erhalten Sie bei Ihrer örtlichen Behörde oder der nächstgelegenen Sammelstelle. Die unsachgemäße Entsorgung dieser Art von Abfall kann gemäß den nationalen Vorschriften mit Geldstrafen geahndet werden.

