

SENCOR®

SKS 8200



KUCHYNSKÁ VÁHA AKU 20 KG

Preklad pôvodného návodu

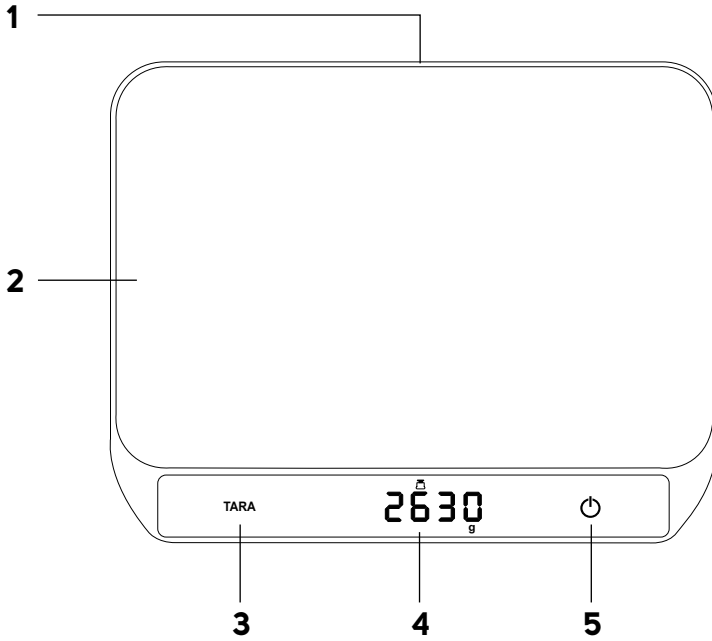


SENCOR®

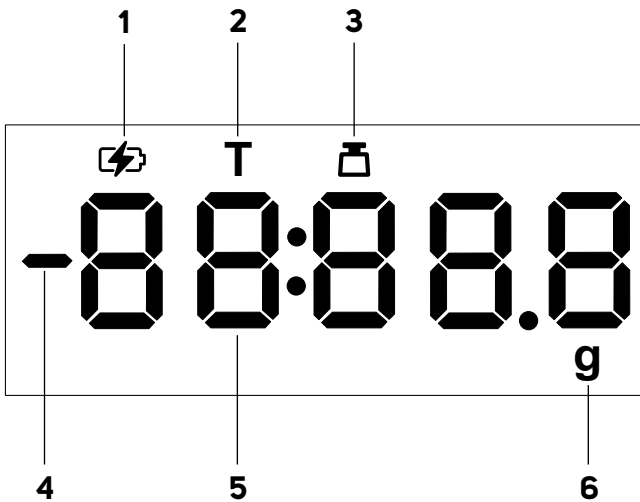
SKS 8200



A



B



DÔLEŽITÉ BEZPEČNOSTNÉ POKYNY

ČÍTAJTE POZORNE A USCHOVAJTE ICH NA BUDÚCE POUŽITIE.

- Spotrebič môžu používať deti a osoby so zníženými fyzickými, zmyslovými či mentálnymi schopnosťami alebo s nedostatkom skúseností a znalostí, ak sú pod dozorom. Dbajte o ich bezpečnosť.
- Deti by mali byť pod dozorom, aby sa zaistilo, že sa so spotrebičom nebudú hrať.
- Ak je nabíjací kábel poškodený, jeho výmenu zverte odbornému servisnému stredisku, aby sa zabránilo vzniku nebezpečnej situácie. Je zakázané nabíjať spotrebič s poškodeným nabíjacím káblom.
- Nabíjací kábel uchovávajte mimo dosahu detí. Hrozí riziko uskrtenia.
- Tento spotrebič je určený na váženie surovín a menších predmetov v domácnosti. Nepoužívajte spotrebič na iné účely, než na ktoré je určený. Nepoužívajte ho na komerčné účely, v priemyselnom prostredí alebo na váženie zvierat.
- Spotrebič starostlivo vybalte a dajte pozor, aby ste nevyhodili žiadnu časť obalového materiálu skôr, než nájdete všetky súčasti spotrebiča.
- Pri použití treba zaistiť, aby bol spotrebič umiestnený na rovnom, hladkom a stabilnom povrchu. V opačnom prípade môže dôjsť k nepresnostiam vo vážení.
- Ak dôjde k prekročeniu maximálnej váživosti, odoberte surovinu či predmet s nadmernou hmotnosťou z vážiacej plochy, aby ste sa vyvarovali prípadného poškodenia spotrebiča.
- Spotrebič nepoužívajte na odkladanie predmetov. Pri skladovaní sa musí zaistiť, že na spotrebiči nebudú umiestnené žiadne predmety.
- Spotrebič nevystavujte extrémnym teplotám, priamemu slnečnému žiareniu, nadmernej vlhkosti a neumiestňujte ho do nadmerne prašného prostredia.
- Spotrebič neumiestňujte do blízkosti ohrievacích telies, otvoreného ohňa a iných prístrojov alebo zariadení, ktoré sú zdrojmi tepla. Používajte a uchovávajte ho mimo dosahu horľavých a prchavých látok.
- Zabráňte tomu, aby spotrebič spadol alebo aby naň spadol iný predmet. Nevystavujte spotrebič nadmerným nárazom.
- Nepoužívajte poškodený alebo zdeformovaný spotrebič.
- Spotrebič udržiavajte v čistote. Pri čistení dbajte na pokyny uvedené v kapitole ČISTENIE A ÚDRŽBA.
- Spotrebič neponárajte do vody alebo inej tekutiny ani ho neoplachujte pod tečúcou vodou.
- Výrobca nezodpovedá za škody spôsobené nesprávnym použitím spotrebiča.
- V žiadnom prípade neopravujte spotrebič sami a nevykonávajte na ňom žiadne úpravy. Všetky opravy a nastavenia tohto spotrebiča zverte odbornej firme alebo autorizovanému servisnému stredisku.
Zásahom do spotrebiča počas platnosti záruky sa vystavujete riziku straty záručných plnení.

Bezpečnostné pokyny pri nabíjaní spotrebiča

- Na nabíjanie spotrebiča používajte iba dodávaný nabíjací kábel.
- Pred pripojením nabíjacieho kábla k zdroju nabíjania (USB nabíjací adaptér, nie je súčasťou balenia) sa uistite, že sa vstupné menovité napätie uvedené na typovom štítku spotrebiča zhoduje s napätím na typovom štítku adaptéra.
- Dbajte na to, aby nabíjací kábel nevisel cez okraj stola alebo aby sa nedotýkal horúceho povrchu alebo ostrých predmetov.
- Nabíjací kábel odopájajte od spotrebiča ťahom za konektor. Neťahajte za nabíjací kábel.
- Dotýkajte sa nabíjacieho kábla či adaptéra iba suchými a čistými rukami.
- Počas nabíjania nezakrývajte spotrebič ani nabíjací kábel.
- Počas nabíjania sa môže spotrebič, nabíjací kábel či adaptér zahrievať. Ide o normálny jav. Zaistite okolo spotrebiča voľný priestor, aby sa mohlo nadbytočné teplo riadne odvádzať. Nenabíjajte spotrebič, ak je umiestnený v uzatvorenom priestore.
- Po nabití spotrebiča odpojte nabíjací kábel od konektora spotrebiča a od zdroja nabíjania. Pred uložením ho nechajte vychladnúť. Ukladajte vždy na suché a dobre vetrané miesto.
- Ak nebudete spotrebič dlhší čas používať (dlhšie než 3 mesiace), odporúčame ho aj napriek tomu pravidelne dobíjať, aby ste predĺžili životnosť vstavaného akumulátora.

Špeciálne bezpečnostné pokyny pre Li-ion akumulátor

- Li-ion akumulátor je vstavaný do spotrebiča a je jeho neoddeliteľnou súčasťou, ktorú nie je používateľ oprávnený vyberať.
- Dodržujte pokyny uvedené v tomto návode.
- Nepoužívajte ani neskladujte spotrebič v prostredí, kde sa používajú či skladujú horľavé, prchavé alebo výbušné látky.
- V prípade úniku tekutiny (elektrolýtu) z akumulátora sa jej nedotýkajte holými rukami. Použite ochranné pomôcky (rukavice, ochrannú masku, okuliare a pod.). Tekutina vnútri akumulátora je toxická a môže spôsobiť zdravotné problémy aj pri nepatrnom kontakte holej kože s ňou.
- Odporúčame otvoriť okná či dvere, aby ste zaistili dostatočné odvetrávanie priestoru.
- Kontaktujte odbornú firmu zaoberajúcu sa likvidáciou nebezpečného odpadu, príp. použite zariadenie na zber nebezpečného odpadu. Poškodenú batériu či akumulátor nevyhadzujte do bežného zmesového odpadu.

- Ak dôjde k zasiahnutiu kože alebo očí, opláchnite ich veľkým množstvom vody a vyhľadajte lekársku pomoc. Ak dôjde k prehltnutiu, vyhľadajte okamžitú odbornú lekársku pomoc.

VYSVETLENIE SYMBOLOV UMIESTNENÝCH NA VÝROBKU ALEBO V SPRIEVODNEJ DOKUMENTÁCII



Výrobok spĺňa všetky základné požiadavky smerníc EÚ, ktoré sa naň vzťahujú.



Tento symbol na produktoch alebo v sprievodných dokumentoch znamená, že použité elektrické a elektronické výrobky sa nesmú pridávať do bežného komunálneho odpadu.



Tento symbol na akumulátore či batérii znamená, že použitý akumulátor alebo batéria sa nesmú pridať do bežného komunálneho odpadu.

SK

Kuchynská váha AKU 20 kg

Návod na použitie

- Ďakujeme, že ste si kúpili náš výrobok značky SENCOR, a veríme, že s ním budete spokojní.
- Pred použitím spotrebiča sa, prosím, oboznámte s návodom na jeho obsluhu, a to aj v prípade, že ste už oboznámení s používaním spotrebičov podobného typu. Spotrebič používajte iba tak, ako je opísané v tomto návode na použitie. Návod uschovajte pre prípad ďalšej potreby. Ak spotrebič odovzdávate inej osobe, zaistíte, aby bol k nemu priložený tento návod na použitie.
- Spotrebič starostlivo vybalte a dajte pozor, aby ste nevyhodili žiadnu časť obalového materiálu skôr, než nájdete všetky jeho súčasti. Minimálne počas trvania zákonného práva z chybného plnenia, prípadne záruky za akosť odporúčame uschovať originálny prepravný kartón, baliaci materiál, pokladničný doklad a potvrdenie o rozsahu zodpovednosti predávajúceho alebo záručný list. V prípade prepravy odporúčame zabaliť spotrebič opäť do originálnej škatule od výrobcu.

**Poznámka:**

Počas nabíjania je možné váhu používať. No vzhľadom na pripojený kábel môže byť váženie menej presné. V takom prípade odporúčame udržiavať nabíjaci kábel stabilne umiestnený.

**Poznámka:**


Vyčkajte, až sa na displeji zobrazí **Lo**. Nenabíjajte váhu po každom použití.

**Poznámka:**



Ak nebudete váhu dlhodobou používať, odporúčame ju pravidelne (aspoň raz za tri mesiace) nabíť, aby ste predĺžili životnosť akumulátora.

OPIS VÁHY

- A1** Nabíjaci USB-C konektor
A2 Plocha na váženie
A3 Tlačidlo **TARA** na vynulovanie hmotnosti položky umiestnenej na váhu a dovažovanie ingrediencií

- A4** Displej
A5 Tlačidlo  na zapnutie/vypnutie váhy
Bez vybavenia: nabíjaci kábel (USB-A/USB-C)

POPIS DISPLEJA

- B1** Ikona nabíjania akumulátora 
B2 Ikona Tara **T**
B3 Ikona režimu váženia 
- B4** Záporná hodnota
B5 Číselná hodnota
B6 Jednotka hmotnosti



ÚČEL POUŽITIA

- Táto váha je určená na váženie potravín či menších predmetov do 20 kg (maximálne).



PRED PRVÝM POUŽITÍM

- Váhu a nabíjaci kábel vyberte z obalu. Skontrolujte, či nie sú váha alebo nabíjaci kábel poškodené.
- Odstráňte z váhy ochranné fólie či štítky.
- Utrite váhu jemnou suchou handričkou a nechajte ju nabíť. Postupujte podľa pokynov v časti **NABÍJANIE** nižšie.

NABÍJANIE

- Pred prvým použitím váhy plne nabite integrovaný akumulátor.
- USB-C koncovku nabíjacieho kábla zapojte do USB-C konektora (A1) v hornej časti váhy. Druhú koncovku nabíjacieho kábla (typ USB-A 2.0) zapojte do konektora sieťového adaptéra (nie je súčasťou balenia). Odporúčané napätie sieťového adaptéra je 5 V/1 – 2 A.
- Ikona  sa rozsvieti a  budú blikať.
- Hneď ako sa na displeji zobrazí **FULL**, je váha nabitá. Odpojte nabíjaci kábel od váhy a sieťového adaptéra.
- Nabíjanie trvá spravidla 2 až 3 hodiny.
- Hneď ako sa na displeji zobrazí **Lo**, je potrebné váhu nabíť.

POUŽITIE VÁHY

- Umiestnite váhu na rovný a stabilný povrch.
- Stlačte tlačidlo , aby ste váhu zapli.
- Hneď ako sa na displeji zobrazí „0“, je váha pripravená na použitie.
- Do stredu plochy na váženie položte suroviny, ktoré chcete zvážiť. Na displeji sa zobrazí hmotnosť vážených surovín.
- Ak potrebujete vážiť niekoľko surovín po sebe a vždy začínate od nuly, po zvážení jednej suroviny stlačte tlačidlo **TARA**, aby ste hodnotu na displeji vynulovali a mohli zvážiť ďalšie suroviny.
- Po dokončení váženia stlačte krátko tlačidlo , aby ste váhu vypli.

Automatické vypnutie

- Váha je vybavená funkciou automatického vypnutia. V prípade nečinnosti dlhšej než 2 minúty sa automaticky vypne.

ČISTENIE A ÚDRŽBA

- Pred čistením sa uistite, že je váha vypnutá a nenabíja sa.
- Na čistenie váhy používajte mäkkú hubku mierne navlhčenú v teplej vode. Utrite dosku čistou utierkou.

Varovanie:

Váhu neponárajte do vody ani inej tekutiny ani ju neoplachujte pod tečúcou vodou.

**Upozornenie:**

Na čistenie nepoužívajte drôtenky, čistiace prostriedky s abrazívnym účinkom, riedidlá a pod. Inak môže dôjsť k poškodeniu povrchu.



Uloženie

- Čistú a suchú váhu uložte spolu s nabíjacím káblom do pôvodného obalu, príp. do iného vhodného obalového materiálu a uložte ich na suchom a dobre vetranom mieste mimo dosahu detí alebo domácich maznáčikov.

CHYBOVÉ HLÁSENIA

Displej	Správne použitie
Lo	Akumulátor je takmer vybitý. Nabite ho.
Err	Prekročili ste maximálnu váživosť váhy. Odoberte suroviny, aby ste ju nepoškodili.

TECHNICKÉ ÚDAJE

Akumulátor.....	Li-Ion, 3,7 V, 400 mAh
Čas nabíjania	2,5 hodiny
Čas prevádzky (plné nabitie).....	až 4 mesiace
Váživosť	20 kg
Presnosť váženia.....	1 g
Rozmery váhy.....	24 × 19,5 × 2,5 cm
Hmotnosť.....	530 g
Dĺžka nabijacieho kábla.....	1 m

POKYNY A INFORMÁCIE O ZAOBCHÁDZANÍ S POUŽITÝM OBALOM

Použitý obalový materiál odložte na miesto určené obcou na ukladanie odpadu.

LIKVIDÁCIA POUŽITÝCH ELEKTRICKÝCH A ELEKTRONICKÝCH ZARIADENÍ

Použitie elektrické a elektronické výrobky sa nesmú pridať do bežného komunálneho odpadu. S cieľom zaistiť správnu likvidáciu, obnovu a recykláciu odovzdajte tieto výrobky na určených zberných miestach. Alternatívne v niektorých krajinách Európskej únie alebo iných európskych krajinách môžete vrátiť svoje výrobky miestnemu predajcovi pri kúpe ekvivalentného nového produktu. Správnu likvidáciu tohto produktu pomôžete zachovať cenné prírodné zdroje a napomáhate prevencii potenciálnych negatívnych dopadov na životné prostredie a ľudské zdravie, ktoré by mohli byť dôsledkom nesprávnej likvidácie odpadov. Ďalšie podrobnosti si vyžiadajte od miestneho úradu alebo najbližšieho zberného miesta. Pri nesprávnej likvidácii tohto druhu odpadu sa môžu v súlade s národnými predpismi udeliť pokuty.

Pre podnikové subjekty v krajinách Európskej únie

Ak chcete likvidovať elektrické a elektronické zariadenia, vyžiadajte si potrebné informácie od svojho predajcu alebo dodávateľa.

Likvidácia v ostatných krajinách mimo Európskej únie

Ak chcete tento výrobok zlikvidovať inde, vyžiadajte si potrebné informácie o správnom spôsobe likvidácie od miestnych úradov alebo od svojho predajcu.

LIKVIDÁCIA AKUMULÁTORA

Akumulátor je určený na spätný odber a ekologickú likvidáciu. Odovzdajte výrobok s akumulátorom na určené zberné miesto. Tu zaistia jeho ekologickú likvidáciu. Akumulátor obsahuje látky škodlivé pre životné prostredie.

Zmeny textu a technických parametrov vyhradené.

FAST ČR, a.s.
U Sanitasu 1621
CZ-251 01 Říčany
www.sencor.com
info@sencor.cz