

# Xiaomi Redmi Note 4

uživatelská příručka



XIAOMI-store.cz

©2017

# Bezpečnostní pokyny a informace

## Baterie

- Baterie v modelu Redmi Note 4 není uživatelsky vyměnitelná. Pokud si přejete baterii vyměnit, kontaktujte servis [Xiaomi-Store.cz](https://www.xiaomi-store.cz)
- Když odpojíte nabíječku nebo příslušenství, uchopte a zatáhněte vždy za zástrčku, nikoli za kabel.
- Když nabíječku nepoužíváte, odpojte ji. Je-li plně nabitá baterie ponechána bez použití, dojde po čase k jejímu samovolnému vybití.
- Pro optimální výkon baterii vždy udržujte při teplotě 15 °C až 25 °C (59 °F až 77 °F). Extrémní teploty snižují kapacitu a životnost baterie. Přístroj s horkou nebo chladnou baterií může dočasně přestat pracovat.
- K náhodnému zkratování může dojít, pokud se kovových pásků na baterii dotkne kovový předmět. Může to poškodit baterii nebo tento předmět.
- Nevhazujte baterie do ohně, protože může dojít k jejich výbuchu. Dodržujte místní předpisy. Je-li to možné, recyklujte je. Neodhazujte je do smíšeného odpadu.
- Baterie nerozebírejte, nerozřezávejte, nemačkejte, neohýbejte, neděrujte ani jinak nepoškozujte. Pokud baterie netěsní, zabraňte kontaktu kapaliny s kůží nebo očima. Pokud k tomu dojde, okamžitě opláchněte zasažené plochy vodou nebo vyhledejte lékařskou pomoc. Baterii neupravujte a nepokoušejte se do ní vkládat cizí předměty. Baterii neponořujte a ani nevystavujte působení vody či jiných kapalin. Při poškození mohou baterie explodovat.
- Používejte baterii a nabíječku pouze ke stanoveným účelům. Nesprávné používání nebo použití neschválených nebo nekompatibilních baterií či nabíječek může způsobit riziko požáru, výbuchu nebo jiného nebezpečí a může mít za následek zrušení osvědčení nebo záruk. Nikdy nepoužívejte poškozenou baterii ani nabíječku. Přístroj nenabíjejte při bouři. Nabíječky používejte pouze uvnitř budovy.

## Zařízení

- Uchovávejte zařízení v suchu. Srážky, vlhkost a všechny typy kapalin mohou obsahovat minerály, které způsobují korozi elektronických obvodů. Pokud zařízení navlhne, nechejte ho vyschnout.
- Nepoužívejte ani neponechávejte zařízení v prašném a znečištěném prostředí.
- Neponechávejte zařízení ve vysokých teplotách. Vysoké teploty mohou poškodit zařízení nebo baterii.
- Neponechávejte zařízení v chladu. Při zahřívání zařízení na provozní teplotu se uvnitř sráží vlhkost, která ho může poškodit.
- Neotevírejte zařízení jinak, než jak je uvedeno v uživatelské příručce.
- Neschválené úpravy mohou poškodit zařízení a porušovat právní předpisy týkající se rádiových zařízení.
- Nedovolte, aby zařízení upadlo nebo bylo vystaveno silným otřesům, netřeste zařízením. Hrubé zacházení může zařízení poškodit.
- Pro čištění povrchu zařízení používejte pouze měkký, čistý, suchý hadřík.
- Zařízení nepřebarvujte. Barva může zabránit správné funkci.
- Ukládejte zařízení mimo dosah magnetů nebo magnetických polí.
- Při delším provozu se zařízení může zahřát. Ve většině případů je tento stav normální. Zařízení může přílišnému zahřátí předcházet automatickým zpomalením, zavřením aplikací, vypnutím nabíjení a pokud je to nutné, i automatickým vypnutím. Pokud zařízení nefunguje správně, kontaktujte servisní oddělení [Xiaomi-Store.cz](https://www.xiaomi-store.cz).

## Recyklace


- Baterie I telefon obsahuje nebezpečné látky, které by se neměly dostat na standardní skládku. Společnost PRG Trading Group s.r.o. spolupracuje se společností REMA system, telefon k recyklaci nám můžete buď doručit osobně, nebo ji odevzdat na sběrných místech společnosti REMA System. Více informací zde - <https://xiaomi-store.cz/cs/content/36-zpetny-odber-baterii-a-elektrozarizeni>

## Vybalení z krabice a první spuštění

Telefon je již po vybalení z krabice osazen baterií, která je přednabitá na určitou kapacitu. My doporučujeme ji před prvním spuštěním naplno nabít. Pro nabíjení telefonu používejte buďto dodanou nabíječku a kabel s konektorem microUSB, nebo jakoukoliv jinou nabíječku s konektorem microUSB splňující normu IEC/EN 62684.

Pro vložení SIM do telefonu je nutné vyjmout šuplíček k tomu určený na boční straně telefonu. K tomu slouží dodaná sponka, jejíž hrot zasunete do připraveného otvoru a šuplík vyjmete. Do šuplíku zastrčte SIM kartu a šuplík zasuňte zpět do telefonu.

Baterie je v těle zařízení napevno a není uživatelsky vyměnitelná. V případě požadované výměny se obraťte na servis Xiaomi-Store.cz



Telefon zapněte delším podržením tlačítka Zapnout/Vypnout na pravém boku, viz. obrázek výše. Za okamžik se objeví průvodce nastavením, kde dle přiložených obrázků nastavte češtinu, vyberte zemi (zatím možné zvolit pouze Čínu), další nastavení v průvodci není nutné, vše můžete nastavit i po spuštění telefonu v Nastavení.



MIUI8



2:23

## MIUI8

Tiếng Việt

Türkçe

&gt; Čeština

Русский

Українська

हिन्दी

मराठी



2:24

0:01

## Vyberte zemi

Čína

## Vybrat klávesnici

Klávesnice SwiftKey

&gt; Klávesnice Google

Vyberte výchozí klávesnici, kterou budete používat pro psaní zpráv, poznámek a pro další činnosti. Později si můžete také nainstalovat další klávesnice od jiných poskytovatelů.  
Zobrazit pro tuto klávesnici [Podmínky soukromí](#)



## Nastavení dokončeno

Hotovo!



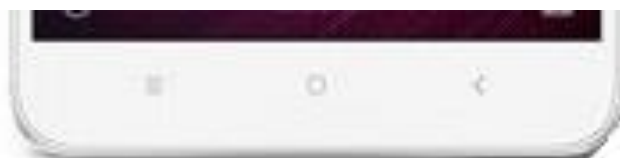
## Hlavní obrazovka

Hlavní plocha systému MIUI se skládá z horní lišty se stavovými indikátory, hodin v horní polovině displeje a ikon představujících zástupce aplikací. Posunutím plochy do stran se dostanete na další plochy v systému, kde naleznete další zástupce a složky. Delším podržením prstu na tomto zástupci (ikoně) je možno jej přesunout na jiné místo, případně tahem prstu do horní části displeje aplikaci odinstalovat, pakliže se nejedná o aplikaci systémovou.



## Tlačítka pod displejem

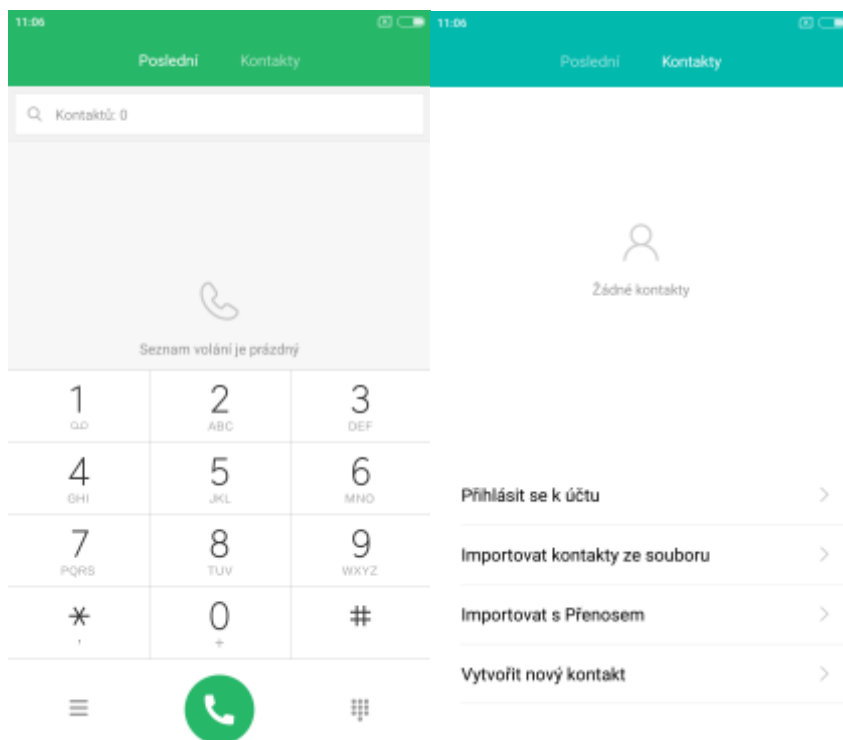
Pod displejem se nacházejí tři sensorová tlačítka. Prostřední tlačítko Vás vždy vrací na hlavní obrazovku. Pravé tlačítko slouží vždy na návrat o jeden krok zpět. Levé tlačítko pak slouží v systému MIUI pro zobrazení správce spuštěných aplikací. Původní funkce Menu, jakou znáte ze starších Androidů, se přesunula do pravého horního nebo spodního rohu ve většině aplikací (tlačítko se třemi tečkami).



## Vytáčení čísel a kontaktů

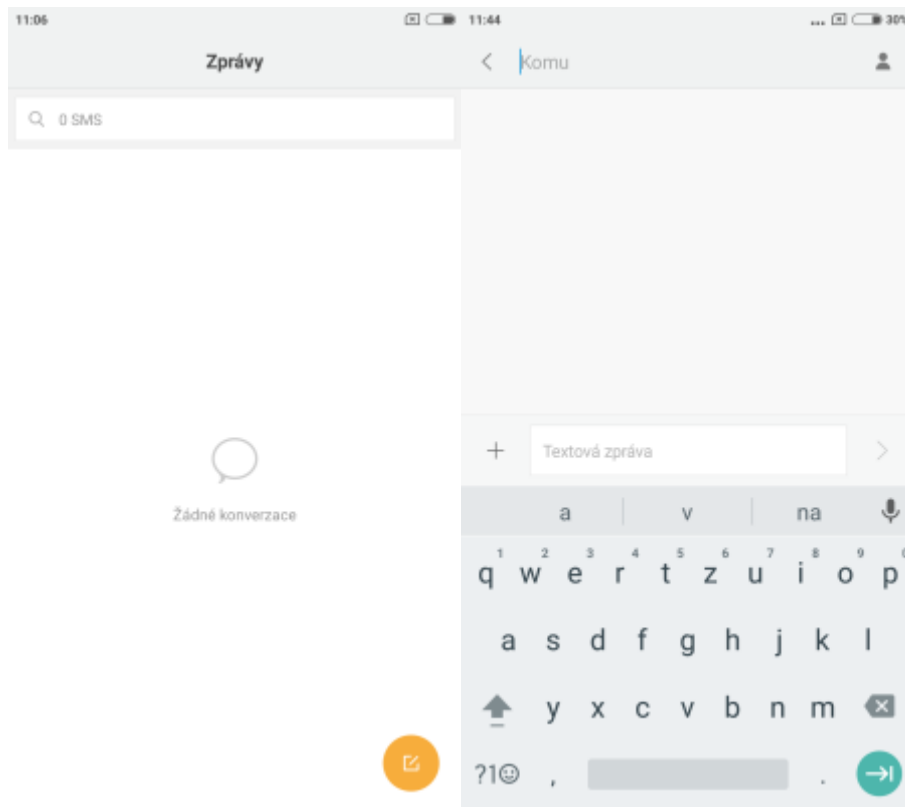
Pokud chcete vytočit číslo, otevřete aplikaci Telefon v levé spodní části displeje a na číselníku zadejte požadované telefonní číslo. Po stisknutí zeleného tlačítka vytáčení dojde k vytočení hovoru.

K vytáčení již uložených kontaktů je možno spustit aplikaci Kontakty z hlavní obrazovky. Prostým posuvem prstu či pomocí vyhledávacího pole lze najít potřebný kontakt a ten otevřít. Tapnutím na požadované telefonní číslo zahájíte vytáčení.



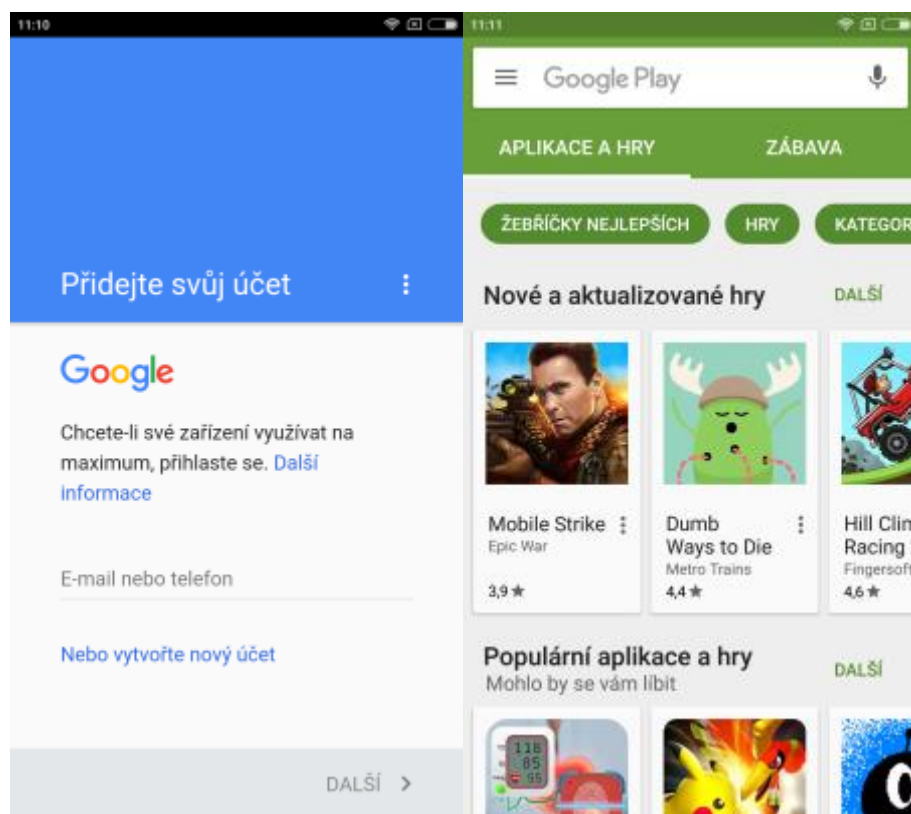
## Psaní textových zpráv

K psaní textových zpráv slouží aplikace Zprávy, kterou ve výchozím stavu najdete vlevo dole na hlavní obrazovce. Po jejím spuštění tapněte ve spodní části displeje na tlačítko „Nová zpráva“. V poli „Komu“ můžete pomocí klávesnice vyhledat požadovaný kontakt, či zadat telefonní číslo. V poli „Textová zpráva“ pak můžete zahájit psaní zprávy. Tlačítkem se šipkou vedle tohoto pole zprávu odešlete.



## Instalace aplikací z Google Play

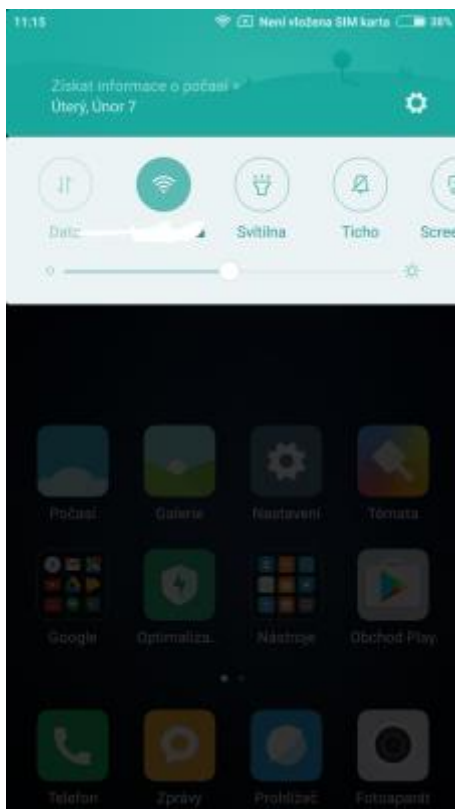
Systém MIUI je postaven na operačním systému Android. I proto na první ploše hlavní obrazovky najdete aplikaci Obchod Play, ve které si můžete stáhnout tisíce a tisíce nejrůznějších aplikací a doplňků. Po jejím otevření budete vyzváni k přihlášení k účtu Google. Založte si jej, nebo se přihlaste. Po přihlášení již bude možné aplikace vyhledávat a stahovat tak, jak jste zvyklí.





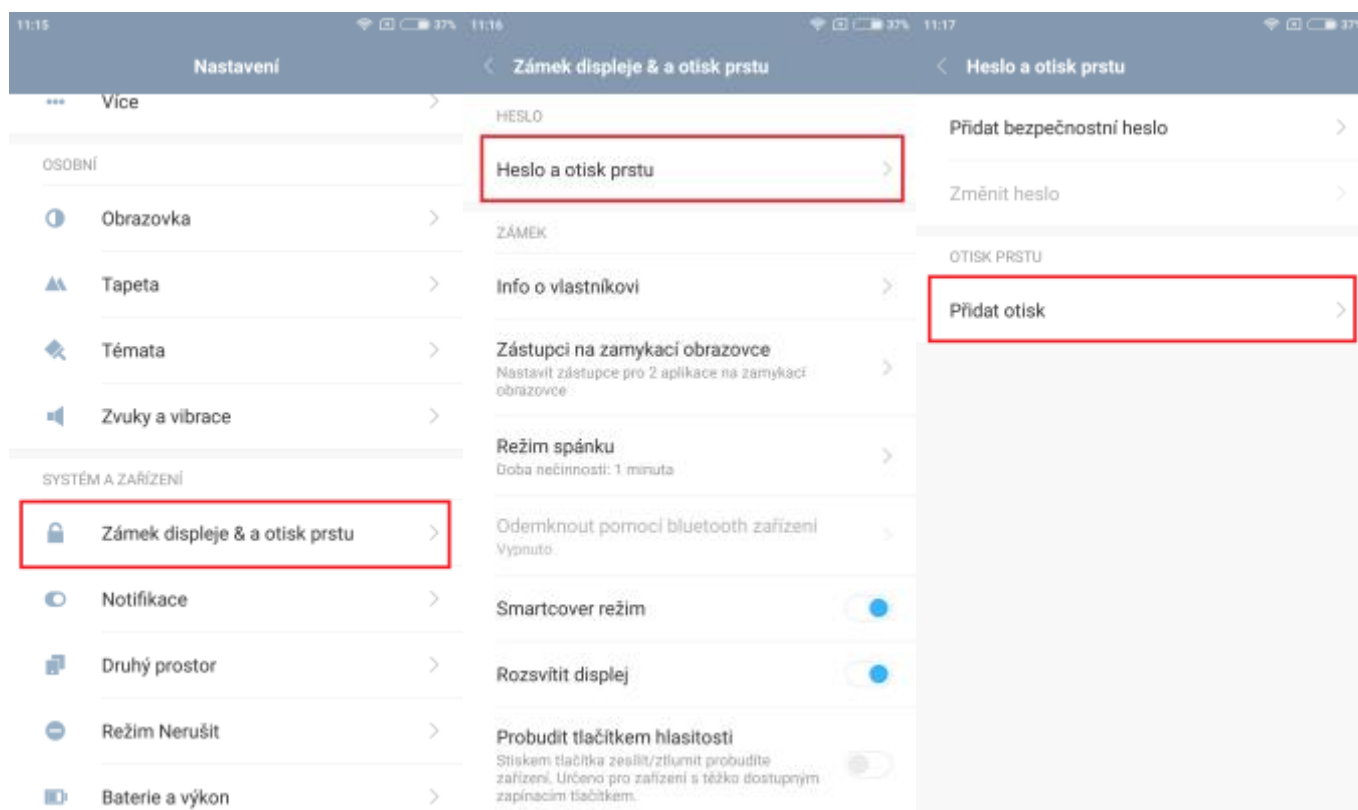
## Notifikační lišta

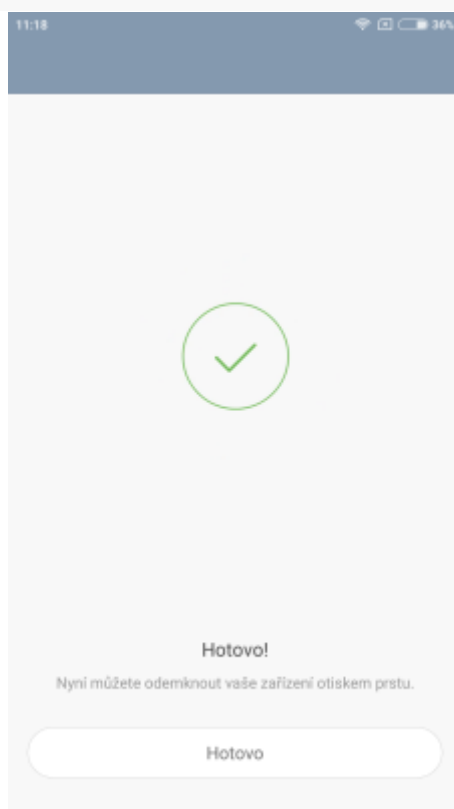
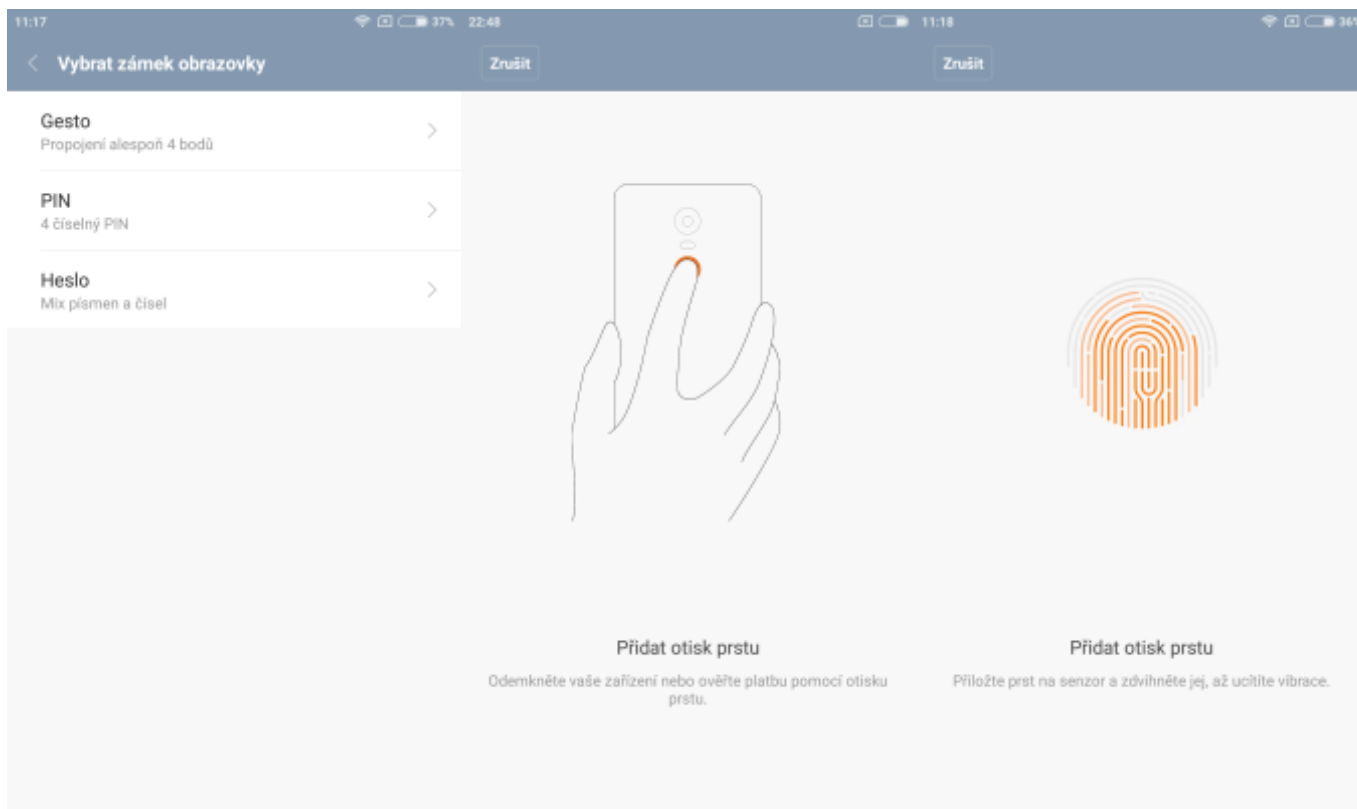
System MIUI je vybaven stahovací lištou, ve které se zobrazují nejrůznější upozornění ze všech aplikací. Tuto lištu naleznete vždy v horní části displeje a v základním stavu informuje o stavu signálu SIM karet a WiFi, nebo třeba vypnutém zvonění. Na této liště stačí držet prst a jet s ní dolů přes celý displej. Pokud jsou zde nějaká upozornění z ostatních aplikací (třeba nepřijatý hovor, zpráva, nebo upomínka z kalendáře), zobrazí se Vám. Pokud zde žádná upozornění nejsou, automaticky se zobrazí pouze Přepínače. V Přepínačích můžete zapínat či vypínat různé funkce telefonu od WiFi přes zvonění až po GPS nebo úpravu jasu displeje.



## Senzor otisku prstů

Nastavení otisku prstů k odemknutí Vašeho telefonu, můžete nastavit jak v průvodci pro prvním spuštění Vašeho telefonu tak i později. V „Nastavení“ zvolte možnost „Zámek displeje a otisk prstu“ dále zvolte možnost „Heslo a otisk prstu“. Poté při zvolení možnosti „Přidat otisk“ budete vyzváni k nastavení gesta, PINu nebo hesla, jednu z těchto možností si zvolte a nastavte. Nutno nastavit jednu z těchto možností, pro případ selhání senzoru otisku prstů nebo nemožnosti přiložení nastaveného prstu. Poté přiložte opakovaně prst na senzor, dokud Vám telefon nenapíše Hotovo!. Nyní máte vše nastaveno a můžete používat odemykání pomocí otisku prstů. Do telefonu můžete nahrát více otisků prstů.

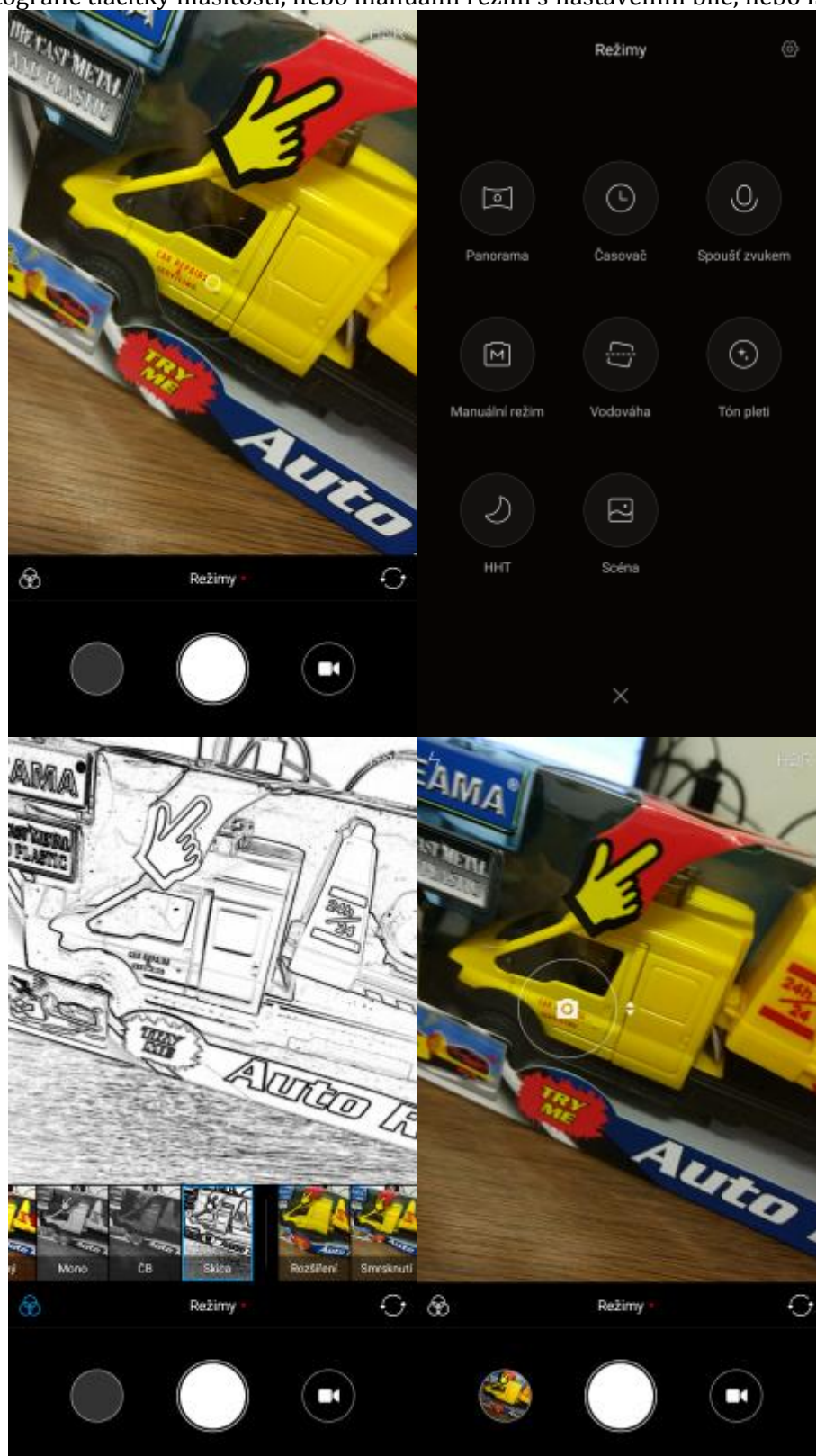




V telefonu lze nastavit heslo, gesto nebo PIN, aniž byste museli přidávat otisk prstu. Nebo můžete Váš telefon používat úplně bez jakéhokoliv zabezpečení. Záleží pouze na Vás, jakou možnost upřednostňujete.

## Fotoaparát

Telefon disponuje velice výkonným zadním fotoaparátem se světelností  $f/2.0$ . Telefon nabízí manuální režim, dvoubarevný silný blesk a rychlé automatické ostření. Samozřejmostí jsou obvyklé funkce, jako panorama, HDR, časová spoušť, nastavení typu scény, pořízení fotografie tlačítky hlasitosti, nebo manuální režim s nastavením bílé, nebo ISO.



## Technická podpora

V případě technických problémů a dotazů nás kontaktujte na e-mail [info@xiaomi-store.cz](mailto:info@xiaomi-store.cz), případně na webu [www.xiaomi-store.cz](http://www.xiaomi-store.cz)

## Prohlášení o shodě

Společnost PRG Trading Group s.r.o. tímto na vlastní zodpovědnost prohlašuje, že zařízení splňuje veškerá příslušná ustanovení předmětných předpisů Evropského společenství: ES 1999/5/ES – NV č. 426/2000 Sb., kterým se stanoví technické požadavky na rádiová a na telekomunikační koncová zařízení, ve znění NV č. 483/2002 Sb. a NV č. 251/2003 Sb. a příslušným předpisům a normám, které z nařízení (směrnic) vyplývají.

EU Prohlášení o shodě lze poskytnout na vyžádání na [info@xiaomi-store.cz](mailto:info@xiaomi-store.cz)

Výrobce: Beijing Xiaomi Technology Co., Ltd., China

Dovozce: PRG Trading Group s.r.o., Denisova 1300, 377 01 Jindřichův Hradec, IČ: 02630664

