

Aplikace GoGEN Smart Center



Návod na použití aplikace

Úvod

Aplikace **GoGEN Smart Center** pro maximální využití Smart TV GoGEN, spojuje vyspělou technologii a zábavu v pohodlí domova.

SMART ovládání

- ovládání Smart TV prostřednictvím tabletu nebo chytrého telefonu
- ovládání Smart TV pomocí hlasových pokynů v českém jazyce
- pohodlné dotykové ovládání aplikací a internetového prohlížeče

Programový průvodce

- přístup k podrobným informacím o vysílaných pořadech (tvůrci, herci, videa k pořadům, komentáře ze sociálních sítí Facebook a Twitter)
- nastavení nahrávání TV pořadů nebo jejich připomenutí před začátkem vysílání
- přepínání mezi programy

Follow me

- sledování televizního vysílání v tabletu nebo chytrém telefonu

Media share

- přesunutí multimediálního obsahu (fotky, videa, hudba) z tabletu/chytrého telefonu na obrazovku

Přístup k sociálním sítím

- informace k libovolnému pořadu současně z Twitteru či Facebooku
- přidání příspěvků na Twitter nebo Facebook

Instalace aplikace

Aplikace GoGEN Smart Center je zdarma dostupná pro tablety a chytré telefony s operačními systémy Android na Google Play:

<https://play.google.com/store/apps/details?id=com.gogen.smartcenter>

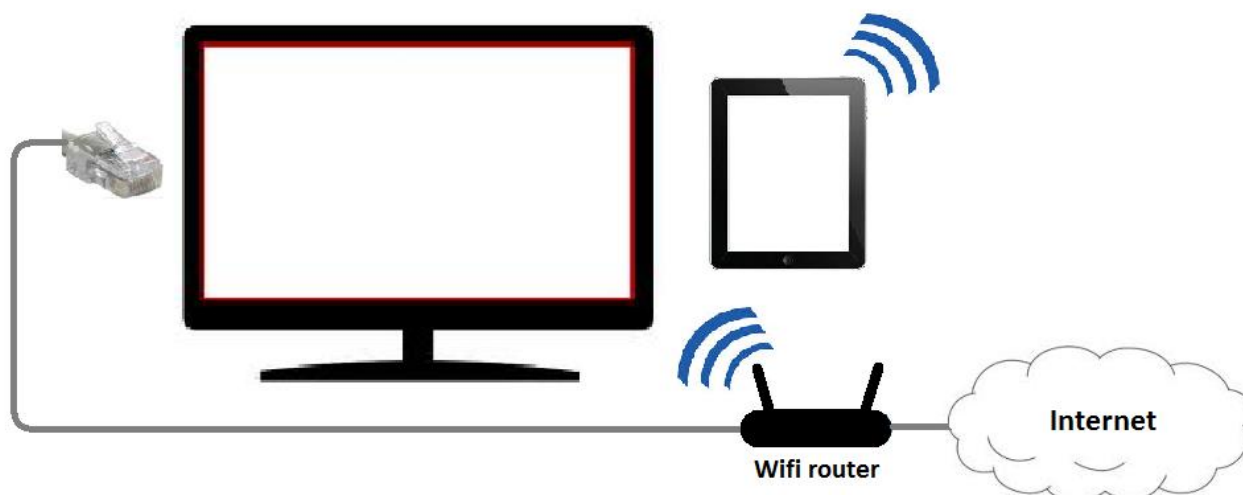
a pro iOS na iTunes:

<https://itunes.apple.com/cz/app/gogen-smart-center/id689252043?mt=8>

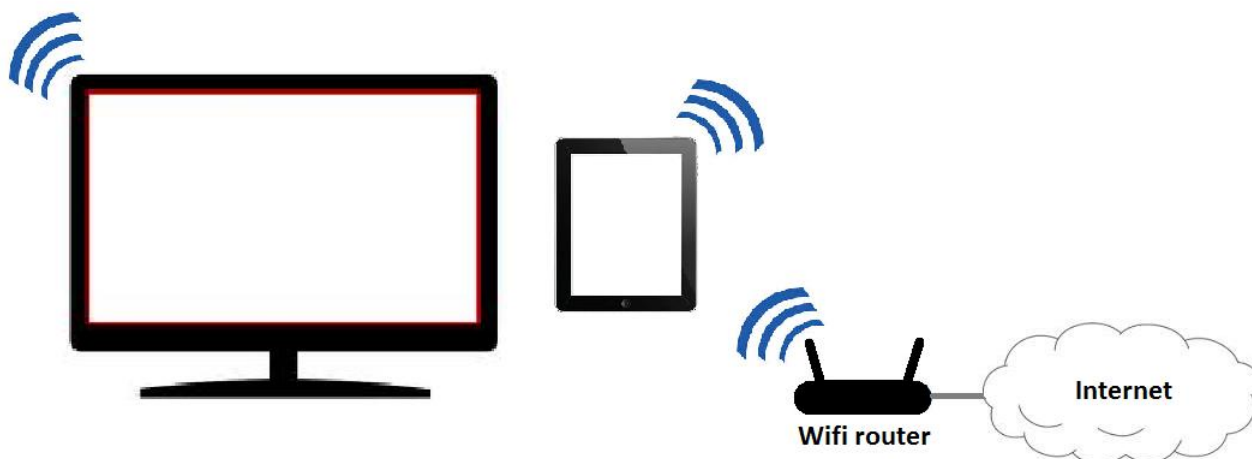
Propojení Smart TV a tabletu / chytrého telefonu

Pro správné propojení Smart TV a tabletu / chytrého telefonu je nutné, aby všechna zařízení, tj. Smart TV a tablet nebo chytrý telefon byla připojena ve stejné lokální datové síti, která je dále připojena do sítě Internet.


Propojení všech zařízení do jedné datové sítě je možné realizovat dle následujícího schématu s využitím připojení do sítě prostřednictvím datového kabelu.



nebo všechna zařízení připojit do sítě prostřednictvím Wifi sítě (u Smart TV Wifi ready nutné dokoupit příslušenství Wifi adaptér)



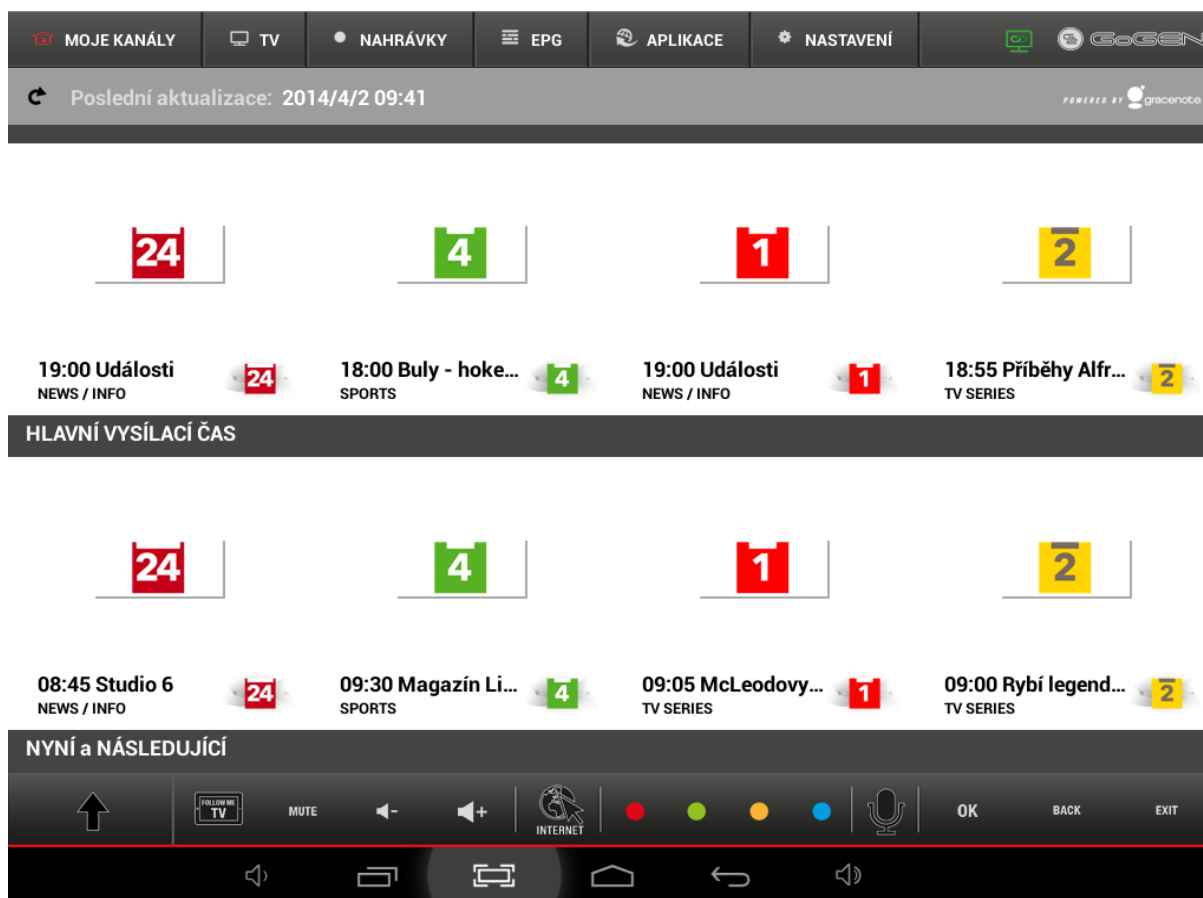
Po připojení všech zařízení do stejné datové sítě aplikace GoGEN Smart Center po svém spuštění v tabletu nebo chytrém telefonu sama vyhledá Smart TV, které se v síti nacházejí a nabídne jejich připojení.



Po výběru Smart TV k propojení s aplikací GoGEN Smart Center je možné v dalším dialogovém okně vybrat možnost automatického připojování k této konkrétní Smart TV. Další dialogové okno pak nabízí možnost načtení seznamu programů z vaší Smart TV do aplikace GoGEN Smart Center.

Ovládání aplikace – zobrazení aktuálního vysílání / volba pořadů

Úvodní obrazovka aplikace Smart Center nabízí přehled aktuálně vysílaných pořadů a v horní polovině nabídku pořadu v hlavním vysílacím čase.



Dotykem na kterýkoliv pořad zobrazíte detailní informace a nabízí další možnosti jak s daným pořadem pracovat.

V horní liště se nacházejí záložky, které nabízejí tyto funkce:

MOJE KANÁLY – zobrazení plánovaných pořadů v hlavním vysílacím čase a aktuálně vysílaných

TV – zobrazení aktuálně vysílaných pořadů a pořadů následujících

NAHRÁVKY – zobrazení nastavených pořadů k nahrávání a k upozornění při začátku vysílání

EPG – zobrazení elektronického programového průvodce

APLIKACE – zobrazí všechny dostupné instalované aplikace Smart TV

NASTAVENÍ – zobrazí nastavení / volby aplikace GoGEN Smart Center

V dolní části se nacházejí tlačítka pro ovládání vybraných funkcí aplikace

↑ – slouží k zobrazení dotykového dálkového ovladače

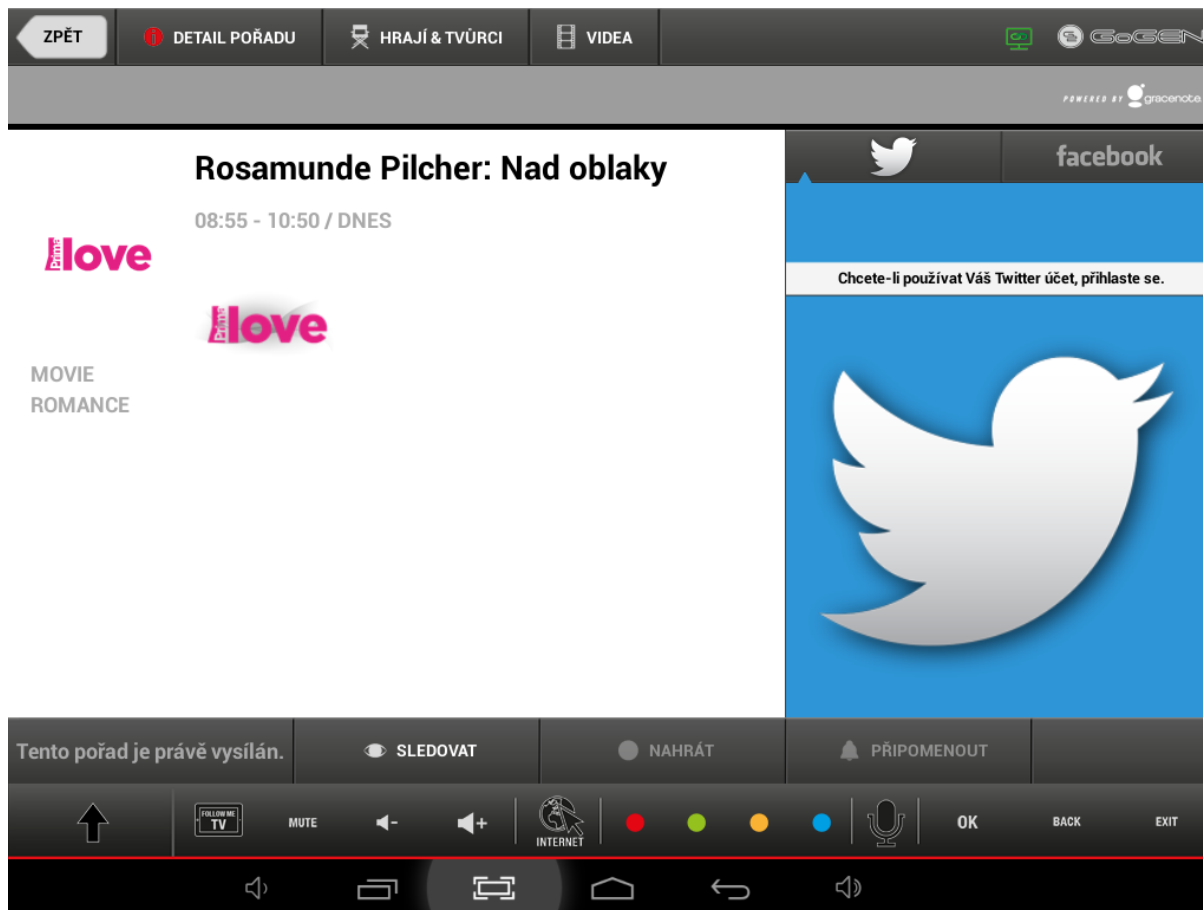
Follow me – přenesení TV vysílání na obrazovku tabletu nebo chytrého telefonu

Internet – spustí internetový prohlížeč Smart TV

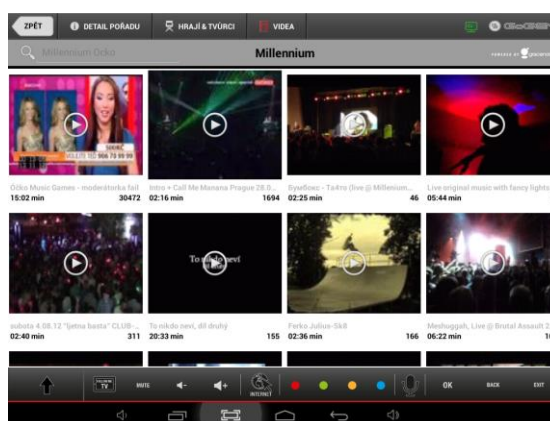
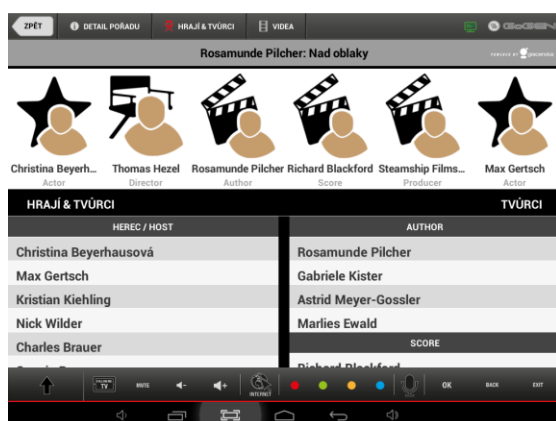
Symbol **Mikrofonu** – otevře menu hlasového ovládání aplikace / Smart TV

Delším stisknutím kdekoli na ploše s programovou nabídkou a vysílanými pořady zobrazíte menu dostupných kanálů (*CT1, CT2, CT24, CT4, Prima LOVE, Prima, Prima COOL, Óčko, Nova, Nova CINEMA*), které můžete takto libovolně obměňovat, aby úvodní obrazovka aplikace zobrazovala právě vaše oblíbené televizní kanály.

Krátkým stiskem na kterémkoliv z pořadů zobrazíte detailní informace o pořadu a mnoho dalších užitečných informací a funkcí.



V horní liště se nacházejí záložky, které umožňují zobrazit podrobné informace o tvůrcích a hercích daného pořadu a dále náhled na dostupná videa související se zobrazeným pořadem.



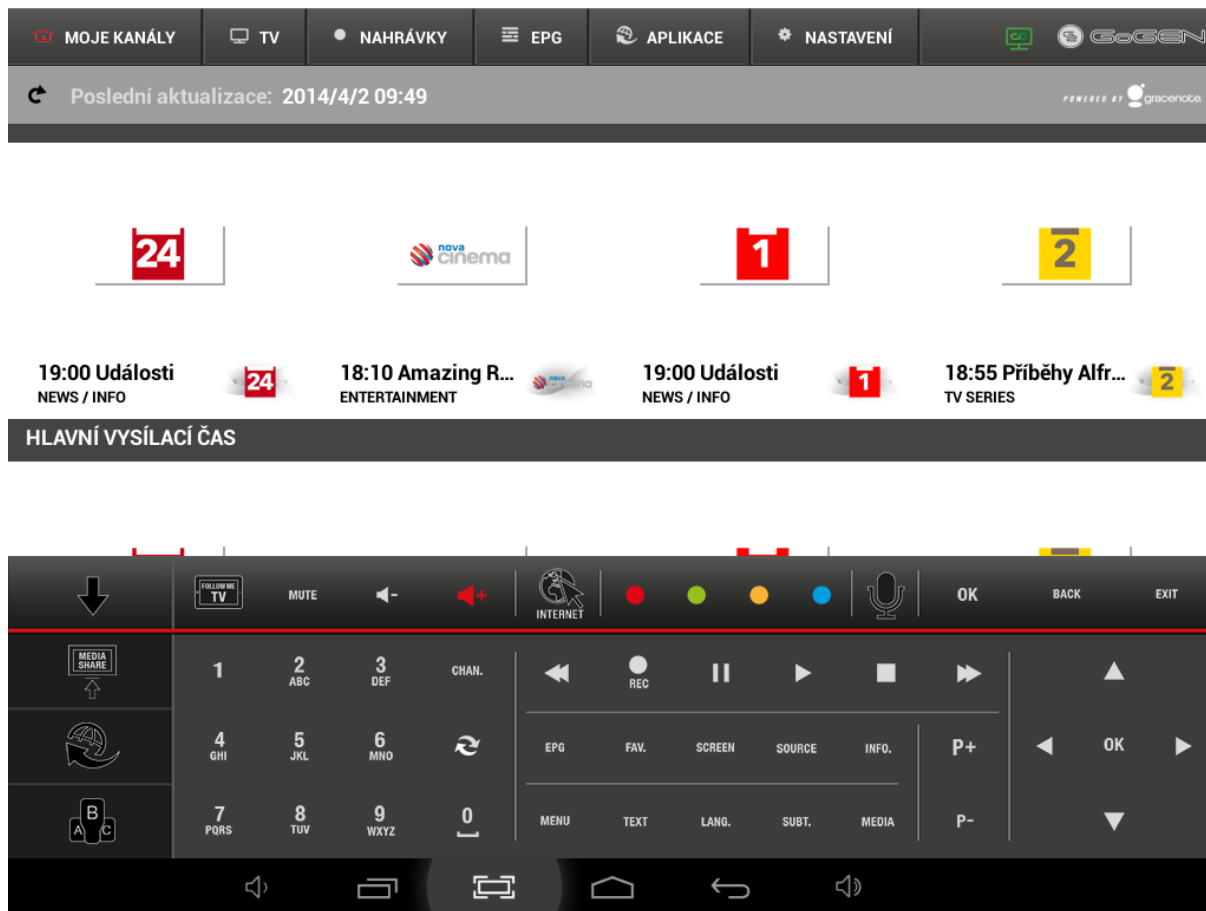
V pravé části se zobrazují příspěvky ze sociálních sítí Twitter a Facebook, které komentují vybraný pořad.

Dolní liště nabízí hned několik tlačítek, které umožňují

- SLEDOVAT** – přepnutí Smart TV na aktuálně vysíláný pořad / kanál
- NAHRÁT** – přidat zvolený pořad k nahrávání
- PŘIPOMENOUT** – přidat zvolený pořad k připomenutí pořadu v čase jeho vysílání

Dotykový dálkový ovladač

Dotykový dálkový ovladač zobrazíte pomocí symbolu ↑ v levém dolní rohu aplikace Smart Center.



Nejdete zde všechna tlačítka, která znáte z běžného dálkového ovladače Smart TV
Navíc na levé straně pod sebou najdete

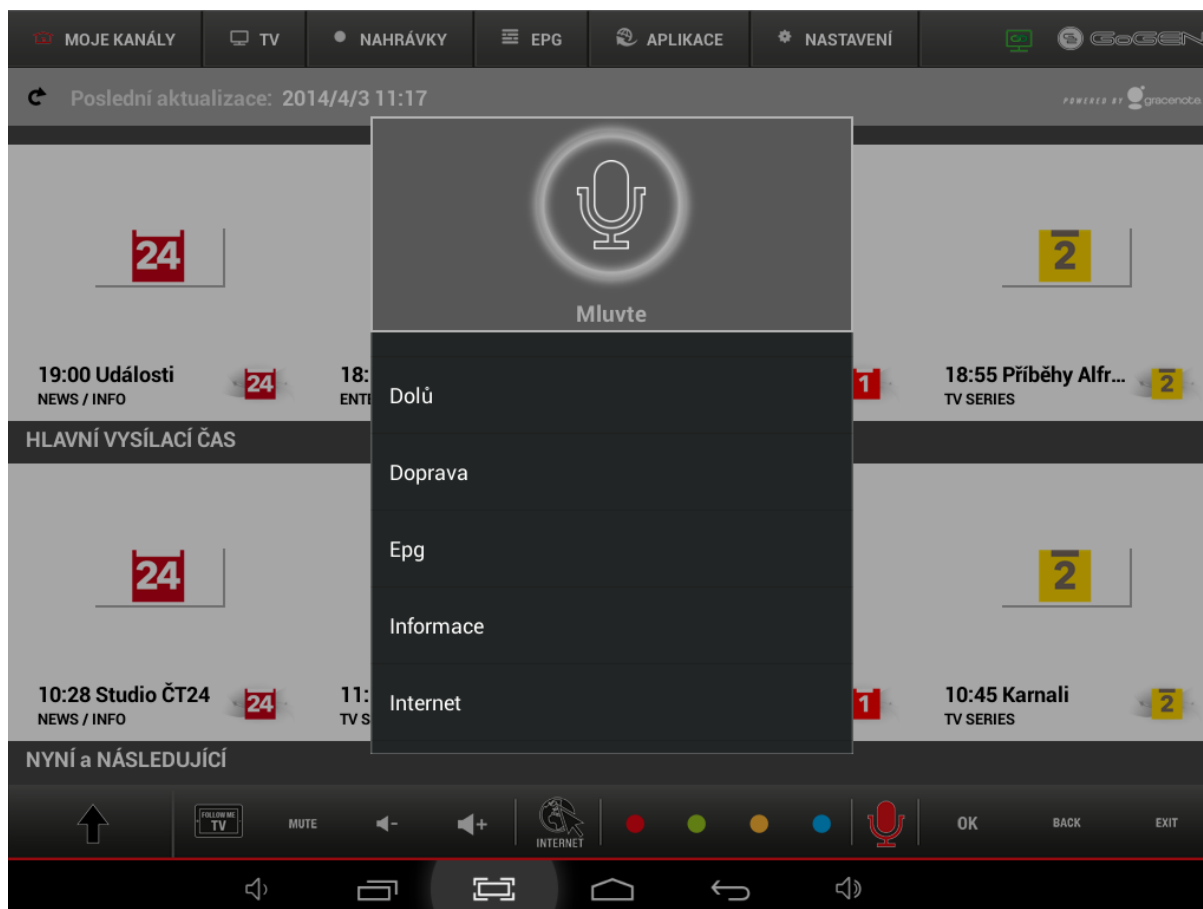
Media share – sdílení obsahu tabletu / chytrého telefonu na obrazovce Smart TV

Tlačítko  pro zobrazení aplikací instalovaných ve vaší Smart TV

Tlačítko  pro zobrazení QWERTZ klávesnice

Ovládání pomocí hlasových pokynů

Po stisknutí tlačítka mikrofону zobrazí aplikace všechny dostupné hlasové pokyny, kterým rozumí a pomocí, kterých můžete ovládat všechny funkce vaší Smart TV



Po stisknutí tlačítka mikrofonu s nápisem Mluvte je aplikace připravena nahrát a rozpoznat vaše hlasové pokyny a pomocí nich vám umožnit pohodlné ovládání Smart TV

Nastavení nahrávání a připomenutí TV vysílání



V zobrazení detailu plánovaného pořadu je možné pomocí tlačítek **NAHRÁT** a **PŘIPOMENOUT** vybrat pořad k nahrávání nebo jeho připomenutí před vysláním daného pořadu.

K nahrávání pořadů je nutné mít v USB slotu Smart TV připojený Flash disk nebo externí HDD pro ukládání dat nahrávaných pořadů (pro 1 hodinu je záznamu je potřeba cca 2 GB dat).

Všechny pořady zvolené k nahrávání nebo připomenutí můžete dále upravovat v záložce **NAHRÁVKY** dostupné na horní liště aplikace. Odtud můžete plánové nahrávky / připomenutí odstranit.

MOJE KANÁLY TV NAHRÁVKY EPG APLIKACE NASTAVENÍ

Poslední aktualizace: 2014/4/2 09:43 NAHRÁVKY

NÁZEV	ČAS	DATUM	DÉLKA	SMAZAT
-------	-----	-------	-------	--------

UPOMÍNKY

NÁZEV	ČAS	DATUM	DÉLKA	SMAZAT
-------	-----	-------	-------	--------

↑ FOLLOWING TV MUTE - + INTERNET ● ● ● ● ● OK BACK EXIT

↓

EPG – elektronický programový průvodce

MOJE KANÁLY TV NAHRÁVKY EPG APLIKACE NASTAVENÍ

POWERED BY arscenote

NYNÍ	HLAVNÍ VYSÍL...	DNES	ZÍTRA	PÁTEK
KANÁLY	09:00	10:00	11:00	
08 CT 1 JM	09:05 McLeodovy dcery	09:50 Polopatě	10:35 168 hodin	11:05 Dobrodružství kriminalistiky
09 CT 2	09:00 Rybí legendy Jakuba Vágnera	09:55 Století létání	10:50 Nejvýznamnější operace 2. světové války	11:05 Na
10 CT 24	08:45 Studio 6	10:00 Zprávy	10:28 Studio ČT24	
11 CT sport	09:00 Téma pro hosty ČT... 09:30 Magazín Ligy...	09:55 Red Bull Air Race 2014 Spojené arabské...	11:00 MS 2014 Japonsko	
12 CT 1 HD	09:05 McLeodovy dcery	09:50 Polopatě	10:35 168 hodin	11:05 Dobrodružství kriminalistiky
13 CT sport HD	09:00 Téma pro hosty ČT... 09:30 Magazín Ligy...	09:55 Red Bull Air Race 2014 Spojené arabské...	11:00 MS 2014 Japonsko	
14 CT 2 HD	09:00 Rybí legendy Jakuba Vágnera	09:55 Století létání	10:50 Nejvýznamnější operace 2. světové války	11:05 Na


↑ FOLLOWING TV MUTE - + INTERNET ● ● ● ● ● OK BACK EXIT


↓


Elektronický programový průvodce zobrazuje v grafické podobě přehlednou formou plánované pořady ve vysílání jednotlivých kanálů. Posouváním nahoru a dolů zobrazíte jednotlivé kanály, tak jak naladěny ve vaší Smart TV. Posunem doleva a doprava se pohybujete mezi pořady v čase. Případně pomocí tlačítek v horní liště můžete vybrat některý z obvyklých časových rámců, které televizní diváci hledají nejčastěji a to aktuální vysílání, program na hlavní vysílací čas, na celý dnešní den, na den zítřejší a pozítří.

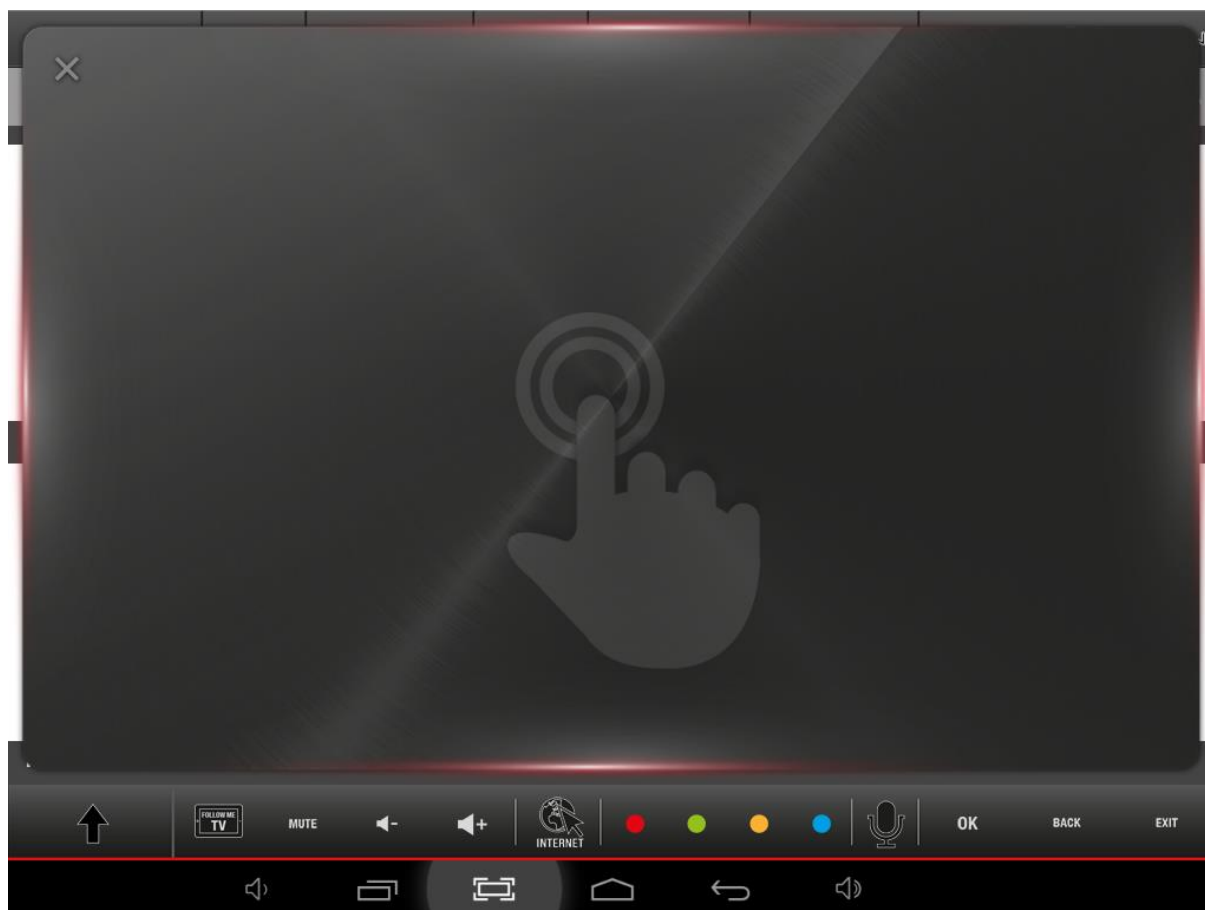
Ovládání aplikací Smart TV a internetového prohlížeče

Pro rychlý přístup k aplikacím vaší Smart TV můžete využít záložku v horní liště aplikace GoGEN

Smart Center nebo tlačítko  na dotykové dálkovém ovladači. Zde pak najdete kompletní nabídku instalovaných aplikací ve vaší Smart TV.



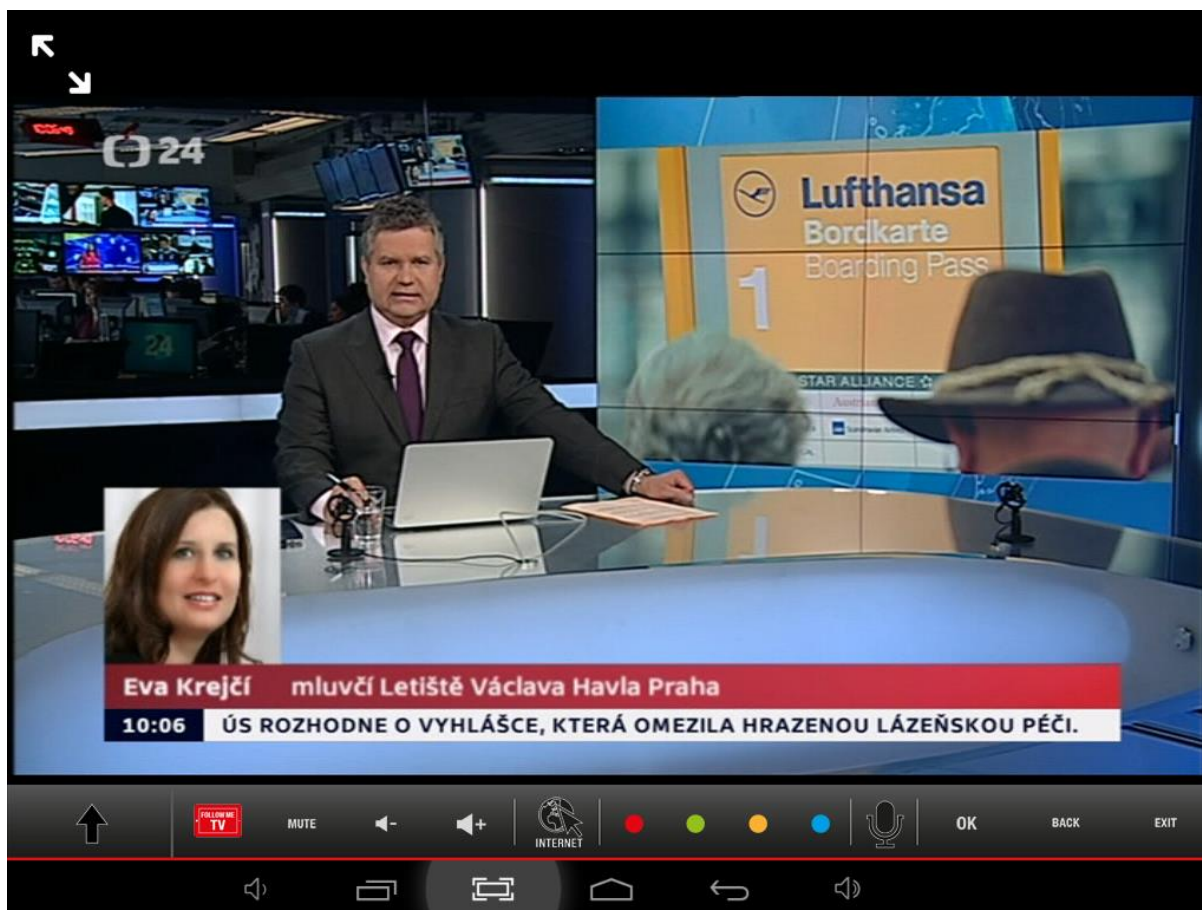
Podobně snadno vám tlačítko  spustí Internetový prohlížeč ve vaší Smart TV a obrazovku tabletu promění v dotykovou plochu pro pohodlné ovládání kurzoru Internetového prohlížeče.



Follow me – přenos televizního vysílání do tabletu / chytrého telefonu

Funkce **Follow me** umožní přenést aktuální televizní vysílání vaší Smart TV na obrazovku tabletu nebo chytrého telefonu. Řeší tak případy, kdy byste rádi sledovali aktuální vysílání, přičemž současně se potřebujete vzdálit od vaší Smart TV.

Pro využívání této funkce je opět potřeba mít v USB slotu Smart TV připojený Flash disk nebo externí HDD a v tabletu nainstalován přehrávač Vitamio, který si aplikace GoGEN Smart Center sama s vaší spoluprací doinstaluje z Gogle Play pro operační systémy Android případně z iTunes pro operační systémy iOS vašeho tabletu / chytrého telefonu.



Media share – prezentace multimediálního obsahu tabletu / chytrého telefonu na obrazovce Smart TV

Funkce **Media share** naopak umožňuje zobrazit multimediální obsah tabletu / chytrého telefonu právě na obrazovce Smart TV.

Po stisknutí tlačítka **Media share** aplikace GoGEN Smart Center sama prohledá paměť vašeho tabletu / chytrého telefonu a zobrazí výběr jedné ze tří částí multimediálního obsahu.

- **OBRÁZKY**
- **HUDBA**
- **VIDEO**

Po zvolení požadovaného typu dat se již můžete pohyby doleva / doprava na displeji vašeho tabletu procházet mezi vašimi uloženými obrázky, videi a hudbou a pomocí pohybu směrem nahoru „odešlete“ zvolený soubor do Smart TV, která je zobrazí, případně přehraje. Opačným pohybem, tj. směrem dolů, zobrazovaný / přehrávaný soubor ze Smart TV „vrátíte“ zpět do tabletu. Funkce Media share podporuje formáty *.jpg pro obrázky, *.mp4 pro video a *.mp3 pro hudbu a mluvené slovo.




OBRÁZKY



HUDBA

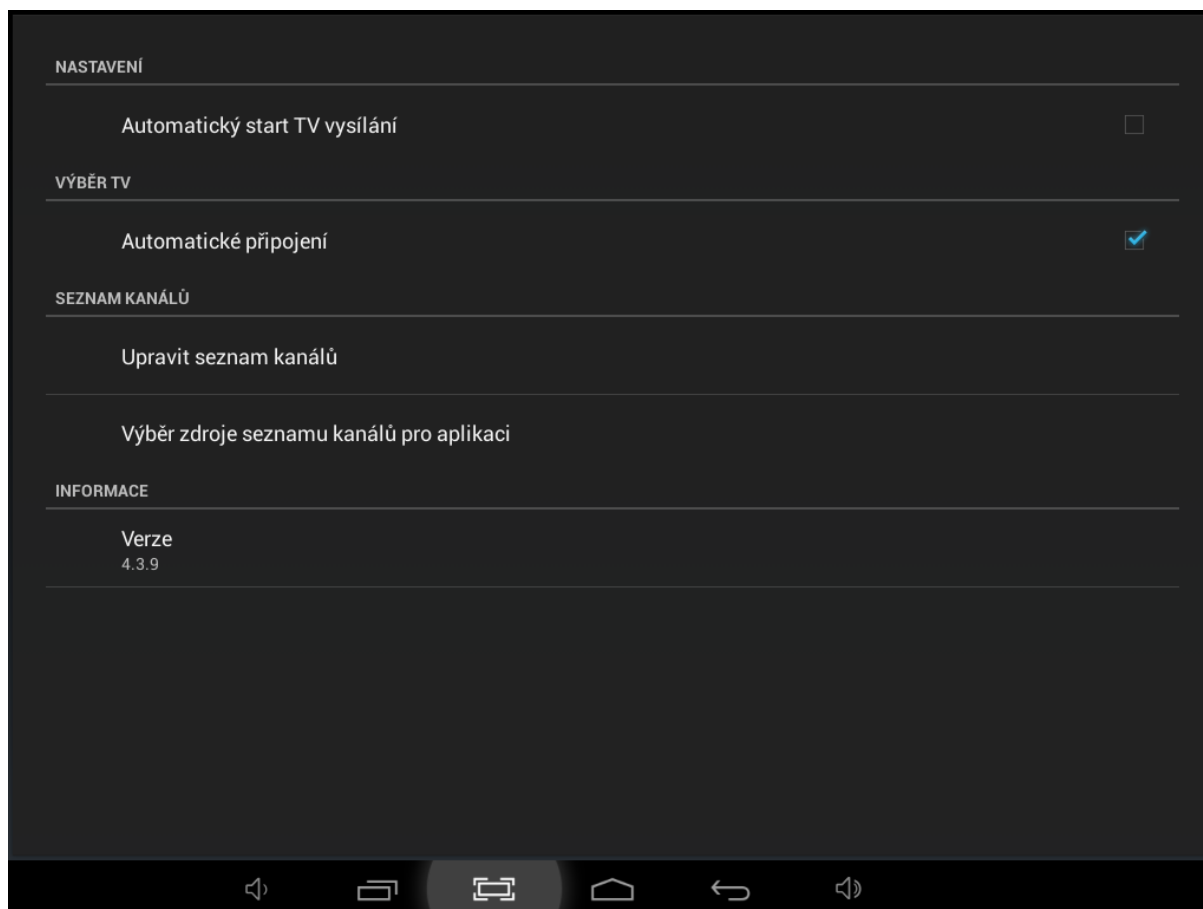


VIDEA



Nastavení aplikace GoGEN Smart Center

Nabízí volby několika praktických nastavení, které ještě více zpříjemní používání samotné aplikace zautomatizování některých nastavení zobrazovaných při spuštění aplikace.



Ukončení aplikace

Aplikaci GoGEN Smart Center na svém tabletu nebo telefonu ukončíte stejným způsobem, jako kteroukoliv aplikaci.

Přejeme příjemnou zábavu se Smart TV GoGEN ovládané pomocí tabletu nebo chytrého telefonu aplikací GoGEN Smart Center.