



FOREO



LUN A™ mini 2

BÁJEČNÉ ČIŠTĚNÍ DLE
POTŘEB
UŽIVATELE



ÚPLNÝ NÁVOD K POUŽITÍ

ZAČÍNÁME

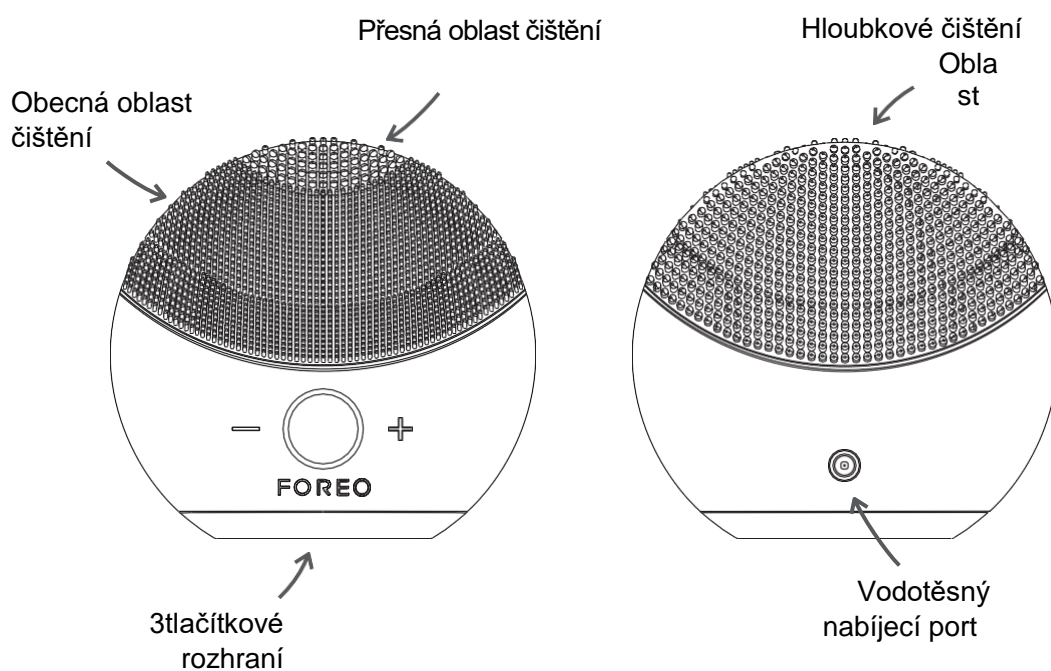
Gratulujeme k prvnímu kroku směrem k dokonale krásné pleti díky nákupu tohoto přístroje pro čištění pleti LUNA™ mini 2 T-Sonic™. Než si začnete užívat veškerých výhod sofistikované technologie péče o pleť v pohodlí vašeho domova, věnujte prosím chvíli pečlivému přečtení tohoto návodu.

PŘED POUŽITÍM SI PŘEČTĚTE VŠECHNY POKYNY a tento produkt používejte pouze k jeho zamýšlenému použití, které je popsáno v tomto návodu.

⚠ UPOZORNĚNÍ: NENÍ POVOLENA ŽÁDNÁ MODIFIKACE TOHOTO PŘÍSTROJE.

ZÁKLADNÍ INFORMACE O PŘÍSTROJI LUNA™ mini 2

Přístroj LUNA™ mini 2 znamená revoluci v čištění pleti díky kombinaci průlomových pulzů T-Sonic™ FOREO a inovačního silikonového kartáčku pro hlubší a jemnější čištění. Pulzy T-Sonic™, aplikované přes hladké, silikonové dotykové body, odstraňují nečistoty způsobující vady pleti mnohem efektivněji než mytí rukami a zanechávají pleť čistější a jasnější. Hlubkové čištění čistí a vyhlazuje póry, zjemňuje a uhlazuje texturu pokožky.



POUŽÍVÁNÍ PŘÍSTROJE LUNA™ mini 2

3zónový kartáček LUNA™ mini 2, který je vhodný pro všechny typy pleti, má užší dotykové body pro jemné čištění citlivé nebo normální pokožky a silnější dotykové body pro přesné čištění na přední straně a široké dotykové body pro obnovu mastnější pleti na zadní straně. Kartáčkem LUNA™ mini 2 doporučujeme čistit 1 minutu každé ráno a večer.

Intenzitu čištění LUNA™ mini 2 lze nastavit:

1. Přístroj LUNA™ mini 2 zapnete jedním stisknutím tlačítka uprostřed.
2. Pomocí tlačítek +/- vyberte požadovanou intenzitu čištění. K dispozici je 8 intenzit, které uspokojí požadavky na pohodlí a účinnost každého uživatele. Kromě toho si bude přístroj pamatovat vaše preference pro příští použití.
3. Přístroj LUNA™ mini 2 vypnete dalším stisknutím tlačítka uprostřed.


Jednotlivé fáze čištění FOREO jsou popsány níže. Po každé fázi tohoto snadného čištění bude blikat kontrolka přístroje LUNA™ mini 2, což upozorňuje na přechod do další oblasti obličeje.

POZNÁMKA: Přístroj LUNA™ mini 2 může být při prvním rozbalení zamčený – odemkněte jej společným podržením tlačítek + a -. Světlo bude blikat, což znamená, že přístroj je odemčen. Budete-li chtít přístroj zamknout kvůli pohodlí při cestování, postupujte stejným způsobem.

REŽIM ČIŠTĚNÍ


Pulzy T-Sonic™, aplikované přes hladké, silikonové dotykové body, pomáhají čistit póry od 99,5 % nečistot a mastnoty a odstraňovat zbytky make-upu a odumřelých kožních buněk.

Každou oblast na tváři čistíte asi 15 sekund; po tomto intervalu začne kontrolka přístroje LUNA™ mini 2 blikat a pulzy se na chvíli zastaví.



1. NANESENÍ ČISTIČE PLETI

Odstraňte veškerý make-up, navlhčete přístroj LUNA™ mini 2 a poté obličej a naneste svůj běžný čisticí přípravek. Přístroj LUNA™ mini 2 zapněte jedním stisknutím tlačítka uprostřed.



2. VYČISTĚTE TYTO OBLASTI:

Pulzy se každých 15 sekund zastaví, což naznačuje, kdy začít čistit novou oblast.

- Vyčistěte bradu a tvář kruhovými pohyby a zopakujte na druhé straně.
- Počínaje od středu vyčistěte čelo jemnými kruhovými tahy směrem ven.
- Vyčistěte nos klouzavým pohybem nahoru a dolů na jedné a poté na druhé straně. Jemně vyčistěte oblast pod očima pomocí tahů směřujících ven – doporučujeme snížit intenzitu pulzů.



3. OPLÁCHNUTÍ

Opláchněte a osušte obličej pro dokončení 1minutové čisticí rutiny. Poté naneste případné vámi oblíbené kosmetické produkty.

Vezměte na vědomí, že aby se zabránilo nadužívání, přístroj LUNA™ mini 2 se sám automaticky vypne, bude-li ponechán 3 minuty zapnutý.

UPOZORNĚNÍ: Objeví-li se jakékoliv potíže, přestaňte svůj přístroj FOREO okamžitě používat a poradte se s lékařem.

** Na základě výsledků klinických studií.*

ČIŠTĚNÍ PŘÍSTROJE LUNA™ mini 2

Po použití přístroj LUNA™ mini 2 vždy důkladně vyčistěte. Povrch kartáčku vyčistěte vodou a mýdlem a poté opláchněte teplou vodou. Osušte hadříkem nebo ručníkem bez žmolků. K dosažení optimálního výsledku doporučujeme postříkat přístroj sprejem FOREO Silicone Cleaning Spray a opláchnout teplou vodou.

POZNÁMKA: Nikdy nepoužívejte čisticí prostředky obsahující alkohol, benzín nebo aceton, jelikož by mohly podráždit pokožku.

NABÍJENÍ

Váš přístroj FOREO lze dobít pomocí přiložené nabíječky. Jedna hodina dobíjení zajistí plné nabití, které vydrží déle než 5 měsíců užívání.

- Vložte DC konektor do nabíjecího portu přístroje LUNA™ mini 2.
- Zapojte zástrčku do nabíjecího bodu. LED kontrolka přístroje LUNA™ mini 2 bude opakovaně blikat, což indikuje nabíjení baterie. Po úplném dobití (přibližně po 1 hodině) bude LED kontrolka svítit stále.
- Při nízkém stavu nabití baterie bude LED kontrolka na vašem přístroji LUNA™ mini 2 blikat bíle.

UPOZORNĚNÍ:

Před nabíjením se ujistěte, že jsou nabíjecí port a nabíječka bez vody a zbytků čisticího přípravku. Nedobíjejte přístroj LUNA™ mini 2 na žádném místě, kde by mohlo dojít k ponoření nabíječky do vody. **NEPOUŽÍVEJTE** přístroj FOREO během nabíjení a **NENABÍJEJTE** jej déle než 24 hodin. Používejte pouze nabíječku dodávanou společností FOREO.

DŮLEŽITÉ

PRO OPTIMÁLNÍ BEZPEČNOST:

- Vyhýbejte se čističům pleti na bázi jílu a silikonu a nepoužívejte zrnité, exfoliační nebo odírací přípravky, jelikož by mohly poškodit měkké silikonové dotykové body přístroje LUNA™ mini 2.
- Máte-li problémy s pletí či jiné zdravotní problémy, před použitím se poraďte s dermatologem.
- Čištění přístroje LUNA™ mini 2 by mělo být pohodlné – objeví-li se potíže, přestaňte jej okamžitě používat a poraďte se s lékařem.
- Dávejte velký pozor při čištění oblastí pod okem. Nesmí dojít ke kontaktu přístroje s očními bulvami či očima samotnými.
- Z hygienických důvodů nedoporučujeme sdílet přístroj LUNA™ mini 2 s někým jiným.
- Nenechávejte přístroj LUNA™ mini 2 na přímém slunci a nikdy jej nevystavujte extrémním teplotám nebo vařící vodě.
- Dětem a osobám s omezenými fyzickými a duševními schopnosti by měl být poskytnut řádný dozor.
- Nikdy nepoužívejte poškozený přístroj nebo nabíječku a používejte pouze nabíječku dodávanou společností FOREO s přístrojem.
- Bude-li se tento výrobek jevit jakkoliv poškozený, přestaňte jej používat. Tento výrobek neobsahuje žádné opravitelné části.
- Abyste se vyhnuli riziku úrazu elektrickým proudem, musí být toto zařízení připojeno do sítě s ochranným (zemnicím) vodičem.
- Při zvážení účinnosti čisticí rutiny FOREO doporučujeme, abyste přístroj LUNA™ mini 2 nepoužívali déle než 3 minuty naráz.
- Toto zařízení používejte pouze k jeho zamýšlenému použití, které je popsáno v tomto návodu.

ODSTRAŇOVÁNÍ ZÁVAD

LED nevyšílá impulzy po připojení nabíječky?

- Baterie je plně nabitá, připravená na 300 čistících rutin.
- Baterie je vybitá a potřebuje několik minut na rozpoznání nabíjecího kabelu.
- Nabíjecí kabel není správně připojen. Zkontrolujte zásuvku a nabíjecí port.

Přístroj LUNA™ mini 2 se nezapne po stisknutí středového tlačítka?

- Baterie je vybitá. Dobijte přístroj LUNA™ mini 2.
- Rozhraní je uzamčeno. Odemkněte jej současným přidržením tlačítek + a –.

Přístroj LUNA™ mini 2 nelze vypnout a/nebo tlačítka na rozhraní nereagují?

- Mikroprocesor dočasně funguje špatně. Připojte nabíjecí kabel pro obnovu funkce.

Silikonový povrch přístroje LUNA™ mini 2 má lepkavou nebo bublinovitou strukturu?

- Přestaňte přístroj používat. Silikon je vysoce odolný, avšak za určitých podmínek se rozkládá – informace o tom, jak tomu zabránit, naleznete v návodu v části Čištění a bezpečnost.

Pokud nenaleznete odpověď na vaši konkrétní otázku v sekci odstraňování závad nebo máte jakékoli jinou otázku týkající se provozu přístroje, navštivte sekci Péče o zákazníky na www.foreo.com.

ZÁRUČNÍ PODMÍNKY

REGISTRACE ZÁRUKY

Chcete-li aktivovat dvouletou obecnou záruku a desetiletou záruku kvality, zaregistrujte číslo uvedené na kartě pravosti společnosti FOREO na www.foreo.com v sekci Záruky a vrácení pod Péčí o zákazníky.

DVOULETÁ OBEČNÁ ZÁRUKA

Společnost FOREO poskytuje DVOULETOU (2) záruku na tento přístroj od původního data nákupu na závady způsobené vadným zpracováním nebo materiály. Objevíte-li závadu a oznámíte-li ji společnosti FOREO během záruční doby, společnost FOREO dle svého vlastního uvážení přístroj zdarma vymění.

Záruka se vztahuje na pracovní části, které mají vliv na funkčnost přístroje. NEVZTAHUJE SE na čistě kosmetické poškození způsobené opotřebením, nebo poškození způsobené nehodou, nesprávným použitím či nedbalostí. Jakýkoliv pokus o otevření nebo rozebrání přístroje (nebo jeho příslušenství) povede ke zrušení záruky.

U jakéhokoliv nároku uplatňovaného dle záruky je třeba odpovídajícím způsobem doložit, že datum vzniku nároku spadá do záruční lhůty. Proto si prosím uschovejte originální doklad o koupi po dobu záruční lhůty.

Chcete-li uplatnit záruku, musíte se nejdříve zaregistrovat a přihlásit se do svého účtu na www.foreo.com a poté zvolit možnost „uplatnit záruku“. Bude vám zasláno číslo autorizace vráceného zboží (RMA), které musíte vrátit společně s výrobkem FOREO na nejbližší pobočku společnosti FOREO. Náklady na dopravu jsou nevratné. Tato záruka se poskytuje navíc k vašim zákonným právům spotřebitele a tato práva nikterak neovlivňuje.

10LETÁ ZÁRUKA KVALITY

Jako pokračování podmínek DVOULETÉ (2) obecné záruky společnosti FOREO umožňuje DESETILETÁ (10) záruka společnosti FOREO majitelům koupi nového přístroje na www.foreo.com za 50% ceníkovou cenu, bude-li během této doby objevena výrobní vada. Úplné podmínky naleznete v sekci péče o zákazníky na www.foreo.com.

INFORMACE O LIKVIDACI

Likvidace starého elektronického zařízení (platná v EU a ostatních evropských zemích se systémem sběru separovaného odpadu).



Symbol přeškrtnuté popelnice znamená, že nesmí být s tímto přístrojem zacházeno jako s domovním odpadem, a že by měl být přístroj přinesen na příslušné sběrné místo, které je určeno pro recyklaci elektrických a elektronických zařízení. Tím, že zajistíte správnou likvidaci tohoto přístroje, pomůžete zabránit možným negativním dopadům na životní prostředí a lidské zdraví, ke kterým by mohlo dojít v případě nesprávného zacházení s tímto produktem. Recyklace materiálů rovněž pomůže zachovat přírodní zdroje.

Pro více informací o recyklaci vašeho přístroje se obraťte na místní služby pro likvidaci domovního odpadu nebo na místo nákupu.

SPECIFIKACE

MATERIÁLY:	Silikon bezpečný pro tělo a ABS
BARVA:	Akvamarínová/fuchsie/půlnoc/růžová perlet/žlutá slunečnicová
VELIKOST:	75 x 80 x 28,5 mm
HMOTNOST:	67 g
BATERIE:	Li-Ion 200 mAh 3,7 V
NABÍJENÍ:	60 min
POUŽÍVÁNÍ:	až 300 použití
POHOTOVOSTNÍ REŽIM:	90 dnů
FREKVENCE:	125 Hz
MAXIMÁLNÍ HLADINA HLUKU:	50 dB
ROZHRANÍ:	3tlačítkové

Zřeknutí odpovědnosti: Uživatelé používají tento přístroj na své vlastní riziko. Ani společnost FOREO, ani její prodejci nepřebírají žádnou odpovědnost za případná zranění nebo škody, fyzické či jiné, které vyplývají přímo nebo nepřímo z používání tohoto přístroje. Společnost FOREO si dále vyhrazuje právo čas od času revidovat publikaci a provádět změny v jejím obsahu, aniž by musela o takové revizi či změně kohokoliv informovat. Společnost FOREO si dále vyhrazuje právo čas od času revidovat publikaci a provádět změny v jejím obsahu, aniž by musela o takové revizi či změně kohokoliv informovat.

Za účelem zlepšení může být tento model bez předchozího upozornění změněn.

© 2016 FOREO AB. VŠECHNA PRÁVA VYHRAZENA.
DOVOZCE A DISTRIBUTOR V EU: FOREO AB,
BIRGER JARLSGATAN 22, 114 34 STOCKHOLM,
ŠVÉDSKO DOVOZCE A DISTRIBUTOR V USA: FOREO
INC.,
3565 S. LAS VEGAS BLVD. #159, LAS VEGAS, NV 89109,
USA VYROBENO SPOLEČNOSTÍ FOREO AB
NAVRŽEN A VYVINUT SPOLEČNOSTÍ FOREO SWEDEN.
www.foreo.com

