SENNHEISER

MOMENTUM True Wireless

M3IETW, M3IETW L,
M3IETW R, M3IETW C

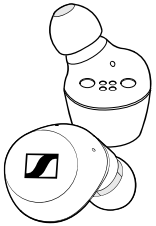

EE	Stručný návod
LV	Īsā instrukcija
LT	Trumpoji naudojimo instrukcija
CS	Stručný návod
SK	Stručný návod
HU	Rövid útmutató
RO	Instrucțiuni succinte
BG	Кратко ръководство
SL	Kratka navodila
HR	Kratke upute

Návod k obsluze a produktová podpora
Lietošanas instrukcijas un produktu atbalsts
Naudojimo instrukcija ir gaminio palaikymas
Návod k obsluze a produktová podpora
Návody na obsluhu a starostlivosť o výrobok
Kezelési útmutatók és termékgondozás
Instrucțiuni de utilizare și asistență privind produsul
Ръководства за експлоатация и поддръжка на продукта
Navodila za uporabo in podpora glede izdelkov
Upute za upotrebu i podrška za proizvode

www.sennheiser.com
www.sennheiser.com/download
Smart Control

Sennheiser electronic GmbH & Co. KG
Am Labor 1, 30900 Wedemark, Germany
www.sennheiser.com, Publ. 08/18, 580117/A01

Smart Control

www.sennheiser.com/device-control-app

Pro nastavení a další funkce sluchátek použijte aplikaci. | Izmantojiet lietotni, lai veiktu klausules iestatīšanu un pārējo funkciju konfigurēšanu. | Norādami valdyti kitas ausinių ir įrangos funkcijas, naudokite taikomąją programą. | Pro nastavení a další funkce sluchátek použijte aplikaci. | Použite aplikáciu na nastavenie a ďalšie funkcie slúchadla. | A fülhallgató beállításához és egyéb funkcióihoz használja az alkalmazást. | Utilizați aplicația pentru configurarea și pentru funcțiile adiționale ale căștilor. | За настройка и други функции на слушалката използвайте приложението. | Aplikacijo uporabite za nastavitev in druge funkcije slušalk. | Upotrijebite aplikaciju za podešavanje i daljnje funkcije slušalica.

Download on the App Store
Google play

App Store is a service mark of Apple Inc. Android and Google play are registered trademarks of Google Inc. The Bluetooth® word mark and logos are registered trademarks owned by Bluetooth SIG, Inc. and any use of such marks by Sennheiser electronic GmbH & Co. KG is under license. Other company and product names mentioned herein are trademarks of their respective owners.

Obsah dodávky | Komplektācija | Komplekte | Obsah dodávky | Rozsah dodávky | Szállított tartozékok | Conținutul pachetului de livrare | Обем на доставката | Obseg dobave | Opseg isporuke

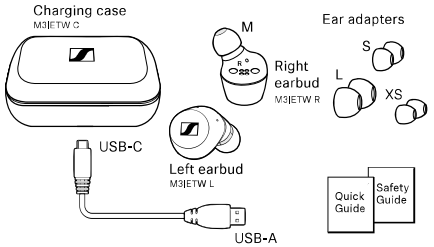

Nabíjení baterie sluchátek a nabíjecího pouzdra | Austiņu akumulatora un uzlādes bloka uzlādēšana | Įkraukite į ausis įkišamų ausinių ir įkrovimo stotelės akumuliatorių | Nabíjení baterie sluchátek a nabíjecího pouzdra | Nabitie batérie slúchadla a nabíjacieho boxu | A fülhallgató és a töltőállomás töltése | Încărcarea acumulatorului căștilor și a casetei de încărcare | Зареждане батерията на слушалката и на зарядното устройство | Napolni baterijo slušalk in polnilnik | Punjenje baterije slušalica i kutije za punjenje

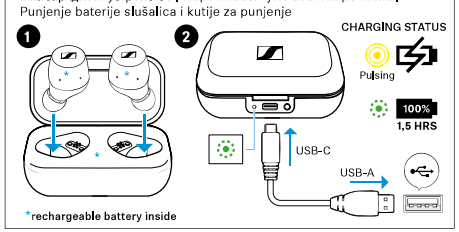

Spárovat a spojit s přístrojem pomocí Bluetooth | Sapārošana un savienošana ar Bluetooth iekārtu | Susiejimas ir prijungimas prie „Bluetooth" įrenginio | Spárovat a spojit s přístrojem pomocí Bluetooth | Spárovanie a spojenie so zariadením Bluetooth | Párosítás és összekapcsolás egy Bluetooth-készülékkel | Sincronizarea și conectarea cu un dispozitiv Bluetooth | Сдвояване и свързване с Bluetooth устройство | Združitev in povezava z napravo Bluetooth | Uparivanje i spajanje s uređajem Bluetooth

Auto Power ON/OFF

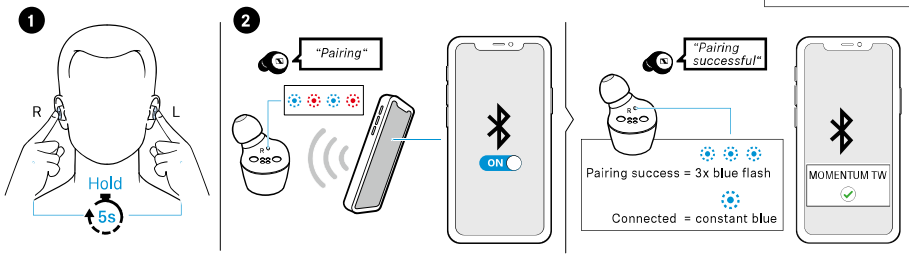

Zobrazit stav nabíjení nabíjecího pouzdra nebo sluchátek | Uzlādes bloka vai austiņu uzlādes statusu uzrādīšana | Rodoma įkrovimo stotelės ar ausinių įkrovimo būsena | Zobrazit stav nabíjení nabíjecího pouzdra nebo sluchátek | Zobrazenie stavu nabitia nabíjacieho boxu alebo slúchadiel | A töltőállomás vagy a fejhallgató töltöttségi szintjének kijelzése | Afișarea nivelului de încărcare a casetei de încărcare sau a căștilor | Покажете нивото на зареждане на зарядната кутия или на слушалките | Prikaži stanje napolnjenosti polnilnika ali slušalk | Prikaz napunjenosti kutije za punjenje ili slušalica

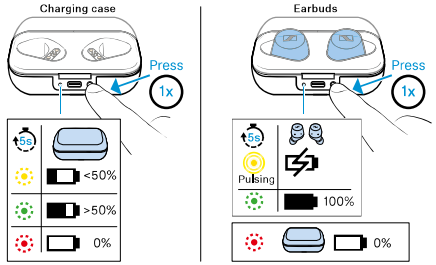

Výměna ušních adaptérů | Ausu adaptera nomaiņa | Pakeiskite ausies adapterį | Výměna ušních adaptérů | Výmena ušného adaptéra | Fülladapter cseréje | Înlocuirea adaptoarelor pentru urechi | Подменете адаптерите за уши | Zamenjaj ušesne čepke | Zamjena ušnih adaptera

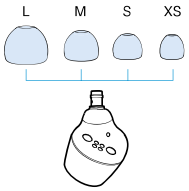

Nasazení sluchátek do uší | Austiņu ievietošana ausī | Įkiškite ausines į ausį | Nasazení sluchátek do uší | Nasadenie slúchadiel do uší | Fülhallgatók fülbe helyezése | Introducerea căștilor în urechi | Поставете слушалките в ушите | Vstavi slušalke v ušesa | Umetanje slušalica u uši

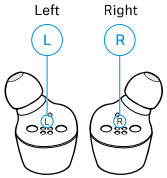

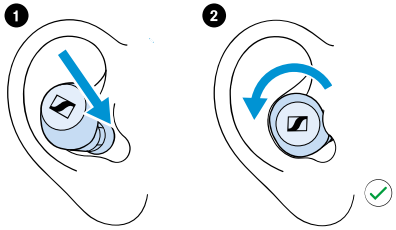

Left Earbud

*Funkce přehrávání hudby | Mūzikas funkcijas | Muzikos funkcijos | Funkce přehrávání hudby | Funkcie hudby | Zenei funkciók | Funcții muzică | Функции за слушане на музика | Glasbene funkcije | Funkcije glazbe

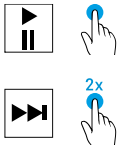

1x Přehrávání/pauza | Atskaņošana/pauze | Groti / pauzė | Přehrávání/pauza | Prehrávanie/pauza | Lejátszás/Szünet | Redare/Pauză | Възпроизвеждане/пауза | Predvajaj/premor | Reprodukcija/pauza

2x Další skladba | Nākamais nosaukums | Kitas pavadinimas | Další skladba | Ďalší titul | Következő szám | Piesa următoare | Следваща песен | Naslednji naslov | Sljedeća pjesma

3x Předchozí skladba | Iepriekšējais nosaukums | Ankstesnis pavadinimas | Předchozí skladba | Predchádzajúci titul | Előző szám | Piesa anterioară | Предходна песен | Prejšnji naslov | Prethodna pjesma

VOLUME − Hold Nastavení hlasitosti | Skaļuma iestatīšana | Garsumo nustatymas | Nastavení hlasitosti | Nastavenie hlasitosti | Hangerő beállítása | Reglarea volumului | Настройка на силата на звука | Nastavitev glasnosti | Namještanje glasnoće zvuka

Right Earbud

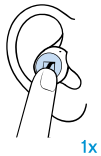

*Funkce volání | Zvana funkcijas | Telefono funkcijos | Funkce volání | Funkcie hovoru | Hívási funkciók | Funcții apelare | Функции за повикване | Funkcije klica | Funkcije poziva

1x Přijmout | Akceptēšana | Atsiliepti | Přijmout | Prijať | Fogadás | Acceptare | Приемане | Sprejmi | Prihvati poziv

1x Ukončit | Pabeigšana | Baigti pokalbį | Ukončit | Ukončiť | Befejezés | Încheiere | Прекратяване | Končaj | Završi poziv

2x Odmítnout | Noraidīšana | Atmesti skambutį | Odmítnout | Odmietnuť | Elutasítás | Respingere | Отхвърляне | Zavrni | Odbij poziv

VOLUME + Hold Nastavení hlasitosti | Skaļuma iestatīšana | Garsumo nustatymas | Nastavení hlasitosti | Nastavenie hlasitosti | Hangerő beállítása | Reglarea volumului | Настройка на силата на звука | Nastavitev glasnosti | Namještanje glasnoće zvuka

ON/OFF 1x Aktivace hlasového asistenta | Balss palīga ieslēgšana | Kalbos asistento įjungimas | Aktivace hlasového asistenta | Aktivovanie rečového asistenta | Beszédasszisztens aktiválása | Activarea asistentului de limbă | Активирайте гласовия асистент | Aktiviranje govornega asistenta | Aktivacija govornog asistenta

Siri, Google Assistant, Baidu, ...
... depending on mobile phone.

2x **Transparent Hearing ON/OFF**

Aktivace/deaktivace slyšitelnosti zvuků okolního prostředí nebo rozhovorů | Apkārtējo trokšņu vai sarunu dzirdamības ieslēgšana un izslēgšana | Aplinkos triukšmo arba pokalbių garso priėmimo įjungimas/išjungimas | Aktivace/deaktivace slyšitelnosti zvuků okolního prostředí nebo rozhovorů | Aktivovanie/deaktivovanie počúvania okolitých zvukov alebo rozhovorov | Környezeti zaj vagy beszélgetés hallgatásának aktiválása/deaktiválása | Activarea/Dezactivarea funcției de anulare activă a zgomotului | Активирайте/деактивирайте чуването на околни шумове или разговори | Aktiviranje/deaktiviranje poslušanja zvokov iz okolice ali pogovorov | Aktivacija/deaktivacija slušanja zvukova ili razgovora iz okoline

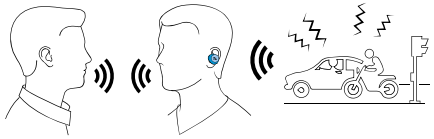

Smart Control

Set the Transparent Hearing mode:

- no music playback, only ambient sound (standard)
- keep music playing and mix with ambient sound

* Kompletní seznam funkcí naleznete v návodu k obsluze. | Pilnu funkciju sarakstu var atrast lietotāja rokasgrāmatā. | Visą funkcijų sąrašą rasite naudojimo instrukcijoje. | Kompletní seznam funkcí naleznete v návodu k obsluze. | Úplný zoznam funkcií nájdete v návode na obsluhu. | A funkciók teljes listája megtalálható a kezelési útmutatóban. | Găsiți lista completă a funcțiilor în instrucțiunile de utilizare. | Пълният списък на функциите ще намерите в ръководството за експлоатация. | Popoln seznam funkcij najdete v navodilih za uporabo. | Popis svih funkcija nalazi se u uputama za upotrebu.