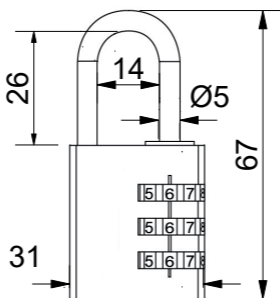


RICHTER®

CZECH

RV.12002.30
Visací zámek

1.000 kombinací zámku.
Hliníkové tělo a ocelové oko.
Výběr z 6-ti povrchových úprav.



Návod pro nastavení zámku
uvnitř této karty.

RV.12002.30.CRV

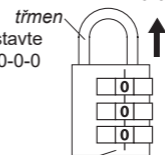




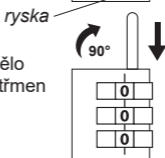
Návod pro nastavení vlastní kombinace.

1. Výrobce je nastavená kombinace 0-0-0.

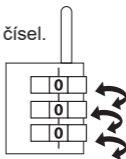
2. Na čele zámku nastavte v rysce kombinaci 0-0-0 a vysuňte třmen.



3. Otočte třmenem o 90° (směrem za tělo zámku), a zatlačte třmen směrem dolů.



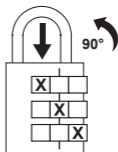
4. Nastavte vlastní kombinaci čísel.



5. Vysuňte třmen, otočte jej zpět o 90° a zatlačte do zamykací pozice.

6. Nová kombinace je nastavena.
Kód si zapamatujte!

7. Přetočením číselníku zámek uzamknete.



8. V případě potřeby, lze uvedený postup kdykoliv opakovat.

- CZ** Návod pro nastavení zámku
naleznete na našem webu:
- SK** Návod na nastavenie zámku nájdete
na našom webe:
- DE** Die Anleitung für die Einstellung des
Schlosses finden Sie auf unserer dem
Webside:
- HU** A zár beállítására vonatkozó utasítások
a következő honlapunkon találhatóak:
- PL** Instrukcję ustawienia zamka można
znaleźć na naszej stronie
internetowejstronie:

www.richterczech.cz/navody