66mm 66mm 66mm 66mm 66mm

METEOR VORTEX MANUAL

moon
LIGHT THE WAY YOU RIDE ON

Přečtěte si tento manuál před prvním použitím produktu a pro více informací navštivte stránky výrobce www.moon-sport.com, pro aktualizace a další úkony.

Obsah balení



LX-BAT-2200
(LG Li-thiová baterie)

RB-25
(Držák na řídítka)

LX-BC
(Magnetický držák)

USB-WP
(USB - KABEL)

Volitelné příslušenství
RB-28 (GoPro adaptér)
XP-USC (Nabíječka na zeď)
LX-BAT-3350 (LG lithiová baterie)
RB-16 (Držák na přilbu)

Funkce

Zapnout/Vypnout : Podržte tlačítko Power po dobu 1 sek.
Výběr režimu: Stiskněte tlačítko power a držte jej.
Boost Mode: Dvojklikem aktivujete i deaktivujete
Zamknout/Odemknout: Vypněte zařízení a stiskněte Power tlačítko po dobu 6ti sekund.

Zamknuto Odemknuto

* Zamykací systém: Uzamkněte světlo, abyste zabránili náhodnému zapnutí.
* Paměť režimu: Světlo obnoví předchozí režim při dalším použití.

Režim indikace

Režimy

Boost modrá | Mode 1 modrá | Mode 2 zelená

Flash 1 Bliká modrá | Steady FL Bliká zelená | DAY FL Bliká červená | S.O.S. Bliká červená &zelená

Variabilní LUMEN sys.

VLS

1. Vyberte požadovaný mód.
2. Stiskněte a držte tlačítko pro výběr režimu.
3. Pusťte tlačítko Power jakmile budete mít vybráno.

*Světlo jednou blikne když se přiblížíte MAXIMU, nebo MINIMU

*Výchozí nastavení: Vyjměte baterii a stiskněte Power
*Paměť režimu: Zařízení si pamatuje Vámi zvolený režim.

66mm 66mm 66mm 66mm 66mm

Parametry

		BOOST	MODE1	MODE2	FLASH1	STEADY FLASH	DAY FLASH	SOS
REALTIME LUMEN	LUMEN	800	550	100	100	200	400	-
	H:MIN	1:30	2:45	13:45	63:00	32:00	77:00	83:00
VLS	LUMEN	-	550-20	550-20	550-20	550-20	550-20	-
	H:MIN	-	2:45-77:00	2:45-77:00	14:00-226:00	19:45-61:00	70:00-380:00	-

*Režim ustáleného blesku: Blesk s vysokým jasem plus nízký světelnost trvalý paprsek pro bezpečnostní účely.
⚠ SOS režim užívejte pouze v případě nouze.

Držák na řídítka



Držák na přilbu

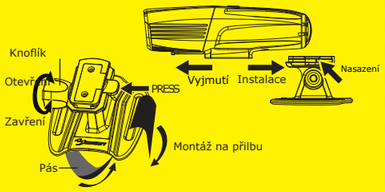

Ochrana proti přehrátí

Zařízení je vybaveno přepětovou ochranou a při přetížení či přehrátí se může světelný tok snížit, či se zařízení zcela vypne. .

Nabíjení



1. Vypněte zařízení.
2. Připojte kabel USB k portu USB.
3. Po úplném nabití odpojte napájení.
* Nenabíjejte zařízení napětím přes 5V.
* Během nabíjení udržujte zařízení mimo hořlavé látky a prostředí.

Instalace baterie

Kapacita baterie a indikace stavu

100% 65% 30% 10%

Indikace nabití

Indikace napájení

Indikace nabití

Indikace vložené baterie — Červená

Varování
* Před použitím se seznamte se zákony a předpisy týkajícími se venkovního osvětlení.
* Nesvítte přímo do očí.
* Neponořujte baterii ani celé světlo do vody.
* Nerozebírejte světlo, které způsobí neplatnost záruky.
* Nenechávejte světlo zapnuté a bez dozoru.
* Udržujte světlo mimo oheň a hořlavé materiály.

Záruka
MOON SVĚTLA jsou poskytována s ROČNÍ OMEZENOU ZÁRUKOU a to pouze na zařízení jinak nepoškozená a bez vad.Tato záruka se nevztahuje na škody způsobené teplem, fyzické škody způsobené zneužití, zanedbání, nesprávné opravy, nesprávné uložení nebo změny příslušenství. Záruka se vztahuje pouze na světla a kabely.

Pro více informací nás prosím kontaktujte na cs@moon-sport.com

WA-MOON-METEOR-VORTEX-1812

80mm

WA-MOON-METEOR-VORTEX-1812