METEOR STORM LITE MANUAL

moon
LIGHT THE WAY YOU RIDE ON

Přečtěte si tento manuál před prvním použitím produktu a pro více informací navštivte stránky výrobce www.moon-sport.com, pro aktualizace a další úkony.

Obsah balení

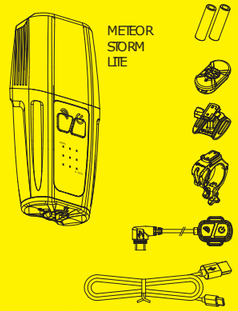

Volitelné příslušenství
XP-USC Nabíječka na zeď)
LX-BAT-3350 (LG lithonová baterie)

Funkce

Zapnuto/Vypnuto: Stiskněte zapínací tlačítko po dobu 1 sek.
Výběr režimu: Stiskem tlačítka "zapnout"
Přechod ze "stabilního" do "blikajícího" módu: Držte tlačítko zapnutí po dobu 3 sek.

BOOST MÓD: Dvojklik
Odemknuto/ Zamknuto: 1. Tlačítko pro zapnutí zmáčkněte pro po dobu 8s pro zamknutí i odemknutí.

* Uzamknuté zařízení bude neustále svítit
* Paměť: Zařízení si pamatuje předchozí volbu režimu po vypnutí

MATRIX DISPLEJ

Módy

Boost, Mode 1, Mode 2

Flash 1, Flash 2, Day flash, S.O.S.

Baterie

100%, 80%, 60%, 40%, 20%, 0-10%

Nabíjení

Plně nabito

Duální sklon světla

Duální úhel paprsku je navržen tak, aby si uživatel mohl vybrat široký nebo úzký úhel paprsku pro různé silniční úseky.

PRO VÝBĚR SVĚTELNÉHO ÚHLU: Stiskněte

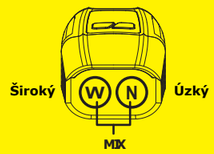

MIX, Široký, Úzký

Variabilní LUMEN sys.

1. Vyberte požadovaný mód
2. Stiskněte pro nastavení světla.
3. Pusťte pokud si vyberete požadovaný stav.

* Světlo jednou zabliká při dosažení Maximálního nebo minimálního stavu.

CHANGING MAX or MIN

Pro obnovu do „továrního" nastavení použijte kombinaci těchto symbolů:

*Zařízení disponuje paměťovou funkcí

Parametry

W N MIX

	BOOST	MODE1	MODE2	FLASH1	STEADY FLASH	DAY FLASH	SOS
DEFAULT LUMEN / LUMEN	1300	950	120	100	200	400	-
DEFAULT LUMEN / H:MIN	2:00	3:15	32:00	100:00	56:00	200:00	100:00
VLS LUMEN	-	950-50	950-50	950-50	950-50	950-50	-
VLS H:MIN	-	3:15-74:00	3:15-74:00	17:00-270:00	27:00-90:00	80:00-900:00	-

W WIDE / N NARROW

	BOOST	MODE1	MODE2	FLASH1	STEADY FLASH	DAY FLASH	SOS
DEFAULT LUMEN / LUMEN	850	600	80	50	100	200	-
DEFAULT LUMEN / H:MIN	3:00	4:00	38:00	230:00	98:00	380:00	150:00
VLS LUMEN	-	600-20	600-20	600-20	600-20	600-20	-
VLS H:MIN	-	4:00-90:00	4:00-90:00	24:00-570:00	35:00-100:00	100:00-1100:00	-

⚠ SOS režim užívejte pouze v případě nouze.

Ochrana proti přehrátí

Zařízení je vybaveno přepětovou ochranou a při přetížční či přehrátí se může světelný tok snížit, či se zařízení zcela vypne. .

Nabíjení

1. Vypněte zařízení.
2. Připojte kabel USB k portu USB.
3. Po úplném nabití odpojte napájení.

* Nenabíjejte zařízení napětím přes 5V.
* Během nabíjení udržujte zařízení mimo hořlavé látky a prostředí.

Instalace baterií

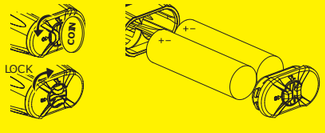

Montáž

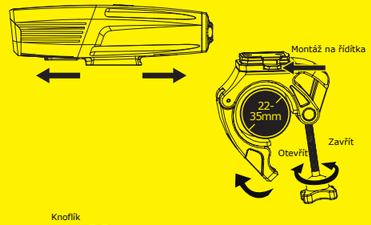

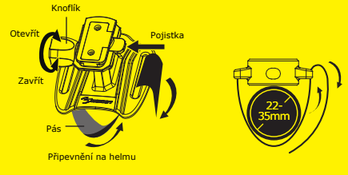

Varování
* Před použitím se seznamte se zákony a předpisy týkajícími se venkovního osvětlení.
* Nesvítte přímo do očí.
* Neponořujte baterii ani celé světlo do vody.
* Nerozebírejte světlo, které způsobí neplatnost záruky.
* Nenechávejte světlo zapnuté a bez dozoru.
* Udržujte světlo mimo oheň a hořlavé materiály.

Záruka
MOON SVĚTLA jsou poskytována s ROČNÍ OMEZENOU ZÁRUKOU a to pouze na zařízení jinak nepoškozená a bez vad.Tato záruka se nevztahuje na škody způsobené teplem, fyzické škody způsobené zneužití, zanedbání, nesprávné opravy, nesprávné uložení nebo změny příslušenství. Záruka se vztahuje pouze na světla a kabely.

Pro více informací nás prosím kontaktujte na cs@moon-sport.com

WA-MOON-METEOR-STORM-LITE-1812

WA-MOON-METEOR-STORM-LITE-1812