METEOR STORM LITE

KÉZIKÖNYV

moon
LIGHT THE WAY YOU RIDE ON

Szállításkor a lámpa zárolva van. A feloldáshoz olvasd el az ÜZEMELTETÉSI utasításokat. Használat előtt olvasd el ezt a kézikönyvet és őrizd meg későbbi felhasználás céljából. A frissítésekért látogass el a **www.moon-sport.com** webhelyre.

CSOMAG TARTALMA

Választható kiegészítők:

XP-USC (hálózati töltő)

LX-BAT-3350 (LG lítium-ion akkumulátor, 3350 mAh)

MŰVELETEK

BE-/KIKAPCSOLÁS: Nyomd meg 1 mp-ig a bekapcsoló gombot.

MÓD KIVÁLASZTÁSA: Nyomd meg a bekapcsoló gombot.

FOLYAMATOS/VILLOGÓ: Tartsd lenyomva 3 mp-ig a bekapcsoló gombot.

BOOST MÓD: Nyomd meg duplán a bekapcsoló gombot.

ZÁROLÁS/FELOLDÁS: 1. Kapcsold ki a lámpát.

2. Nyomd meg 8 mp-ig a bekapcsoló gombot:

Zárolva

Feloldva

* Zárrendszer: Zárold a lámpát, hogy ne kapcsold be véletlenül.

* Memória funkció: Bekapcsoláskor a lámpa visszatér az előzőleg használt módhoz.

MÁTRIX KIJELZŐ

MÓDOK

Boost | 1.mód | 2.mód

1.villogás | 2.villogás | Nappali villogás | S.O.S.

Akkumulátor

100% | 80% | 60% | 40% | 20% | 0-10%

TÖLTÉS

Teljesen feltöltve

KETTŐS SUGÁRZÁSI SZÖG

A kettős sugárzási szög széles vagy keskeny szögű fénysugarat biztosít a különböző utakhoz.

A SUGÁRZÁSI SZÖG KIVÁLASZTÁSA: Nyomd meg a gombot.

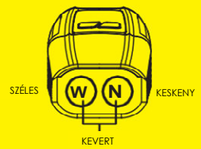

VÁLTOZTATHATÓ LUMEN RENDSZER

1. Válaszd ki a kívánt módot.
2. Tartsd lenyomva a gombot a lumen beállításához.
3. Engedd el a gombot, amikor eléred a kívánt lument.

* A lámpa egyszer felvillan, amikor eléri a MAX vagy a MIN lumen szintet.

VÁLTOZTATÁS | MAX vagy MIN

* Alapértelmezett mód visszaállítása:

Nyomd meg a + gombokat.

* Memória funkció: Bekapcsoláskor a lámpa visszatér az előzőleg beállított lumenhez.

ÜZEMIDŐ

W N KEVERT

	BOOST	1.mód	2.mód	1.villogás	Folyamatos villogás	Nappali villogás	SOS
ALAPÉRTELMEZETT LUMEN							
LUMEN	1300	950	120	100	200	400	-
Ó:P	2:00	3:15	32:00	100:00	56:00	200:00	100:00
VLS LUMEN	-	950-50	950-50	950-50	950-50	950-50	-
Ó:P	-	3:15-74:00	3:15-74:00	17:00-270:00	27:00-90:00	80:00-900:00	-

W SZÉLES / N KESKENY

	BOOST	1.mód	2.mód	1.villogás	Folyamatos villogás	Nappali villogás	SOS
ALAPÉRTELMEZETT LUMEN							
LUMEN	850	600	80	50	100	200	-
Ó:P	3:00	4:00	38:00	230:00	98:00	380:00	150:00
VLS LUMEN	-	600-20	600-20	600-20	600-20	600-20	-
Ó:P	-	4:00-90:00	4:00-90:00	24:00-570:00	35:00-100:00	100:00-1100:00	-

⚠ Csak valódi vészhelyzet esetén használd az SOS jelzést!

TÚLMELEGEDÉS ELLENI VÉDELEM

A túlmelegedés elleni védelem jó üzemi hőmérsékleten tartja a lámpát, így megvédi a tokot attól, hogy a LED-ek elégessék azt. Ha világítás közben a lámpának magas a hőmérséklete, akkor ez tompítja a kimenő fényt.

TÖLTÉS

1. Kapcsold ki a lámpát.
2. Csatlakoztasd az USB kábelt az USB porthoz.
3. Feltöltés után húzd ki a kábelt.

* Ne töltsd fel 5 V feletti feszültséggel.

* Töltés közben tartsd távol a gyúlékony anyagoktól.

AZ AKKUMULÁTOR TELEPÍTÉSE

FELSZERELÉS

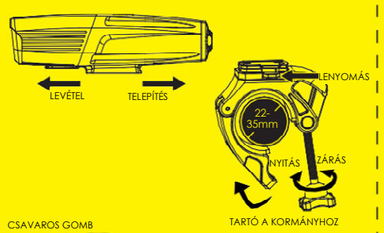

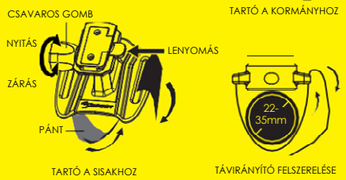

FIGYELMEZTETÉS

Használat előtt ismerd meg a világítási törvényeket.

Ne világíts a lámpával közvetlenül a szembe.

Ne szereld fel vezeték nélküli számítógép közelébe.

Ne vakítsd el a szembejövő járműveket. Mindig állítsd a szöget lefelé.

Ne merítsd a lámpát vízbe.

A lámpát hűvös és száraz helyen tárold.

Ha eltárolod a lámpát, akkor legalább 3 havonta töltsd fel teljesen.

WA-MOON-METEOR-STORM-LITE-1812