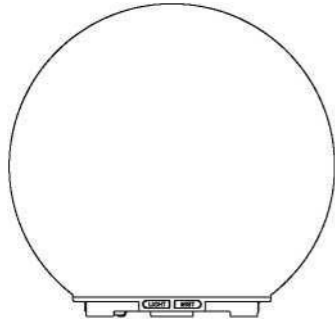
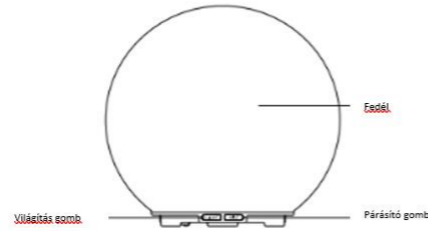


Aroma diffúzor Felhasználói kézikönyv

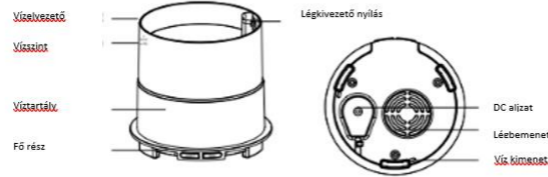


Aroma diffúzor

Ez az aroma diffúzor ultrahangos technológia segítségével porlasztja a víztartályban lévő vizet és illóolajat, hűvös és illatos párárt képezve.



Világítás csomb

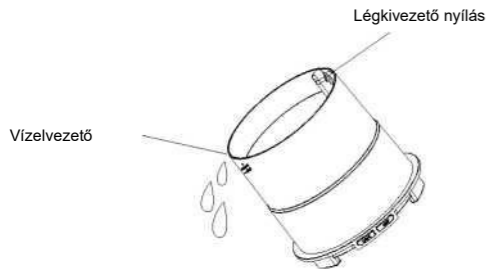


Aroma diffúzor

KARBANTARTÁS

5-6 alkalom után vagy 3-5 napos használatot követően, így tisztítsa meg a terméket:

- Húzza ki a készüléket a konnektorból és vegye le a fedelét.
- A megmaradt vizet öntse ki a tartályból.
- A tisztításhoz kevés mosogatószer használjon. Puha textillával finoman törölje át. Száraz ruhával törölje szárazra a diffúzort.
- SOHA ne használjon savas vagy enzimes vegyszert a készülék tisztításához, mivel a megmaradt illóolajjal reakcióba léphet és veszélyes gőzöket szabadíthat fel vagy meghibásodást okozhat.



Aroma diffúzor

Felhasználói kézikönyv

Felhasználói kézikönyv

ÓVINTÉZKEDÉSEK

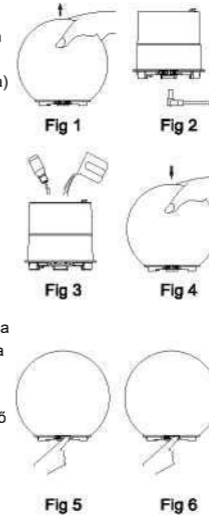
Készüléke meghibásodásának elkerülése érdekében kérjük, olvassa el az alábbiakat:

- Amennyiben nem szakember, ne próbálja meg szétszerelni a diffúzort javítás céljából. Javítás szükségessége esetén vegye fel a kapcsolatot az eladóval.
- Ne kapcsolja be a készüléket, ha üres a tartály.
- Ne érintse meg a porlasztólemezt.
- Karbantartási utasítás szerint tisztítsa a készüléket, elkerülendő a meghibásodást.
- Karbantartás előtt mindig húzza ki a készüléket a konnektorból.
- Használat után higiéniai okokból öntse ki a maradék vizet a tartályból és törölje át tiszta, száraz ruhával.
- Kizárólag a mérőpoharat használja a víz adagolásához, a tartályt ne töltsön közvetlenül a mosogatócsapból.
- Ne engedje, hogy a készülékből távozó pára bútorokkal, ruházzal, falakkal, stb., közvetlenül érintkezzen.
- Közvetlen napfénytől tartsa távol.
- Mindig kemény, stabil, sima felületen tartsa. A készüléket ne helyezze törülközőre, szőnyegre vagy egyéb egyenetlen felületre.
- Az elektronikus berendezésektől, tv-től vagy audio berendezésektől tartsa távol.
- Két használat között várjon 60 percet, hogy elkerülje a porlasztólemez károsodását.
- Ne használjon a készülékhez szénsavas vizet. Kizárólag csapvizet vagy szénsavmentes ásványvizet alkalmazzon.
- Használat közben soha ne mozgassa a diffúzort.
- Vizes kézzel ne érintse a készüléket.
- Háziállatoktól és gyerekektől tartsa távol.
- Ha a tápkábel füstöl vagy ég, azonnal húzza ki a készüléket a konnektorból!

Aroma diffúzor

MŰKÖDTETÉS

- Helyezze el az aroma diffúzort egyenesen és felfelé húzva távolítsa el a fedelet. (1. ábra)
- A hálózati adapter tápkábelét az aroma diffúzor aljzatán található DC bemeneti csatlakozóhoz csatlakoztassa. Ajánlott a kábelt a megfelelő útvonalon vezetni. (2. ábra)
- Használjon mérőpoharat, hogy vizet adagoljon a tartályba. NE töltsön többet a "MAX" jelzésnél (200 ml). NE használjon forrásban lévő vizet. NE töltsön vizet a készülékbe bekapcsolt állapotban. Függetlenül csepegtessen illóolajat (Ajánlott 2-3 csepp illóolaj hozzáadása minden 100 ml vízhez). (3. ábra)
- Helyezze vissza a fedelet az alpra. Az aroma diffúzort TILOS fedél nélkül használni. (4. ábra)
- Csatlakoztassa a hálózati adaptert a hálózati aljzathoz.
- Nyomja meg a "MIST" gombot a köd üzemmód bekapcsolásához, nyomja meg ismét a "MIST" gombot a köd üzemmód kikapcsolásához, hosszan nyomja meg a gombot a gép kikapcsolásához. (5. ábra)
- A LED világítás bekapcsolásához vagy a fény színének beállításához nyomja meg a "LIGHT" gombot. A fényerő a következő cikluson keresztül állítható (világos/homályos/ki). (6. ábra)
- Javasoljuk, hogy használat után engedje le a vizet a tartályból, majd tartsa szárazon.
- A diffúzor automatikusan kikapcsol, ha nincs elegendő víz a tartályban.



Aroma diffúzor

Felhasználói kézikönyv

HIBAELHÁRÍTÁS

Kérjük, olvassa el az alábbi táblázatot a termék rendellenes működése esetén:

Amennyiben a készülék nem működik rendeltetésszerűen, szervizeltetés előtt kérjük, olvassa el a következő pontokat:	
Nem kapcsolódik be vagy ki	<ul style="list-style-type: none"> Van elég víz a tartályban? <ul style="list-style-type: none"> Töltsön vizet a tartályba. A tápkábel megfelelően csatlakoztatott? <ul style="list-style-type: none"> Kérjük, húzza ki a készüléket a konnektorból, ellenőrizze a vezetékeket, majd óvatosan csatlakoztassa újra a konnektorbá.
Nincsen pára, vagy a pára nem megfelelő	<ul style="list-style-type: none"> Van elég víz a tartályban? Túl sok víz van a tartályban? <ul style="list-style-type: none"> Töltsön be megfelelő mennyiségű vizet a tartályba; a 200 ml (MAX) jelzésnél többet tilos tölteni. Szennyeződést talál a készüléktest alján levő légszívó nyílásban? <ul style="list-style-type: none"> A készülék alján van egy ventilátor, amely a pára kivezetéséhez szükséges. Ha porral vagy egyéb szennyeződéssel eltömődik, a pára nem tud megfelelően távozni a készülékből.
Vízszivárgás a termékből	<ul style="list-style-type: none"> Nem megfelelően helyezte vissza a fedelet az aljzatra? <ul style="list-style-type: none"> Távolítsa el a fedelet, majd helyezze vissza a gombokra. Alacsony a hőmérséklet vagy magas a páratartalom? <ul style="list-style-type: none"> Ilyen körülmények között a pára gyorsan vízcseppekbe sűrűsödhet.

Aroma diffúzor

Felhasználói kézikönyv

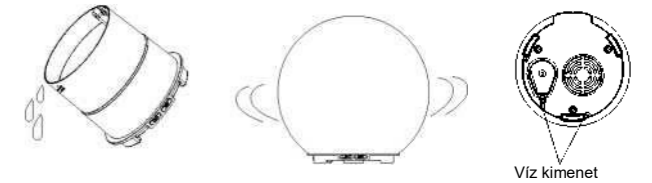
FIGYELMEZTETÉS

- A pára erőssége és mennyisége víztípustól, hőmérséklettől és a légáramlatoktól függ.
- A készülék automatikusan kikapcsol, ha elfogy a tartályban a víz.
- Csak 100%-os természetes illóolajat használjon. A vegyi összetevőket, aromákat vagy szennyeződések tartalmazó olajok használata a termék károsodását okozhatja.

VÉLETLENSZERŰ SZIVÁRGÁS

Amennyiben a készülék használat közben felborul vagy kiömlik a tartalma, az alábbi lépéseket kövesse károsodásának elkerülése érdekében:

- Húzza ki a készüléket a konnektorból és vegye le a fedelét.
- A megmaradt vizet öntse ki a tartályból.
- A víz leeresztéséhez döntse meg a készüléket, majd szárítsa legalább 24 órán át a szabad levegőn.



Víz kimenet

Aroma diffúzor

MŰSZAKI LEÍRÁS

Méret	(mélység) 155 x (magasság) 145 mm
Súly (adapter nélkül)	Kb. 864 g
Teljesítmény: bemeneti / kimeneti	AC 100-240 V 50 / 60 Hz DC 24 V 500 mA
Zsinór hossza	Kb. 170 cm
Teljesítmény	Kb. 9 W
Működési üzemmód	Folyamatos
Tartály űrtartalma	200 ml
LED lámpa	3 db
Anyag	PP/ABS/üveg
Tartozék	Hálózati adapter és felhasználói kézikönyv
Működési frekvencia	2.4 MHz

Aroma diffúzor

