

Vážený kliente!

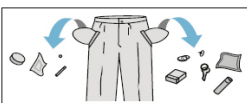
Zkrácený návod k obsluze tvoří přílohu k návodu k obsluze pračky. **Před používání výrobku se důkladně seznámte s jeho návodem, zejména s poznámkami a pokyny týkajícími se bezpečného používání výrobku.**

Před připojením pračky do síťové zásuvky odstraňte přepravní pojistky a pračku vyrovnejte do roviny. **Pračku zapněte teprve po její správné instalaci.**

Jemné a syntetické látky a vlnu perte pouze v programech, které jsou pro ně určeny. Náplň výše uvedených látek v množství ne větším, než je doporučeno v tabulce (viz str. 2.).

Správná obsluha pračky prodlužuje její životnost, proto pamatujte, aby těsnění bubny bylo suché (po prání nezavírejte úplně dvířka). Pračku čistěte jemnými čistícími přípravky, nedrhňte brusnými prostředky.

1 Příprava k praní



- Vyprázdněte kapsy.
- Zapněte zipy.
- Drobné věci vložte do pračičího pytlíku.
- Otevřete dvířka pračky stisknutím úchytu z vnitřní strany.
- Vložte roztržidlené prádlo do pračky:
 - bavlna – zcela plný bubn.
 - syntetika – max. 1/2 bubnu.
 - hedvábní, vlna – max. 1/3 bubnu.
- Zavřete dvířka, přitlačte dvířka ke krytu.

2 Dávkování pracích prostředků

- Otevřete násypku na prací prostředky potáhnutím za úchyt.
- Vsypte nebo nalijte prací prostředek v množství doporučeném výrobcem.
- Nalijte aviváž – (např. změkčovač), vyberte příhrádku na přípravky.
 - || Příhrádka na prostředek pro ZÁKLADNÍ PRANÍ.
 - ☼ Příhrádka na změkčující přípravky a jiné speciální tekuté přípravky.
 - I Příhrádka na prostředek pro PŘEDPÍRKU.
 - ☼ OptiDose – automatické dávkování prostředku (tekutého)
- Automatické dávkování pracího prostředku probíhá pomocí tlačítka OptiDose. Tlačítkem můžete vybrat velikost dávky prostředku – malá, střední, velká nebo vypnout systém.
- Chcete-li vypnout automatické odebrání přípravky na máchání, stiskněte tlačítko OptiDose na 3 sek. Opětovné přidržení tlačítka na 3 sekundy opět spustí automatické dávkování přípravky na máchání

* u vybraných modelů

3 Výběr pracího programu

- Otočný programátor nastavte v souladu s požadovaným programem.
- Přizpůsobte program svým potřebám – můžete měnit teplotu, rychlost odstředování nebo zapnout dodatečné funkce.
- Dodatečné funkce – popsány v „Tabulce programů“ (viz str. 2.).

4 Start praní

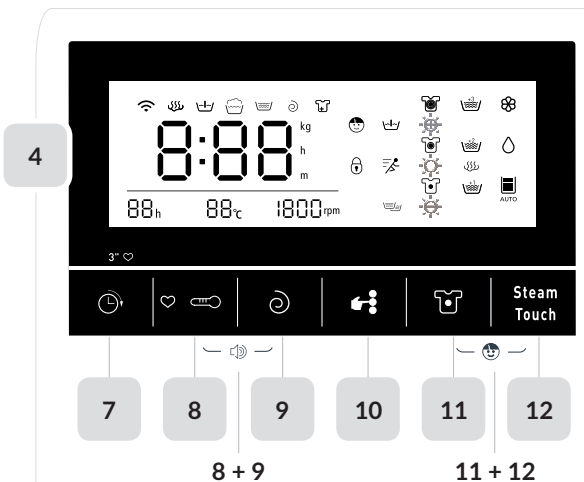
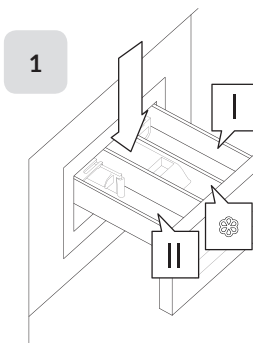
- Zavřete okénko dvířek pračky.
- Nastavte knoflík programátoru na vybraný program (viz str. 2.).
- Vyberte dodatečné funkce nebo změňte parametry praní – podle potřeb.
- Na displeji vyberte Hotovo za v rozsahu 1–24 hodin.
- Pak stiskněte tlačítko START/PAUZA.

5 Konec praní

- Ukončení praní indikuje zvukový signál (pokud je aktivní). Na displeji se zobrazí nápis END, dioda Blokování dvířek zhasne.
- Uzavřete přívod vody.
- Vypněte pračku.
- Odpojte pračku od elektrické sítě.
- Otevřete okénko pračky a vyjměte prádlo z pračky. Po vyjmutí prádla nezavírejte úplně násypku na přípravky.



1. Násypka na prací prostředky
2. Buben pračky
3. Knoflík programátoru
4. Ovládací panel / Displej
5. Úchyt okna
6. Víko filtru čerpadla



7. Tlačítko Odložený konec
8. Tlačítko Teplota vody
9. Tlačítko Odstředování
10. Tlačítko Nabídka
11. Tlačítko Úrovně znečištění
12. Tlačítko Steam Touch

- 8+9. Zapnutí/Vypnutí zvuku
11+12. Dětská pojistka Child Lock

8 + 9

11 + 12

TABULKA PRACÍCH PROGRAMŮ PRAČKY: PPF 8423 BSW

P.č.	Název programu	Přednastavená teplota [°C]	Max. rychlost odstředování [ot./min.]	Maximální náplň [kg]	Dostupné dodatečné funkce					Násypka na prací prostředky			Čas [h:min]	Spotřeba energie [wh]	Spotřeba vody [l]	Počet máchání	Doporučení týkající se druhu náplně
					Steam	Zkrácení času	Dodatečné máchání	Předpírka	Úrovně znečištění	Předpírka I	Základní praní II	Změkčovací přípravek					
1	Bavlna	40°	1400	8.0	✓	✓	✓	✓	✓	○	●	○	02:40	789	62	2	Silné nebo středně znečištěné bavlněné prádlo a dětské prádlo vyžadující vyvášku.
2	Bavlna Eco	60°	1400	8.0						✗	●	○	04:34	700	54	2	Středně nebo silně znečištěné bavlněné oblečení, lůžkoviny, ubrusy, prádlo, ručníky, lněné látky.
3	Denní 58'	60°	1400	2.0	✓					✗	●	○	00:58	588	18	1	Úplně a účinně praní v čase kratším než 1 hodina. Jeden z nejkratších pracích programů na trhu. Pohodlí a úspora času uživatele.
4	Košile	40°	800	4.0	✓		✓	✓	✓	○	●	○	01:14	555	50	3	Znečištěná bavlna, syntetické oblečení nebo vyrobené ze syntetických směsí (košile, halenky).
5	Fitness	30°	1000	4.0	✓	✓	✓	✓	✓	○	●	○	01:42	374	38	2	Sportovní a rekreační oblečení z mikrovlákn.
6	Outdoor	30°	800	4.0	✓	✓	✓	✓	✓	○	●	○	01:13	365	38	2	Speciální program pro praní svrchního oblečení, sportovního, často voděodolného. U tohoto programu můžete přidat tekutý hydrofobní prostředek do přihrádky s přípravkem na máchání. Zvyšuje voděodolnost oblečení.
7	Tmavé	40°	1000	4.0	✓	✓	✓	✓	✓	○	●	○	02:08	573	50	3	Praní slabě nebo středně znečištěného prádla ze syntetických látek nebo ze synteticko-bavlněných směsí.
8	Syntetika	40°	800	4.0	✓	✓	✓	✓	✓	○	●	○	01:59	559	50	3	Znečištěná bavlna, syntetika, barevné prádlo, lněné tkaniny.
9	Samočištění	90°	600	-						✗	✗	✗	01:18	547	14	2	Speciální program, který (bez oděvů) vyvařuje (90–95 °C) a čistí vnitřní a vnější buben od alergenů a patogenů jako plísní, bakterií.
10	Máchání	-	1400	8.0						✗	✗	○	00:20	65	20	1	Program slouží pro máchání s přísadkou aviváží (např. antistatických, změkčovacích přípravků). Pro velmi jemné látky snižte otáčky.
11	Ruční praní	30°	600	4.0			✓	✓	✓	○	●	○	01:12	354	38	2	Velmi jemné látky.
12	Vlna	40°	600	2.0			✓	✓	✓	✗	●	○	01:07	430	36	2	POZOR: Neperte vlněné prádlo, které má na štítku symboly zakazující praní v pračce.
13	Jemné	30°	600	2.5			✓	✓	✓	✗	●	○	00:50	269	29	2	Velmi jemné látky, např. hedvábí.
14	Express 15'	studená voda	800	2.0			✓			✗	●	○	00:15	46	18	1	Lehce zašpiněné, propocené bavlněné prádlo, lněné tkaniny. POZOR: Vzhledem k velmi krátkému času praní je vyžadováno menší množství pracího prostředku v porovnání s jinými programy.
15	Antialergenní	60°	800	4.0				✓		○	●	○	04:41	1083	88	4	Program určen pro praní prádla pro osoby s citlivou kůží, např. pro děti.
16	Oblíbené																K ukládání často používaných individuálních nastavení programů.

* Standardní prací programy bavlněných látek při 60 °C a 40 °C. Jsou to programy vhodné pro praní normálně znečištěných bavlněných látek. Zároveň jsou nejeфекtivnějšími programy z hlediska celkové spotřeby energie a vody pro praní látek tohoto druhu.

UPOZORNĚNÍ: Skutečná teplota vody se může lišit od stanovené teploty cyklu.

UPOZORNĚNÍ: Výše uvedený čas je pouze přibližný a může se lišit od skutečného času praní, v závislosti na teplotě, tlaku vody, objemu náplně atp. Čas se automaticky aktualizuje během praní, je přípustné jeho chvilkové zastavení a přeskočky.

○ Použijte detergent anebo změkčovací přípravek, jestliže je to nutné.

● Vyžadovaný detergent, bez kterého praní nebude účinné.

✗ Není možné použít detergent anebo změkčovací přípravek.