

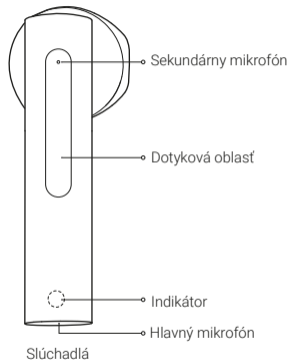
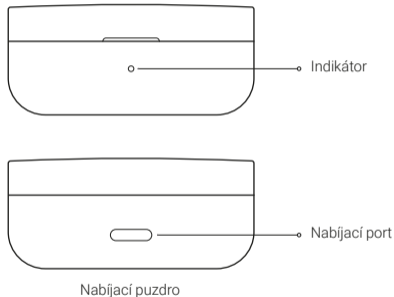
Mi True Wireless Earphones 2 Basic

Uživatelská příručka



Pred použitím si pozorne prečítajte túto príručku a uschovajte ju pre budúce použitie.

Prehľad produktu



Ilustrácie produktu, príslušenstvo a používateľského rozhrania v užívateľskej príručke slúžia len pre referenčné účely.

Aktuálny produkt a funkcie sa môžu líšiť v dôsledku vylepšenia produktu.

Pokyny

Nabíjanie

● Nabíjanie slúchadiel

Slúchadlá sa automaticky začnú nabíjať po vložení do nabíjacieho puzdra.

● Nabíjanie púzdra

Indikátor nabíjacieho puzdra počas nabíjania svieti bielo, po úplnom nabití zhasne.

Kontrola úrovne nabitia batérie

● Kontrola úrovne nabitia batérie slúchadiel

Po pripojení slúchadiel k mobilnému telefónu môžete stav nabitia slúchadiel skontrolovať v stavovom riadku telefónu.

Poznámka: Stavový riadok telefónu vždy zobrazuje stav batérie slúchadlá s najnižším stavom nabitia. Niektoré telefóny túto funkciu nepodporujú.

● Kontrola úrovne nabitia batérie púzdra

Otvorte veko puzdra alebo vložte slúchadlá do nabíjacieho puzdra:

- 1) Ak sa indikátor nabíjacieho puzdra rozsvieti na dobu 5 sekúnd, znamená to, že je stav batérie dostačujúca.
- 2) Ak indikátor nabíjacieho puzdra bielo bliká, znamená to, že úroveň nabitia puzdra je nízka. Okamžite puzdro nabite.

● Kontrola úrovne nabitia batérie pomocou telefónu Mi

Po úspešnom spárovaní s mobilným telefónom vložte slúchadlá do nabíjacieho puzdra a zatvorte veko. Uistite sa, že je v telefóne Mi aktivovaná funkcia Bluetooth. Držte telefón v blízkosti nabíjacieho puzdra a otvorte veko puzdra. Na telefóne sa zobrazí upozornenie, potom môžete skontrolovať stav batérie slúchadiel a nabíjacieho puzdra.

Poznámka: Pre kontrolu stavu batérie v telefóne prosím aktualizujte svoj Mi telefón na najnovšiu stabilnú verziu. Táto funkcia je v súčasnej chvíli podporovaná len niektorými telefónmi Mi.

Zapnutie

Slúchadlá sa automaticky zapnú pri otvorení nabíjacieho puzdra.

Poznámka: Pre aktiváciu slúchadiel pred prvým použitím vložte slúchadlá do nabíjacieho puzdra a zatvorte veko.

Režim spánku

Vložte slúchadlá späť do nabíjacieho puzdra a zatvorte veko. Slúchadlá sa automaticky odpojí a prejdú do režimu spánku.

Nosenie

Vyberte slúchadlá z nabíjacieho puzdra a vložte ich do uší podľa značiek pre ľavú (L) a pravú (R) stranu.

Poznámka: Po použití vložte slúchadlá späť do nabíjacieho puzdra. Predĺžite tak ich výdrž a zabránite ich prípadnej strate.

Pripojenie

Pripojenie slúchadiel k novému zariadeniu

- 1) Vložte slúchadlá do nabíjacieho puzdra a na tri sekundy podržte dotykovú oblasť jedného zo slúchadiel. Indikátor slúchadiel sa rozblíka bielo a slúchadlá čakajú na pripojenie.
- 2) Povoľte na svojom zariadení funkciu Bluetooth, potom vyhľadajte "Mi TW Earphones 2 Basic" a pripojte ich. Ak je vyžadovaný prístupový kód, zadajte "0000".

● Pripojenie slúchadiel pomocou telefónu Mi

Vložte slúchadlá do nabíjacieho puzdra a zatvorte jeho veko. Uistite sa, že je na vašom Mi telefóne zapnutá funkcia Bluetooth. Držte svoj telefón blízko nabíjacieho puzdra, potom veko opäť otvorte. Pripojte sa k slúchadlám podľa pokynov na obrazovke.

Poznámka: Funkcia rýchleho pripojenia je v súčasnosti podporovaná len niektorými telefónmi Mi, aktualizujte prosím svoj telefón na najnovšiu stabilnú verziu.

● Spojenie bolo prerušené

Ak je vaše zariadenie mimo dosahu bezdrôtových slúchadiel alebo je deaktivovaná funkcia Bluetooth, slúchadlá automaticky vstúpi do režimu čakania na pripojenie. Ak sa slúchadlá nepripoja k zariadeniu počas 5 minút, prejdú do režimu spánku.

● Automatické pripojenie

Ak sú slúchadlá v nabíjacom puzdre, otvorenie veka puzdra automaticky pripojí slúchadlá k naposledy používanému zariadeniu Bluetooth. Ak sa slúchadlá nepripoja k žiadnemu zariadeniu počas 5 minút, prejdú do režimu spánku.

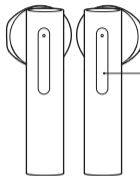
Poznámka: Ak sa slúchadlá nemôžu automaticky pripojiť k zariadeniu, budete ich musieť ručne pripojiť k požadovanému zariadeniu pomocou nastavení Bluetooth v zariadení.

Vzhľadom na charakteristiky pripojenie signálu Bluetooth môže v hustom prostredí s rušením elektromagnetickým signálom 2,4 GHz dôjsť k občasnému odpojeniu alebo absenciu zvuku.

Vymazanie histórie pripojenie

- 1) Umiestnite obe slúchadlá do nabíjacieho puzdra.
- 2) Súčasne stlačte a držte dotykovej plochy oboch slúchadiel počas 7 sekúnd. Keď sa indikátory slúchadiel rozsvieti bielo, môžete dotykovej plochy pustiť.
- 3) Slúchadlá bola vynulovaná a história pripojenie vymazaná. Indikátory slúchadiel bielo blikajú a slúchadlá čakajú na pripojenie.

Prehľad funkcií



- Prichádzajúce hovory
Dvakrát dvakrát kliknite na jedno zo slúchadiel: Prijatie / ukončenie
- Hudba a hlasový asistent
Pri nošení oboch slúchadiel:
Dvakrát kliknite na pravej (R) slúchadlo: Prehrávanie hudby / Pauza
Dvakrát kliknite na ľavej (L) slúchadlo: Aktivácia hlasového asistenta
Vybratie slúchadlá: Pauza
Pri nošení jedného slúchadla: Dvakrát dvakrát kliknite na slúchadlo: Prehrávanie hudby / Pauza

Poznámky:

- 1) Hlasového asistenta možno použiť iba v prípade, že ho váš prístroj podporuje a táto funkcia musí byť na zariadení povolená.
- 2) Ak používate iba ľavé slúchadlo, vložte pravé slúchadlo späť do nabíjacieho puzdra a zatvorte veko.

Špecifikácie

Model: TWSEJ08WM Hmotnosť: 48 g Vstup: 5 V \equiv 1 A
Nabíjací port: Typ-C Impedancia: 32 Ω
Doba nabíjania: Približne 1,5 h Bezdrôtové pripojenie: Bluetooth 5.0
Profily Bluetooth: BLE/HFP/HSP/A2DP/A|VRC|P
Podporované audio kodeky: SBC/AAC
Bezdrôtový dosah: 10 m (v otvorenom priestore bez prekážok)
Výdrž batérie slúchadiel (samotných): Približne 5 h
Celková výdrž batérie (vr. Nabíjacieho puzdra): Približne 20 h
Prevádzkové frekvencie Bluetooth: 2 402-2480 MHz (pre EÚ)
Maximálny vysielací výkon pre BT: 10 dBm (pre EÚ)
Maximálny vysielací výkon pre BLE: 10 dBm (pre EÚ)

Informácie o OEEZ



Všetky výrobky označené týmto symbolom sú odpadové elektrické a elektronické zariadenia (OEEZ ako v smernici 2012/19/EÚ), ktorá by nemala miešať s netriedeným domácim odpadom. Namiesto toho by ste mali chrániť ľudské zdravie a životné prostredie tým, že odovzdáte svoje odpadové zariadenia na určené zberné miesto pre recykláciu odpadu z elektrických a elektronických zariadení, menovaných vládou alebo miestnymi orgánmi. Správna likvidácia a recyklácia pomôže zabrániť možným negatívnym dopadom na životné prostredie a ľudské zdravie. Ďalšie informácie umiestnenia a podmienkach týchto zberných miest získate od inštalačného technika alebo miestnych úradov.



Spoločnosť Tiinlab týmto vyhlasuje, že rádiové zariadenia typu TWSEJ08WM sú v súlade so smernicou 2014/53/EÚ. Úplné znenie vyhlásenia ES o zhode je k dispozícii na tejto internetovej adrese:
<http://www.mi.com/global/service/support/declaration.html>

Bezpečnostné upozornenie

- Nevystavujte batérie alebo akumulátory nadmernému teplu, napríklad slnečnému žiareniu, ohňu a pod.
- Výmena batérie za nesprávny typ môže prekonať poistku a vyvolať vzplanutie, výbuch, únik korozívneho elektrolytu atp.).
- Lividácie batérie vhozením do ohňa alebo horúcej rúry či jej mechanické drvenie či rezaní môže viesť k výbuchu.
- Ponechanie batérie v prostredí s extrémne vysokou teplotou môže spôsobiť výbuch alebo únik horľavé kvapaliny alebo plynu.
- Vystavenie batérie extrémne nízkemu tlaku vzduchu môže viesť k výbuchu alebo úniku horľavé kvapaliny alebo plynu.
- Nebezpečenstvo výbuchu, ak je batéria vymenená za nesprávny typ.
- Použité batérie zlikvidujte podľa pokynov.
- Maximálna okolitá prevádzková teplota produktu je 40°C.



Aby ste predišli možnému poškodeniu sluchu, vyhnite sa dlhodobému počúvaniu pri vysokých hlasitostiach.



Symbol označuje jednosmerné napätie.

Slovná značka a logá Bluetooth® sú registrované ochranné známky vlastnené spoločnosťou Bluetooth SIG, Inc. a akékoľvek použitie takýchto značiek spoločnosťou Xiaomi Inc. podlieha licenci. Ostatné ochranné známky a obchodné názvy sú ochranné známky príslušných vlastníkov.

Vyrobené pre: Xiaomi Communications Co., Ltd.
Výrobca: Tiinlab Acoustic Technology Limited
(a Mi Ecosystem company)

Adresa: Tianliao Building 1403, Tianliao Industrial Area A,
Taoyuan Street, Nanshan District, Shenzhen 518055, China
Ďalšie informácie nájdete na www.mi.com

Dovozca:
Beryko s.r.o.
Na Roudné 1162/76, 301 00 Plzeň
www.berko.cz