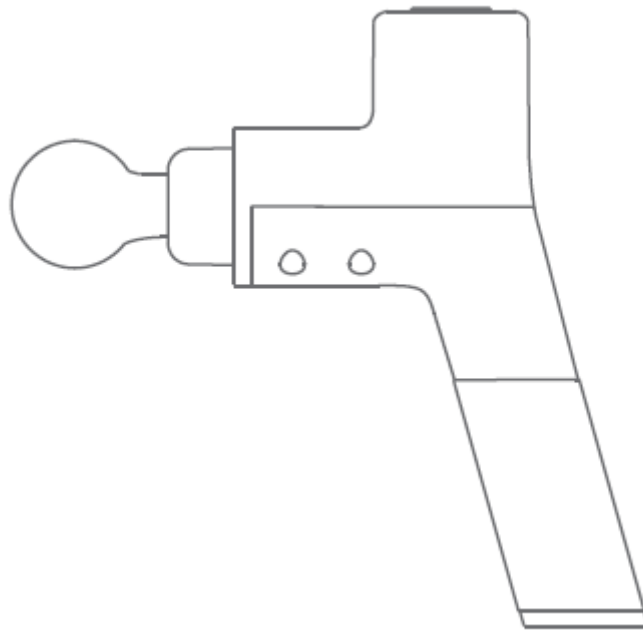


havít



Sports massage gun

User Manual • Užívateľský manuál •
Užívateľský manuál • Használati utasítás •
Benutzerhandbuch

Dear customer,

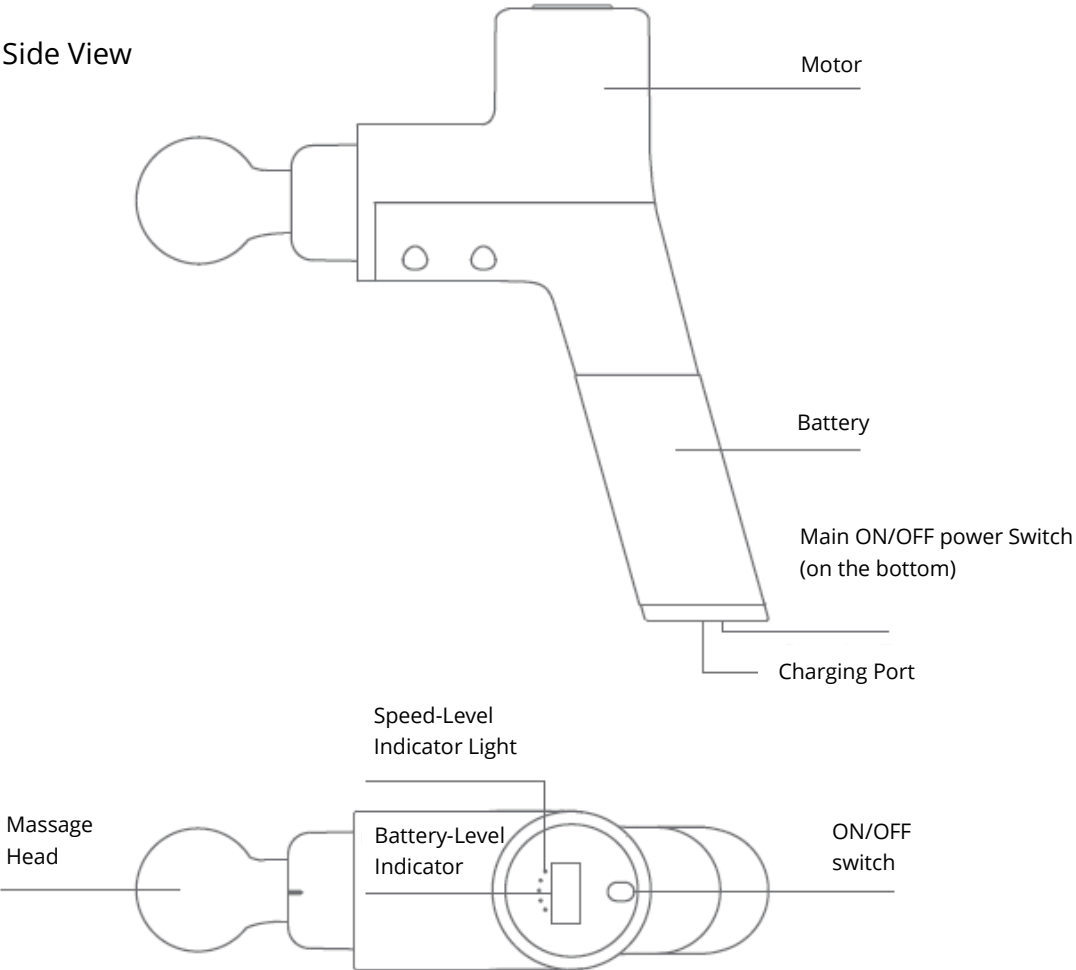
Thank you for purchasing our product. Please read the following instructions carefully before first use and keep this user manual for future reference. Pay particular attention to the safety instructions. If you have any questions or comments about the device, please contact the customer line.

✉ www.alza.co.uk/kontakt

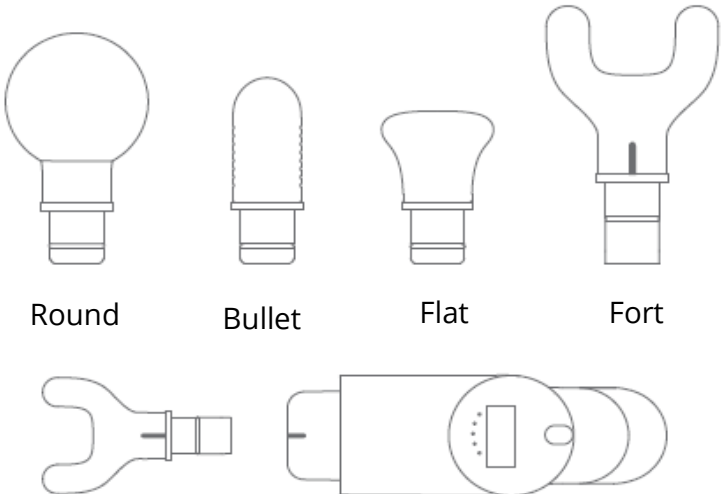
☎ +44 (0)203 514 4411

Importer Alza.cz a.s., Jankovcova 1522/53, Holešovice, 170 00 Praha 7, www.alza.cz

Product introduction



4 Interchangeable head attachments



Product introduction

Speed-Level Indicator Light: From Left to Right (1-5 level)

Battery-Level Indicator: 1-100

Main ON/OFF Power Switch

(on the bottom) The first step is to power up the machine.

ON/OFF Switch: Use to Start/Stop the device and adjust the speed level

4 Interchangeable Head Attachments.

Assemble: Insert the desired head into the hole of the black connector, press and rotate it at the same time until it can't go in.

Disassemble: Pull the head and rotate it at the same time until you pull out the Special Fork Head, before assembling you should align the two Vertical lines on the head and the black connector, press it until can't go in.

Specifications

Description

1. Powerful Brushless High-Torque Motor with Quiet Glide technology
2. Rechargeable Lithium-Ion Battery (4+ Hours per Charge)
3. 15 Degrees Tilted Handle with silicone glove, Ergonomic and easy to use for self myofascial release.
4. 5 Speed Settings for Optimal Pressuring up to 3, 200RPM
5. Cordless, Light Weight and Portable (About 1 kg/2,2 lbs)
6. 4 Interchangeable Head Attachments.

Warnings and reminders

1. Keep away from liquids or heat sources, keep the vents free of dust and debris
2. After charging is complete, remove the charger from the battery
3. Please use the device according to the instructions for use.
4. Carefully inspect the equipment before each use.

Important

If you want to use it in any of the following situations, you should not use a facial massage without your doctor's consent.

1. Pregnancy, diabetes complications (such as neuropathy or retinal damage), wearing a pacemaker, recent surgery, epilepsy or migraine, disc herniation, advancement of the spine, vertebral detachment, rigid joints of the spine, recent joint replacement surgery or IUD, metal needle or steel plate any problems related to your health. These contraindications do not mean that you are not able to use vibration equipment or training equipment, we recommend that you consult a doctor before use.
2. The ongoing research is about the impact of vibration training on specific medical conditions. This is likely to reduce the types of contraindications mentioned above. Practical experience has shown that in many cases, the integration of vibration training into a treatment regimen is also a therapeutic recommendation. This must be done with the advice of a doctor, expert or physical therapist.

Product parameters

Product name	Vibration massage device
Interface type	DC24/1A
Size	188*62*242mm
Weight	About 1kg/2,2lbs
User	For Adult use
Rate Voltage	100-240V, 50-60Hz
Lithium-Ion Battery Capacity	2000mAh
Charge	4 hours
Use environment	0-40°C, Not waterproof


Important safeguards

To reduce the risk of malfunction, electric shock, injury, fire, death, and equipment damage, please read all the instructions and warnings on this product in this manual before using this product.

Prohibited

1. It is forbidden for minors to use, If it is injured it is forbidden to use this equipment. Muscle damage can be used for recovery and consult your doctor before using this device.
2. It is forbidden to use on non-dry, clean skin surface. It can be used across the clothes and gently pressed and moved on the skin for about 60 seconds.
3. Do not use above the neck or any hard or boned part of the body. Use the product only on the soft tissues of the body without causing pain or discomfort.
4. Do not use bruises in the massage area and use them when there are signs of pain or discomfort.
5. Do not place any objects in the vents of the product.
6. Do not immerse in the water or allow the water to enter the cents of the product.
7. Do not drop or improperly use the product.
8. Do not use a non-dc 24 V charger to charge this product.
9. Do not disassemble the screws or attempt to disassemble the equipment and modify the fascia gun in any way.
10. Do not allow your fingers, hair, or other parts of your body to get close to the shaft and back of the vibrating head as they may get caught.
11. After charging disconnect the charging cable.
12. This product is only for adults.
13. Do not use on injured areas.
14. Use only on each part of the body for 60 seconds
15. Use only on soft parts of the body, do not use on bones or hard parts of the body.
16. Use the massage that best serves the purpose.
17. Avoid shocks and impacts to the gun.
18. Check the condition of the product before and after use.
19. Do not modify the product.
20. Never leave the device in the charger or in operation unattended.
21. Not suitable for people sensitive to vibration.
22. It is not suitable for people with reduced motor skills, mental or physical illness, lack of experience and knowledge. These persons may only use the device under supervision of an adult responsible for their safety.

Do not touch this part before starting the machine without installing the massage head.
Start the machine after installing the massage head.



Operating instructions

Charging

1. Fully Charge the battery for 6 hours before first use.
2. To charge, connect the DC end of the supplied 26 V adapter to the batter charging port and plug the AC side cable into the wall outlet.
3. The average running time is about 4 hours depending on the speed level and pressure during use.

Operating

1. Power the device on by moving the main power switch on the bottom of the battery to the ON position, power the device off by moving the power switch to the OFF position.
2. Press the ON/OFF switch on the top to turn the device to the level 2 speed and three times for level 3 speed. Each press of the button will increase by one level until level 5 speed. Press the button 6 times to enter the standby mode (battery level indicator light on), the battery level indicators will show the corresponding battery level. Press again to turn to and each press to add one level.

Maintenance, Cleaning & Storage

Use slightly damp towel to clean the device and dry it with a soft cloth.
For storage or travel, store the device in a supplied portable bag.

Warranty Conditions

A new product purchased in the Alza.cz sales network is guaranteed for 2 years. If you need repair or other services during the warranty period, contact the product seller directly, you must provide the original proof of purchase with the date of purchase.

The following are considered to be a conflict with the warranty conditions, for which the claimed claim may not be recognized:

- Using the product for any purpose other than that for which the product is intended or failing to follow the instructions for maintenance, operation and service of the product.
- Damage to the product by a natural disaster, the intervention of an unauthorized person or mechanically through the fault of the buyer (e.g. during transport, cleaning by inappropriate means, etc.).
- Natural wear and aging of consumables or components during use (such as batteries, etc.).
- Exposure to adverse external influences, such as sunlight and other radiation or electromagnetic fields, fluid intrusion, object intrusion, mains overvoltage, electrostatic discharge voltage (including lightning), faulty supply or input voltage and inappropriate polarity of this voltage, chemical processes such as used power supplies, etc.
- If anyone has made modifications, modifications, alterations to the design or adaptation to change or extend the functions of the product compared to the purchased design or use of non-original components.

EU Declaration of Conformity

Identification data of the manufacturer's / importer's authorized representative:

Importer: Alza.cz a.s.

Registered office: Jankovcova 1522/53, Holešovice, 170 00 Prague 7

IČO: 27082440

Subject of the declaration:

Title: Sports Massage Gun

Model / Type: HC1244

The above product has been tested in accordance with the standard(s) used to demonstrate compliance with the essential requirements laid down in the Directive(s):

Directive No. (EU) 2014/35/EU

Directive No. (EU) 2014/30/EU

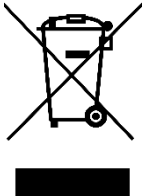
Directive No. (EU) 2011/65/EU as amended 2015/863/EU

Prague, 23.1.2021



WEEE

This product must not be disposed of as normal household waste in accordance with the EU Directive on Waste Electrical and Electronic Equipment (WEEE - 2012/19 / EU). Instead, it shall be returned to the place of purchase or handed over to a public collection point for the recyclable waste. By ensuring this product is disposed of correctly, you will help prevent potential negative consequences for the environment and human health, which could otherwise be caused by inappropriate waste handling of this product. Contact your local authority or the nearest collection point for further details. Improper disposal of this type of waste may result in fines in accordance with national regulations.



Vážený zákazníku,

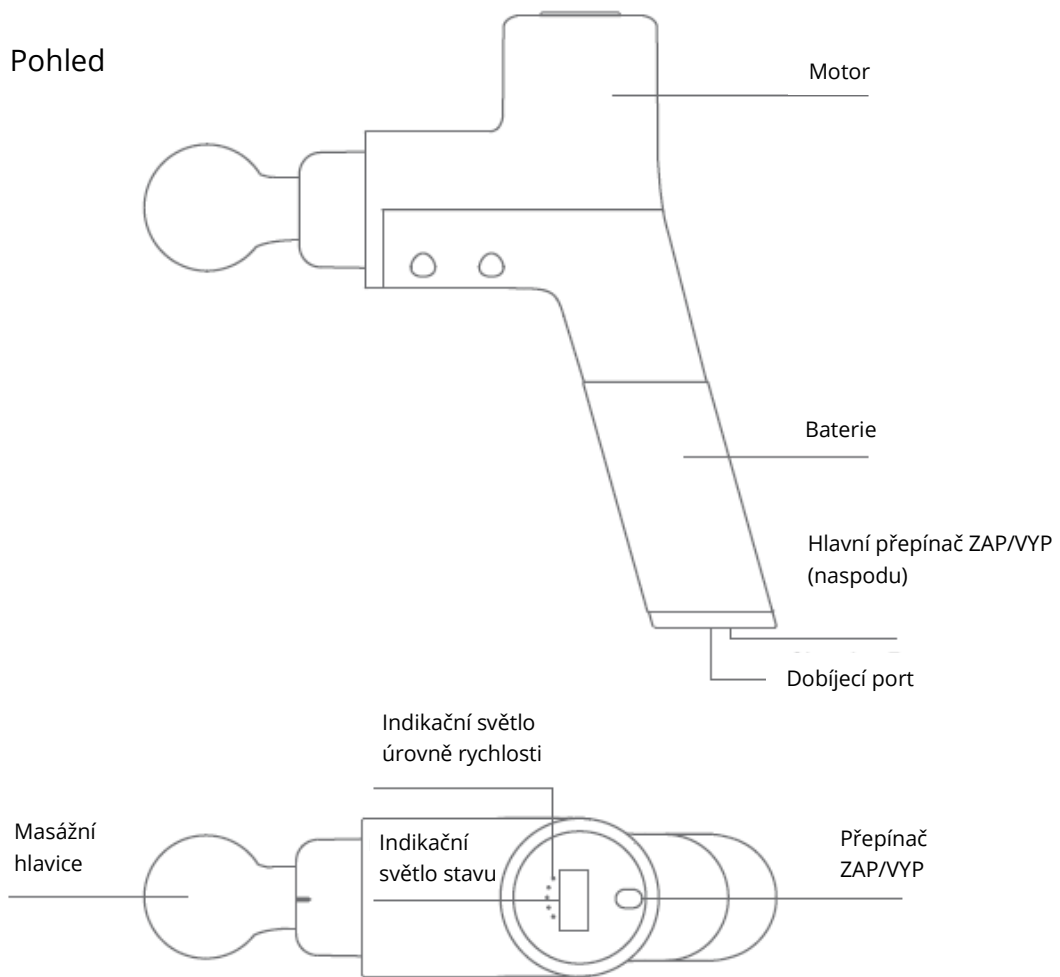
děkujeme Vám za zakoupení našeho produktu. Prosíme, pečlivě si přečtěte následující instrukce před prvním použitím a uživatelskou příručku si uschovejte pro pozdější užití. Zejména dbejte na bezpečnostní pokyny. Pokud máte jakékoliv dotazy či připomínky ohledně přístroje, prosíme, obraťte se na zákaznickou linku.

✉ www.alza.cz/kontakt

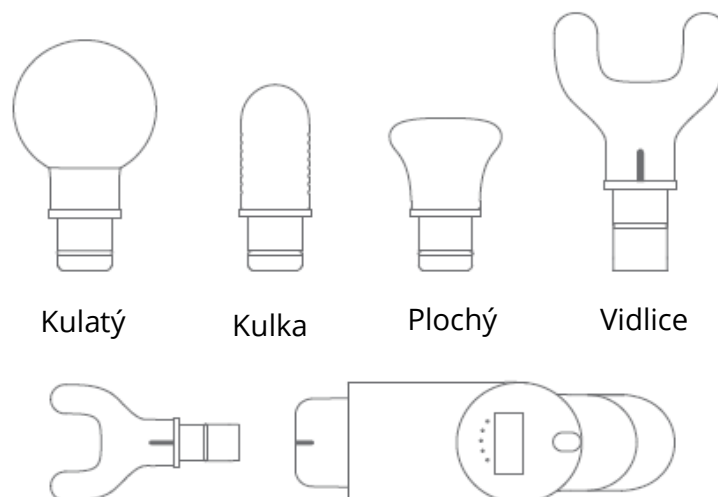
☎ +420 255 340 111

Dovozce Alza.cz a.s., Jankovcova 1522/53, Holešovice, 170 00 Praha 7, www.alza.cz

Popis produktu



4 Výměnné nástavce hlavice



Informace o produktu

Kontrolka úrovně rychlosti: Zleva doprava (úroveň 1-5)

Indikátor stavu baterie: 1-100

Hlavní vypínač ZAP/VYP (zespodu) Prvním krokem je zapnutí stroje.

Přepínač ZAP/VYP: Slouží ke spuštění / zastavení zařízení a úpravě úrovně rychlosti
4 výměnné nástavce hlavice.

Sestavení: Vložte požadovanou hlavici do otvoru černého konektoru, stiskněte a současně ji otáčejte, dokud nezaskočí dovnitř.

Demontáž: Vytáhněte hlavici a současně s ní otáčejte, dokud nevytáhnete speciální vidlicovou hlavici. Před sestavením byste měli zarovnat dvě svislé čáry na hlavici a černý konektor, zatlačte ji, dokud nezapadne dovnitř.

Specifikace

Popis

1. Výkonný střídavý motor s vysokým točivým momentem a technologií Quiet Glide
2. Dobíjecí lithium-iontová baterie (4 a více hodin na jedno nabití)
3. Nakloněná rukojeť o 15 stupňů se silikonovým úchytem, ergonomická a snadno použitelná pro vlastní myofasciální uvolnění.
4. 5 nastavení rychlosti pro optimální tlak do 3 200 ot./min
5. Bezdrátový, lehký a přenosný (přibližně 1 kg / 2,2 liber)
6. 4 Výměnné hlavice nástavce.

Varování

1. Chraňte před kapalinami a zdroji tepla, udržujte větrací otvory bez prachu a nečistot
2. Po dokončení nabíjení vyjměte nabíječku z baterie
3. Používejte zařízení podle pokynů k použití.
4. Před každým použitím zařízení pečlivě zkontrolujte.

Důležité

Chcete-li ji použít v kterékoli z následujících situací, neměli byste používat na masáž obličeje bez souhlasu lékaře.

1. Těhotenství, komplikace cukrovky (jako je neuropatie nebo poškození sítnice), nošení kardiostimulátoru, nedávný chirurgický zákrok, epilepsie nebo migréna, výhřez disku, pokrok páteře, oddělení obratlů, tuhé klouby páteře, nedávná operace náhrady kloubu nebo nitroděložní tělísko, kovová jehla z ocelového plechu jakékoli problémy týkající se vašeho zdraví. Tyto kontraindikace neznamenaají, že nemůžete používat vibrační zařízení nebo tréninkové zařízení, doporučujeme vám před použitím konzultovat lékaře.
2. Probíhající výzkum se zabývá dopadem vibračního tréninku na konkrétní zdravotní stavy. To pravděpodobně sníží výše uvedené typy kontraindikací. Praktické zkušenosti ukazují, že v mnoha případech je integrace vibračního tréninku do léčebného režimu také terapeutickým doporučením. To musí být provedeno s radou lékaře, odborníka nebo fyzioterapeuta.

Parametry produktu

Název	Vibrační masážní zařízení
Rozhraní	DC24/1A
Velikost	188*62*242mm
Hmotnost	Okolo 1kg/2,2lbs
Uživatel	Pro dospělé
Napětí	100-240V, 50-60Hz
Kapacita lithium-iontové baterie	2000mAh
Nabíjení	4 hodiny
Provozní prostředí	0-40°C, není voděodolné

Důležité bezpečnostní upozornění


Abyste snížili riziko nesprávné funkce, úrazu elektrickým proudem, zranění, požáru, smrti a poškození zařízení, přečtěte si před použitím tohoto výrobku všechny pokyny a varování uvedené v této příručce.

Zakázáno

1. Je zakázáno používat nezletilými. Pokud jste zraněni, je zakázáno používat toto zařízení. Pokud máte poškození svalů, lze jej použít k zotavení, ale před použitím tohoto zařízení se poraďte se svým lékařem.
2. Je zakázáno používat na suchém, čistém povrchu pokožky. Lze jej použít přes oblečení a jemně přitlačit a pohybovat po pokožce asi 60 sekund.
3. Nepoužívejte nad krk ani nad žádnou tvrdou nebo vykostěnou část těla.
4. Nepoužívejte na modřiny a nepoužívejte jej, pokud máte známky bolesti nebo nepohodlí.
5. Neumisťujte žádné předměty do ventilačních otvorů produktu.
6. Neponořujte do vody a zabraňte vniknutí vody do produktu.
7. Chraňte výrobek před pádem nebo nesprávným použitím.
8. K nabíjení tohoto produktu nepoužívejte nabíječku bez napětí 24 V.
9. Nerozebírejte šrouby ani se nepokoušejte demontovat zařízení a žádným způsobem upravovat přístrojovou desku.
10. Nedovolte, aby se vaše prsty, vlasy nebo jiné části těla dostaly do blízkosti hřídele a zadní části vibrační hlavičky, protože by se mohly zachytit.
11. Po nabití odpojte nabíjecí kabel.
12. Tento produkt je určen pouze pro dospělé.
13. Nepoužívejte na zraněná místa.
14. Používejte na každou část těla pouze po dobu 60 sekund
15. Používejte pouze na měkké části těla, nepoužívejte na kosti nebo tvrdé části těla.
16. Používejte masáž, která nejlépe splňuje účel.
17. Vyvarujte se nárazům pistole.
18. Před a po použití zkontrolujte stav výrobku.
19. Výrobek neupravujte.
20. Nikdy nenechávejte zařízení v nabíječce nebo v provozu bez dozoru.
21. Nevhodné pro osoby citlivé na vibrace.
22. Není vhodný pro osoby se sníženou motorikou, duševními nebo tělesnými chorobami, nedostatkem zkušeností a znalostí. Tyto osoby mohou zařízení používat pouze pod dohledem dospělé osoby odpovědné za jejich bezpečnost.

Nedotýkejte se této části před spuštěním stroje bez instalace masážní hlavičky.

Po instalaci masážní hlavičky stroj spusťte.



Instrukce k provozu

Nabíjení

1. Před prvním použitím plně nabijte baterii po dobu 6 hodin.
2. Chcete-li nabíjet, připojte stejnosměrný konec dodávaného adaptéru 26 V k nabíjecímu portu a zapojte kabel střídavého proudu do zásuvky ve zdi.
3. Průměrná doba provozu je přibližně 4 hodiny v závislosti na úrovni rychlosti a tlaku během používání.

Provoz

1. Zapněte zařízení přepnutím hlavního vypínače na spodní straně baterie do polohy ZAP, vypněte zařízení přepnutím vypínače do polohy VYP.
2. Stisknutím vypínače nahoře přepnete zařízení na rychlost úrovně 2 a dalším stisknutím na rychlost úrovně 3. Každé stisknutí tlačítka se zvýší o jednu úroveň až do rychlosti 5. Stisknutím tlačítka šestkrát přejdete do pohotovostního režimu (indikátor stavu baterie svítí), indikátory úrovně baterie zobrazí odpovídající úroveň nabití baterie. Opětovným stisknutím přejdete na první úroveň a každým stisknutím přidáte jednu úroveň.

Údržba, čištění a skladování

K čištění zařízení použijte mírně navlhčený ručník a osušte ho měkkým hadříkem. Při skladování nebo cestování zařízení uložte do dodávané přenosné tašky.

Záruční podmínky

Na nový výrobek pořízený v prodejní síti Alza.cz je poskytnuta záruka 2 roky. Pokud potřebujete opravu nebo jiné služby během záruční doby, kontaktujte přímo prodejce výrobku, je nutné předložit originální doklad o zakoupení s původním datem zakoupení.

Za rozpor se záručními podmínkami, pro který nemusí být uplatněný reklamační nárok

uznán, se považuje:

- Používání výrobku k jinému účelu, než pro který je výrobek určen nebo nedodržení pokynů pro údržbu, provoz a obsluhu výrobku.
- Poškození výrobku živelnou pohromou, zásahem neoprávněné osoby nebo mechanicky vinou kupujícího (např. při přepravě, čištění nevhodnými prostředky apod.).
- Přirozené opotřebení a stárnutí spotřebního materiálu nebo součástí během používání (jako jsou např. baterie, chrániče uší atd.).
- Vystavení nepříznivému vnějšímu vlivu, např. slunečnímu a jinému záření či elektromagnetickému poli, vniknutí tekutiny, vniknutí předmětu, přepětí v síti, napětí vzniklému při elektrostatickém výboji (včetně blesku), chybnému napájecímu nebo vstupnímu napětí a nevhodné polaritě tohoto napětí, vlivu chemických procesů např. použitých napájecích článků apod.
- Pokud byly kýmkoliv provedeny úpravy, modifikace, změny konstrukce nebo adaptace ke změně nebo rozšíření funkcí výrobku oproti zakoupenému provedení nebo použití neoriginálních součástí.

EU prohlášení o shodě

Identifikační údaje o zplnomocněném zástupci výrobce/ dovozci:

Dovozce: Alza.cz a.s.

Registrované sídlo: Jankovcova 1522/53, Holešovice, 170 00 Praha 7

IČO: 27082440

Předmět prohlášení:

Název: Masážní pistole

Model/Typ: HC1244

Výše uvedený produkt byl testován v souladu s normami používanými k prokázání souladu se základními požadavky stanovené směrnicí (směrnic):

Směrnice č. 2014/35/EU

Směrnice č. 2014/30/EU

Směrnice č. 2011/65/EU ve znění 2015/863/EU

Praha, 23.1.2021



WEEE

Tento produkt nesmí být likvidován jako běžný domácí odpad v souladu se směrnicí EU o likvidaci elektrických a elektronických zařízení (WEEE – 2012/19/EU). Místo toho musí být vrácen v místě zakoupení nebo odevzdán ve veřejné sběrně recyklovatelného odpadu. Správnou likvidaci přístroje pomůžete zachovat přírodní zdroje a napomáháte prevenci potenciálních negativních dopadů na životní prostředí a lidské zdraví. Další podrobnosti si vyžádejte od místního úřadu nebo nejbližšího sběrného místa. Při nesprávné likvidaci tohoto druhu odpadu mohou být v souladu s národními předpisy uděleny pokuty.



Vážený zákazník,

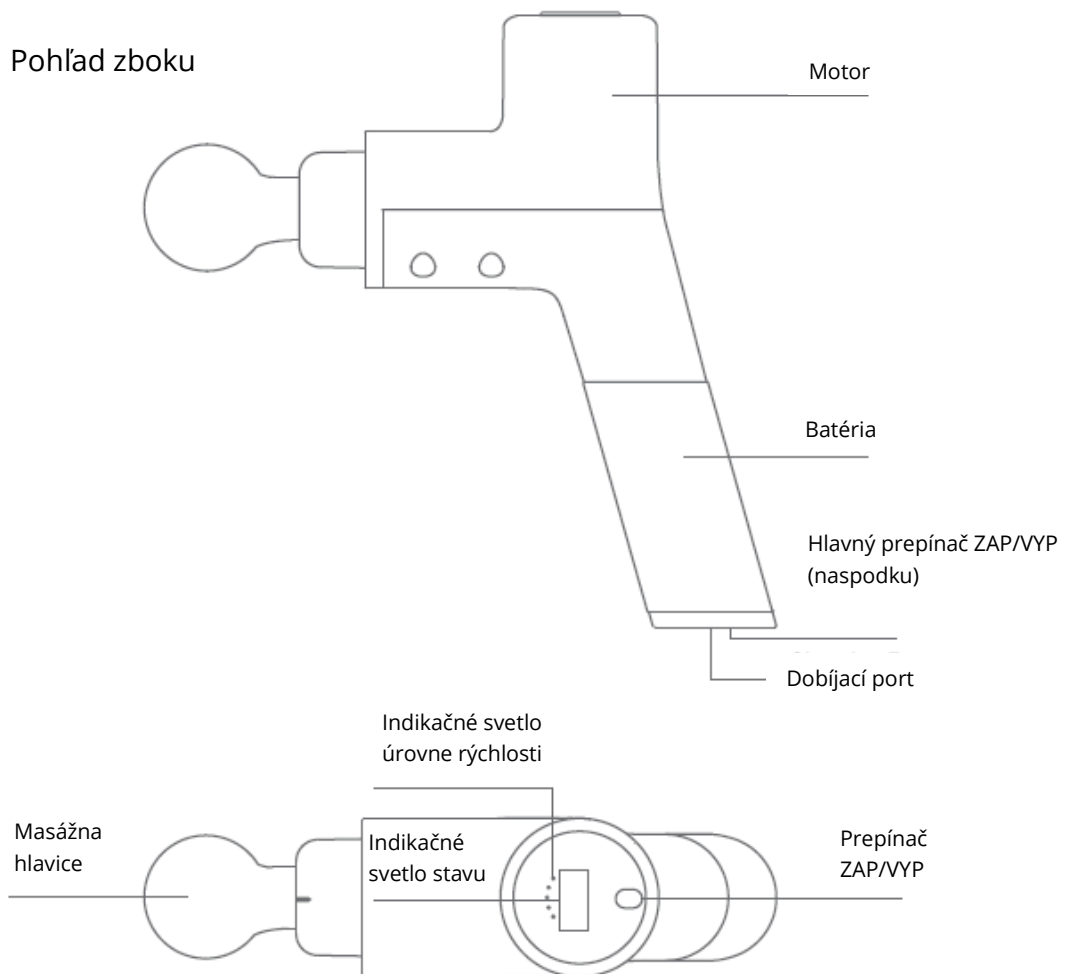
ďakujeme vám za zakúpenie nášho produktu. Prosíme, pozorne si prečítajte nasledujúce inštrukcie pred prvým použitím a návod si uschovajte na neskoršie použitie. Dbajte najmä na bezpečnostné pokyny. Ak máte akékoľvek otázky, či pripomienky ohľadom prístroja, prosíme, obráťte sa na zákaznícku linku.

✉ www.alza.sk/kontakt

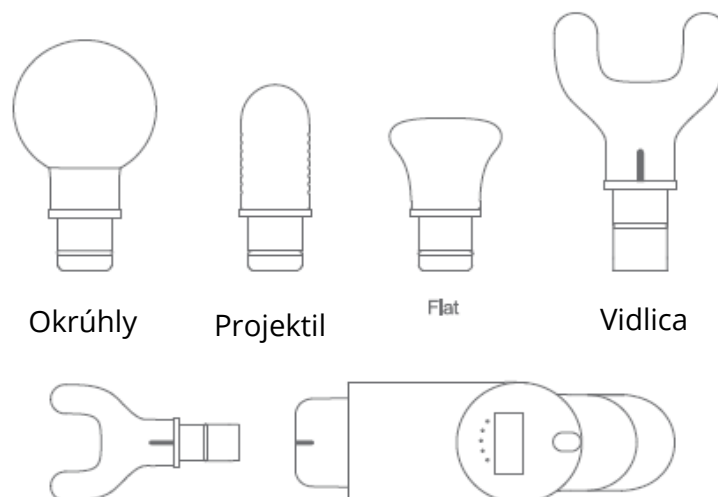
☎ +421 257 101 800

Dovozca Alza.cz a.s., Jankovcova 1522/53, Holešovice, 170 00 Praha 7, www.alza.cz

Popis produktu



4 Výmenné nadstavce hlavice



Informácie o produkte

Indikátor úrovne rýchlosti: zľava doprava (úroveň 1 – 5)

Indikátor stavu batérie: 1 – 100

Hlavní vypínač ZAP/VYP (zospodu) prvým krokom je zapnutie prístroja

Prepínač ZAP/VYP: slúži na spustenie/zastavenie zariadenia a úpravu úrovne rýchlosti

4 výmenné nadstavce hlavice

Zostavenie: Vložte požadovanú hlavicu do otvoru čierneho konektora, stlačte a súčasne ňou otáčajte, kým nezaskočí dovnútra.

Demontáž: Vytiahnite hlavicu a súčasne ňou otáčajte, kým nevytiahnete špeciálnu vidlicovú hlavicu. Pred zostavením by ste mali zarovnať dve zvislé čiary na hlavici a čierny konektor, zatlačte ju, kým nezapadne dovnútra.

Špecifikácia

Popis

1. Výkonný striedavý motor s vysokým krútiacim momentom a technológiou Quiet Glide
2. Dobíjacia lítium-iónová batéria (štyri a viac hodín na jedno nabitie)
3. Naklonená rukoväť o 15 stupňov so silikónovým držadlom, ergonomická a jednoducho použiteľná na vlastné myofasciálne uvoľnenie
4. Päť nastavení rýchlosti pre optimálny tlak do 3 200 ot./min
5. Bezdrôtová, ľahká a prenosná (približne 1 kg/2,2 libier)
6. Štyri výmenné hlavice nadstavce

Varovanie

1. Chráňte pred kvapalinami a zdrojmi tepla, udržiavajte vetracie otvory bez prachu a nečistôt.
2. Po dokončení nabíjania vyberte nabíjačku z batérie.
3. Používajte zariadenie podľa pokynov na použitie.
4. Pred každým použitím zariadenie dôkladne skontrolujte.

Dôležité

Ak chcete masážnu pištoľ použiť v akejkoľvek z nasledujúcich situácií, nemali by ste ju používať na masáž tváre bez súhlasu lekára.

1. Tehotenstvo, komplikácie cukrovky (ako je neuropatia, alebo poškodenie sietnice), nosenie kardiostimulátora, nedávny chirurgický zákrok, epilepsia, alebo migréna, vysunutá platnička, progresia chrbtice, oddelenie stavcov, tuhé kĺby chrbtice, nedávna operácia náhrady kĺbu, alebo vnútromaternicové teliesko, kovová ihla z oceľového plechu a akékoľvek problémy týkajúce sa vášho zdravia. Tieto kontraindikácie neznamenaajú, že nemôžete používať vibračné zariadenia, alebo tréningové zariadenie, ale odporúčame vám pred použitím konzultáciu s lekárom.
2. Prebiehajúci výskum sa zaoberá dopadom vibračného tréningu na konkrétne zdravotné stavy. To pravdepodobne zníži vyššie uvedené typy kontraindikácií. Praktické skúsenosti ukazujú, že v mnohých prípadoch je integrácia vibračného tréningu do liečebného režimu tiež terapeutickým odporúčaním. To musí byť vykonané po konzultácii s lekárom, odborníkom, alebo fyzioterapeutom.

Parametre produktu

Názov	Vibračné masážne zariadenie
Rozhranie	DC24/1A
Veľkosť	188 × 62 × 242 mm
Hmotnosť	Približne 1 kg/2,2 lbs
Používateľ	Pre dospelých
Napätie	100 – 240 V, 50 – 60 Hz
Kapacita lítium-iónovej batérie	2 000 mAh
Nabíjanie	4 hodiny
Prevádzkové prostredie	0 – 40 °C, zariadenie nie je vodoodolné

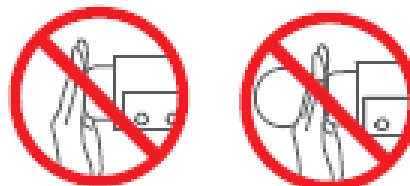
Dôležité bezpečnostné upozornenie

Aby ste znížili riziko nesprávneho fungovania, úrazu elektrickým prúdom, zranenia, požiaru, smrti a poškodenia zariadenia, prečítajte si pred použitím tohto výrobku všetky pokyny a varovania uvedené v tejto príručke.

Zakázané

1. Je zakázané používať maloletými. Ak ste zranený, je zakázané používať toto zariadenie. Ak máte poškodenie svalu, môžete ho použiť na zotavenie, ale pred použitím tohto zariadenia sa poraďte so svojím lekárom.
2. Je zakázané používať prístroj na suchom, čistom povrchu pokožky. Môžete ho použiť cez oblečenie a jemne pritlačiť a pohybovať po pokožke asi 60 sekúnd.
3. Nepoužívajte nad krkom ani nad žiadnou tvrdou, alebo kostnatou časťou tela. Produkt používajte iba na mäkké tkanivá tela bez toho, aby spôsoboval bolesť, alebo nepohodlie.
4. Nepoužívajte na modriny a nepoužívajte prístroj, ak pociťujete bolesť, alebo nepohodlie.
5. Neumiestňujte žiadne predmety do ventilačných otvorov výrobku.
6. Neponárajte do vody a zabráňte vniknutiu vody do produktu.
7. Chráňte výrobok pred pádom, alebo nesprávnym použitím.
8. Na nabíjanie tohto produktu nepoužívajte nabíjačku s iným napätím ako 24 V.
9. Nerozoberajte skrutky ani sa nepokúšajte demontovať zariadenie a žiadnym spôsobom upravovať prístrojovú dosku.
10. Nedovoľte, aby sa vaše prsty, vlasy, alebo iné časti tela dostali do blízkosti hriadeľa a zadnej časti vibračnej hlavice, pretože by sa mohli zachytiť.
11. Po nabití odpojte nabíjací kábel.
12. Tento produkt je určený len pre dospelých.
13. Nepoužívajte na zranené miesta.
14. Používajte na každú časť tela iba po dobu 60 sekúnd.
15. Používajte len na mäkké časti tela, nepoužívajte na kosti, alebo tvrdé časti tela.
16. Používajte masáž, ktorá najlepšie spĺňa účel.
17. Vyvarujte sa nárazom pištole.
18. Pred a po použití skontrolujte stav výrobku.
19. Výrobok neupravujte.
20. Nikdy nenechávajte zariadenie v nabíjačke, alebo v prevádzke bez dozoru.
21. Nevhodné pre osoby citlivé na vibrácie.
22. Nie je vhodné pre osoby so zníženou motorikou, duševnými, alebo telesnými chorobami, nedostatkom skúseností a znalostí. Tieto osoby môžu zariadenie používať iba pod dohľadom dospelaj osoby zodpovednej za ich bezpečnosť.

Nedotýkajte sa tejto časti pred spustením prístroja bez inštalácie masážnej hlavice.
Po inštalácii masážnej hlavice prístroj spustite.



Inštrukcie k prevádzke

Nabíjanie

1. Pred prvým použitím úplne nabite batériu, po dobu 6 hodín.
2. Ak chcete nabíjať, pripojte jednosmerný koniec dodávaného adaptéra 26 V k nabíjacímu portu a zapojte kábel striedavého prúdu do zásuvky v stene.
3. Priemerná doba prevádzky je približne 4 hodiny v závislosti na úrovni rýchlosti a tlaku počas používania.

Prevádzka

1. Zapnite zariadenie prepnutím hlavného vypínača na spodnej strane batérie do polohy ZAP, vypnite zariadenie prepnutím vypínača do polohy VYP.
2. Stlačením vypínača hore prepnete zariadenie na rýchlosť úrovne 2 a ďalším stlačením na rýchlosť úrovne 3. Každé stlačenie tlačidla zvýši rýchlosť o jednu úroveň až do rýchlosti 5. Stlačením tlačidla šesťkrát prejdete do pohotovostného režimu (indikátor stavu batérie svieti), indikátory úrovne batérie zobrazia zodpovedajúcu úroveň nabitia batérie. Opätovným stlačením prejdete na prvú úroveň a každým stlačením pridáte jednu úroveň.

Údržba, čistenie a skladovanie

Na čistenie zariadenia použite mierne navlhčený uterák a osušte ho mäkkou handričkou. Pri skladovaní, alebo cestovaní uložte zariadenie do dodávanej prenosnej tašky.

Záručné podmienky

Na nový výrobok kúpený v predajnej sieti Alza.cz je poskytnutá záruka 2 roky. Ak potrebujete opravu, alebo iné služby počas záručnej doby, kontaktujte priamo predajcu výrobku, je nutné predložiť originálny doklad o zakúpení s pôvodným dátumom zakúpenia.

Za rozpor so záručnými podmienkami, kvôli ktorému nemusí byť uplatnený reklamačný nárok uznaný, sa považuje:

- Používanie výrobku na iný účel, než na aký je výrobok určený, alebo nedodržanie pokynov na údržbu, prevádzku a obsluhu výrobku.
- Poškodenie výrobku živelnou pohromou, zásahom neoprávnenej osoby, alebo mechanicky vinou kupujúceho (napríklad pri preprave, čistení nevhodnými prostriedkami a podobne).
Prírodné opotrebenie a starnutie spotrebného materiálu, alebo súčastí počas používania (ako sú napríklad batérie, chrániče uší a podobne).
- Vystavenie nepriaznivému vonkajšiemu vplyvu, napríklad slnečnému a inému žiareniu, či elektromagnetickému poľu, vniknutiu tekutiny, vniknutiu predmetu, preťaženej sieti, napätia vzniknutému pri elektrostatickom výboji (vrátane blesku), nesprávneho napájacieho, alebo vstupného napätia a nevhodnej polarite tohto napätia, vplyvu chemických procesov napríklad použitých napájacích článkov a podobne.
Ak boli kýmkoľvek vykonané úpravy, modifikácie, zmeny konštrukcie, alebo adaptácie na zmenu, alebo rozšírenie funkcií výrobku oproti zakúpenému vyhotoveniu, alebo použitie neoriginálnych súčiastok.

EU vyhlásenie o zhode

Identifikačné údaje o splnomocnenom zástupcovi výrobcu/dovozcovi:

Dovozca: Alza.cz a.s.

Registrované sídlo: Jankovcova 1522/53, Holešovice, 170 00 Praha 7

IČO: 27082440

Predmet vyhlásenia:

Názov: Masážna pištoľ

Model/Typ: HC1244

Vyššie uvedený produkt bol testovaný v súlade s normami používanými na preukázanie

súladu so základnými požiadavkami smernice (smerníc):

Smernica č. 2014/35/EU

Smernica č. 2014/30/EU

Smernica č. 2011/65/EU v znení 2015/863/EU

Praha, 23.1.2021



WEEE

Tento produkt nesmie byť likvidovaný ako bežný domáci odpad v súlade so smernicou EÚ o likvidácii elektrických a elektronických zariadení (WEEE – 2012/19/EU). Namiesto toho musí byť vrátený v mieste zakúpenia, alebo odovzdaný vo verejnej zberni recyklovateľného odpadu. Správnou likvidáciou prístroja pomôžete zachovať prírodné zdroje a prispievate k prevencii potenciálnych negatívnych dopadov na životné prostredie a ľudské zdravie. Ďalšie podrobnosti si vyžiadajte od miestneho úradu, alebo najbližšieho zberného miesta. Pri nesprávnej likvidácii tohto druhu odpadu môžu byť v súlade s národnými predpismi udelené pokuty.



Kedves vásárlónk!

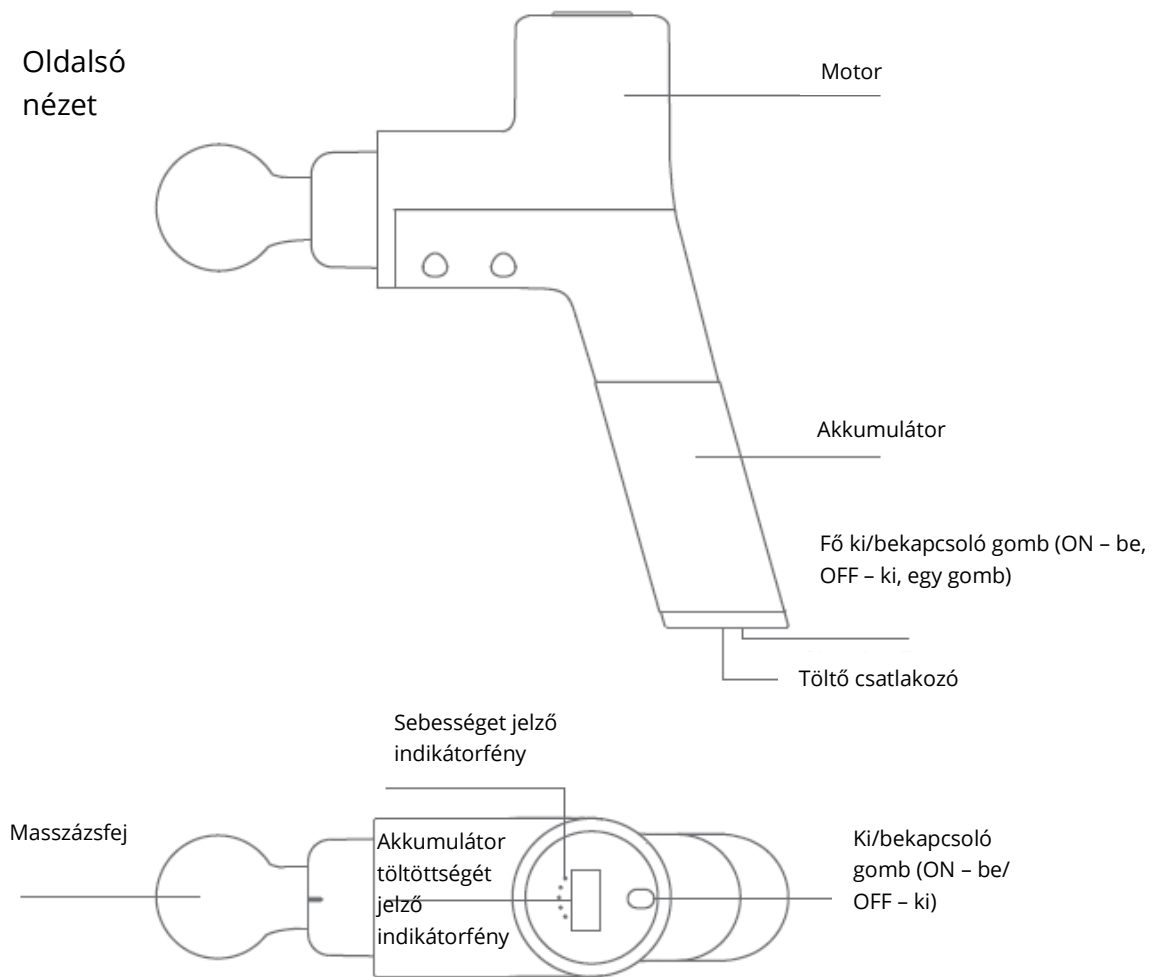
Köszönjük, hogy a termékünket választotta. Kérjük, hogy figyelmesen olvassa el a használati utasítást és tartsa meg későbbi felhasználás céljából. Szenteljen különös figyelmet a biztonsággal kapcsolatos bekezdéseknek. Amennyiben kérdése vagy észrevétele van a termékkel kapcsolatban, kérjük, hogy vegye fel velünk a kapcsolatot az alábbi elérhetőségek bármelyikén:

✉ www.alza.hu/kapcsolat

☎ 06 1 7071111

Importőr Alza.cz a.s., Jankovcova 1522/53, Holešovice, 170 00 Praha 7, www.alza.cz

A termék bemutatása



Négy cserélhető fej - tartozék

Termékleírás

Sebességet jelző indikátorfény: balról jobbra (1-5 szint)

Akkumulátor töltöttségét jelző indikátorfény: 1-100

Fő ON/OFF bekapcsoló gomb (OFF – ki, ON – be)

(alul) Első lépésként kérjük, hogy töltsse fel a készüléket.

ON/OFF be/kikapcsoló gomb: ezt használja a gép ki- és bekapcsolásához és a sebesség megadásához.

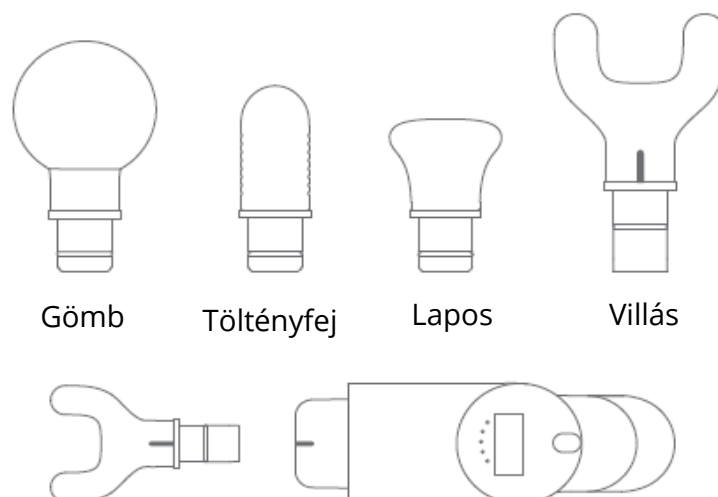
Négy levehető, cserélhető fej.

Felhelyezés: a kívánt fejet illessze a fekete, erre kialakított csatlakozó részbe, nyomja be és egyidejűleg fordítsa el ütközésig.

Levétel: húzza meg a masszázsféjet és egyidejűleg fordítsa el, amíg ki nem húzza teljesen a speciális villás fejet; mielőtt csatlakoztatja a masszázsféjet, illessze össze a két függőleges, hosszúkás nyílást a fejen és a tartórészen, majd ütközésig nyomja be.

Specifikációk

Leírás



1. Erőteljes, kefe nélküli, nagy forgónyomatékot kínáló motor Quiet Glide technológiával
2. Újratölthető Lithium-Ion akkumulátor (4+ óra működés egy töltéssel)

3. 15 fokban döntött fogantyú szilikon borítással, ergonomikus, egyszerű használni saját magunkon is myofasciális fájdalmak csökkentésére
4. Öt sebesség beállítás, három optimális nyomáserősség, 200RPM
5. Vezeték nélküli, könnyű, hordozható (Kb. 1 kg/2,2 font)
6. Négy cserélhető fej

Figyelmeztetés

1. Tartsa távol folyadéktól és hőtől, a nyílásokat kérjük, hogy tartsa tisztán és pormentesen.
2. A töltés befejeztével válassza le a töltőt.
3. A használati utasításokat kérjük, hogy tartsa be.
4. Minden használat előtt vizsgálja át a gépet.

Fontos tájékoztatás

Ha az alábbi esetek bármelyike fennáll Önnél, és szeretné használni a készüléket, kérjük, hogy konzultáljon kezelőorvosával.

1. Terhesség, cukorbetegség szövődményei (idegi megbetegedés vagy retinasérülés), pacemaker viselése, operáció a közelmúltban, epilepszia, migrén, porckorongsérv, gerincferdülés, csigolya leválása, gerinc merev ízületei, ízületpótló műtét a közelmúltban vagy IUD, fém implantátum, bármilyen, az Ön egészségével kapcsolatos probléma.
2. Számos, folyamatban lévő kutatás vizsgálja a rezgések hatásait bizonyos egészségügyi problémák esetén. A kutatások eredményei befolyásolhatják a fent említett állapotok esetén fennálló ellenjavallatot. A gyakorlati tapasztalat azt mutatja, hogy sok esetben a rezgésterápia kezelésekre való beillesztését számos terapeuta ajánlja. Kérjük, hogy minden esetben konzultáljon kezelőorvosával, képzett szakemberrel vagy fizioterapeutával.

Termékjellemzők

Termék neve	Vibrációs masszázspisztoly
Interfész típusa	DC24/1A
Méret	188 x 62 x 242 mm
Súly	Kb. 1 kg/2,2 lbs
Használat	Felnőttek részére
Feszültség	100-240 V, 50-60 Hz
Lithium-Ion akkumulátor kapacitása	2000 mAh
Töltés	4 óra
Felhasználás közege	0-40°C, nem vízálló

Fontos biztonsági figyelmeztetések


Annak érdekében, hogy elkerülje a készülék nem megfelelő működését, az áramütést, a sérülést, a tüzesetet, a halált és a készülék meghibásodását, kérjük, hogy figyelmesen olvassa el a használati utasításban található utasításokat és figyelmeztetéseket.

TILOS!

1. A készülék használata kiskorúak számára tilos. Ha a készülék megsérült, tilos használni. Izomkárosodás során felhasználható a gyógyuláshoz, de mindenképpen konzultáljon előtte kezelőorvosával.
2. Tilos nedves bőrfelületen és csupasz bőrön használni. Ruhán keresztül használható, gyengéden nyomja a felületre és mozgassa a testen kb. 60 mp-ig.
3. Ne használja nyaktól felfelé vagy a test bármely csontos részén. Kizárólag a test lágy részein használja anélkül, hogy kellemetlen érzést vagy fájdalmat okozna.
4. Ne okozzon horzsolást a masszázsterületen, és ne használja, ha az adott területen fájdalmat vagy kellemetlenséget érez.
5. Ne helyezzen semmilyen tárgyat a készülék nyílásába.
6. Ne merítse víz alá és ne kerüljön víz a készülék nyílásaiba.
7. Ne ejtse le a készüléket és csak rendeltetésszerűen használja.
8. Kizárólag 24 V töltőt használjon a töltéshez.
9. Ne csavarozza ki a csavarokat és ne szerelje szét a készüléket, továbbá ne módosítsa a pisztoly kialakítását semmilyen formában.
10. Az ujjak, a haj és egyéb testrészek ne kerüljenek közel a készülék fejéhez és a vibráló részekhez, mivel azokat elkaphatja a gép.
11. Töltés befejezésekor válassza le a töltőről.
12. Használata csak 18 éven felüli személyeken javasolt.
13. Ne használja sérült felületen.
14. Az egyes felületeken maximum 60 mp-ig használja.
15. Kizárólag a test lágy részein használja, tilos használni a test csontos, kemény részein.
16. Azt a masszázstípust válassza, amely leginkább megfelel a kezelt személy egészségi állapotának.
17. Ne rázza a készüléket és kerülje el a készülék más tárgyakhoz való ütdését.
18. A készülék állapotát minden használat előtt és után ellenőrizze.
19. Ne módosítsa a készüléket semmilyen módon.
20. A készülék töltés és működés során mindig legyen felügyelet alatt.
21. Nem alkalmas vibrációra érzékeny emberek számára.
22. Nem használhatják csökkentett motoros készséggel rendelkező, mentális vagy fizikai betegségben szenvedők és tapasztalatlan, valamint olyan személyek, akik nincsenek a megfelelő tudás birtokában. Ezek a személyek csak az értük felelős felnőtt felügyelete mellett használhatják a masszázspisztolyt.

A készülék ezen részét a masszázsfaj felhelyezése előtt tilos megérinteni.

A készüléket csak a masszázsfaj felhelyezése után lehet elindítani.



A működéssel kapcsolatos utasítások

Töltés

1. Az első használat előtt hat órán keresztül töltse a készüléket.
2. A töltéshez csatlakoztassa a mellékelt 26 V adapter DC végét a készülék megfelelő nyílásába, majd csatlakoztassa az AC véget a konnektorba.
3. A készülék egy töltéssel átlagosan négy órán át működik, a működés ideje függ a sebességtől és a beállított nyomástól.

Működtetés

1. A készülék áram alá helyezéséhez húzza a készülék akkumulátorán található fő bekapcsoló gombot ON állásba, a kikapcsoláshoz pedig ugyanezt a gombot tolja vissza OFF állásba.
2. Az elindításhoz nyomja meg a készülék tetején található ON/OFF gombot a 2. fokozathoz, nyomja meg háromszor a 3-as fokozat eléréséhez. Minden egyes gombnyomással egyel erősebb fokozatot ér el, egészen 5-ig. Amennyiben a gombot megnyomja hatszor, visszatér a készenléti állapothoz (az akkumulátor töltöttségét jelző indikátorfény világít), az akkumulátor fénye jelzi a töltöttség szintjét. Nyomja meg újra a működéshez, majd mindig nyomja meg egyszer, hogy növelje a sebességet.

Karbantartás, tisztítás & tárolás

A készüléket enyhén nedves ruhával törölje át, majd száraz ruhával törölje szárazra. Tárolja, vagy utazás esetén szállítsa a mellékelt, hordozható táskában.

Jótállás

Erre az Alza.cz-től vásárolt új termékre kétéves jótállás vonatkozik. Amennyiben a készülék javításra szorul, vagy egyéb szolgáltatást kíván igénybe venni a termék kapcsán, kérjük, hogy lépjen kapcsolatba az eladóval. Az eredeti, vásárlást bizonyító dokumentumot be kell mutatnia és a vásárlás dátumát is bizonyítania kell.

Az alábbi esetek nem összeegyeztethetők a jótállással, és garanciavesztéssel járhatnak, ez esetben a reklamáció elutasításra kerülhet:

- A termék nem rendeltetésszerű használata és a használati utasításban foglaltak be nem tartása működtetés, karbantartás, és szerviz tekintetében.
- Természeti katasztrófa által okozott meghibásodás, nem szakember által végzett módosítások vagy a vásárló által okozott mechanikai sérülések (pl. szállítás során, nem megfelelő szerrel történő tisztítás, stb.).
- Az alkatrészek természetes elhasználódása a használat eredményeként (mint pl. akkumulátor, stb.).
- Külső behatásoknak való kitétség, pl. erős napsugárzás, sugárzás vagy elektromágneses mező által okozott károsodás, folyadék által okozott meghibásodás, más tárgy által okozott sérülés, zárlat, elektrosztatikus kisülés által okozott meghibásodás (beleértve a villámlást), hibás aljzat vagy nem megfelelő volt és polaritás, kémiai folyamatok pl. nem megfelelő áramhasználat esetén
- Ha bárki módosításokat és változtatásokat hajtott végre a termék kialakításában, ha nem rendeltetésszerűen használta vagy a használat körét kibővítette, továbbá, ha a vásárló nem eredeti pótalkatrészekre cserélte a meghibásodott/cseréire szoruló alkatrészeket.

EU megfeleléségi nyilatkozat

A gyártó/importőr meghatalmazott képviselőjének adatai:

Importőr: Alza.cz a.s.

Székhely: Jankovcova 1522/53, Holešovice, 170 00 Prague 7

IČO: 27082440

Nyilatkozat tárgya:

Megnevezés: Sports Massage Gun – Sport masszázspisztoly

Modell / Típus: HC1244

A fenti terméket a direktívában meghatározott alapvető követelményeknek való megfelelés igazolására, az erre kialakított szabványok alapján tesztelték:

Direktíva száma: (EU) 2014/35/EU

Direktíva száma: (EU) 2014/30/EU

Direktíva száma: (EU) 2011/65/EU módosítva 2015/863/EU

Prága, 2021. január 23.



WEEE

Ez a termék az EU Elektromos és elektronikus hulladékokról szóló direktíváival összhangban (WEEE – 2012/19 EU) nem kerülhet a kommunális hulladék közé. Kérjük, hogy használat után juttassa vissza a kereskedésbe, ahol megvásárolta, vagy szállítsa el a helyi hulladékkezelő hatóság által fenntartott újrahasznosítható hulladékok átvételi helyére. A hulladék előírások szerinti kezelésével hozzájárul a hulladékok környezetre és emberi egészségre gyakorolt azon negatív hatásainak a csökkentéséhez, amelyeket a nem megfelelően kezelt hulladékok okozhatnak. Kérjük, hogy keresse fel a helyi hatóságot a gyűjtőhelyre vonatkozó információkkal kapcsolatban. Amennyiben a terméket nem a kijelölt lerakóhelyre szállítja, bírságot szabhatnak ki önre a helyi törvényekben foglaltak alapján.



Sehr geehrter Kunde,

vielen Dank für den Kauf unseres Produkts. Bitte lesen Sie die folgenden Anweisungen vor der ersten Verwendung sorgfältig durch und bewahren Sie diese Bedienungsanleitung zum späteren Nachschlagen auf. Beachten Sie insbesondere die Sicherheitshinweise. Wenn Sie Fragen oder Kommentare zum Gerät haben, wenden Sie sich bitte an den Kundenservice.

✉ www.alza.de/kontakt

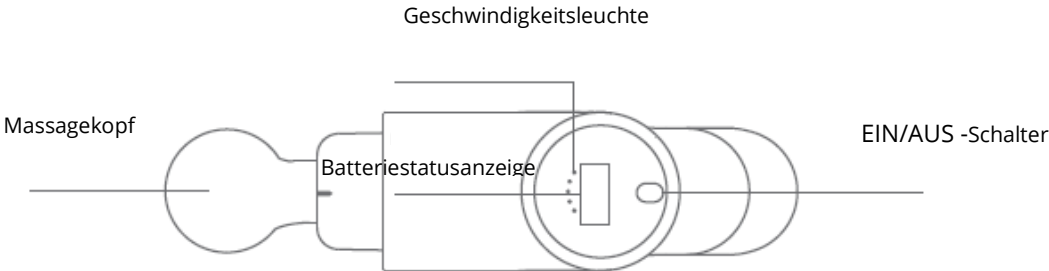
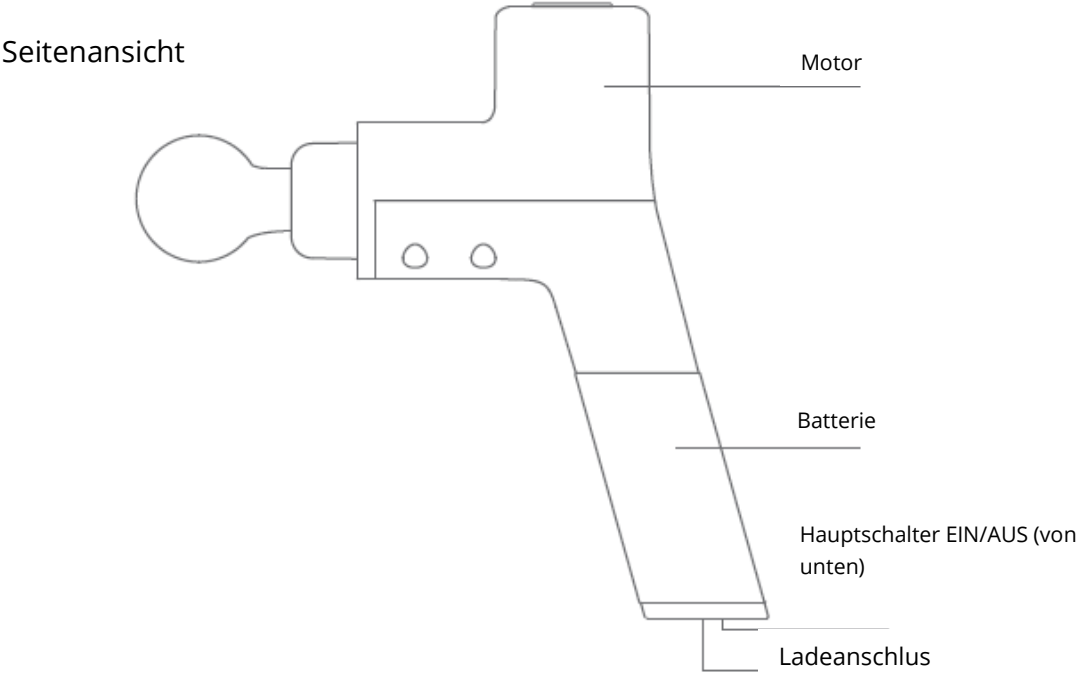
☎ 0800 181 45 44

✉ www.alza.at/kontakt

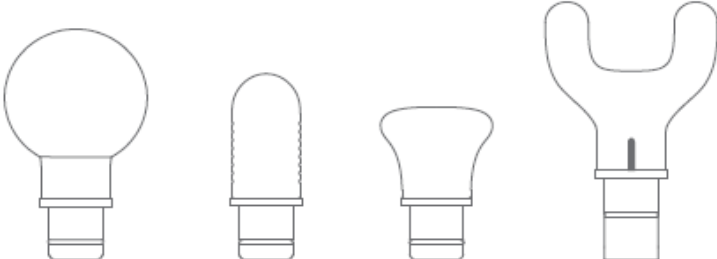
☎ +43 720 815 999

Lieferant Alza.cz a.s., Jankovcova 1522/53, Holešovice, 170 00 Prag 7, www.alza.cz

Produktbeschreibung



4 Austauschbare Kopfaufsätze



Kugel Rund Flach Gabel



Produktinformationen

Geschwindigkeitsleuchte: von links nach rechts (Stufe 1-5)

Batteriestatusanzeige: 1-100

Hauptschalter EIN/AUS (unten): der erste Schritt ist das Einschalten der Maschine.

EIN/AUS-Schalter: dient zum Starten/Stoppen des Geräts und zum Einstellen der Geschwindigkeitsstufe

4 austauschbare Kopfaufsätze.

Montage: Führen Sie den gewünschten Kopf in das Loch des schwarzen Steckers ein, drücken Sie und drehen Sie ihn gleichzeitig, bis er einrastet.

Demontage: Ziehen Sie den Kopf heraus und drehen Sie ihn gleichzeitig, bis der spezielle Gabelkopf herausgezogen ist. Vor dem Zusammenbau sollten Sie die beiden vertikalen Linien am Kopf und am schwarzen Stecker ausrichten und drücken, bis der Kopf einrastet.

Spezifikationen

Beschreibung

1. Leistungsstarker Wechselstrommotor mit hohem Drehmoment und Quiet Glide-Technologie
2. Wiederaufladbarer Lithium-Ionen-Akku (4 oder mehr Stunden mit einer einzigen Ladung)
3. 15-Grad geneigter Silikongriff, ergonomisch und einfach zu bedienen für ein muskelentspannendes Handling.
4. 5 Geschwindigkeitsstufen für optimalen Druck bis 3 200 U/min
5. Drahtlos, leicht und tragbar (ca. 1 kg/2,2 Pfund)
6. 4 Austauschbare Kopfaufsätze.

Warnungen

1. Vor Flüssigkeiten und Wärmequellen schützen, Lüftungsöffnungen frei von Staub und Schmutz halten.
2. Wenn der Ladevorgang abgeschlossen ist, entfernen Sie das Ladegerät vom Akku.
3. Verwenden Sie das Gerät gemäß den Gebrauchsanweisungen.
4. Überprüfen Sie das Gerät vor jedem Gebrauch sorgfältig.

Wichtig

Wenn Sie das Produkt in einer der folgenden Situationen verwenden möchten, sollten Sie es ohne Zustimmung Ihres Arztes nicht für eine Gesichtsmassage verwenden.

1. Schwangerschaft, Komplikationen bei Diabetes (wie Neuropathie oder Netzhautschäden), Tragen eines Herzschrittmachers, kürzlich durchgeführte Operationen, Epilepsie oder Migräne, Bandscheibenvorfall, Progression der Wirbelsäule, Wirbelkörpertrennung, starre Wirbelsäulengelenke, kürzlich durchgeführter Gelenkersatz oder Intrauterinpeessar, Metallnadel aus Stahlblech oder irgendwelche andere Gesundheitsprobleme. Diese Kontraindikationen bedeuten nicht, dass Sie kein Vibrations- oder Trainingsgerät verwenden können. Wir empfehlen, vor der Verwendung einen Arzt zu konsultieren.
2. Laufende Forschung befasst sich mit den Auswirkungen des Vibrationstrainings auf bestimmte Gesundheitszustände. Dies wird wahrscheinlich die oben genannten Arten von Kontraindikationen reduzieren. Die Praxis zeigt, dass in vielen Fällen die Integration des Vibrationstrainings in ein Behandlungsschema auch eine therapeutische Empfehlung ist. Dies muss mit dem Rat eines Arztes, Spezialisten oder Physiotherapeuten erfolgen.

Produktparameter

Name	Vibrationsmassagegerät
Schnittstelle	DC24/1A
Abmessungen	188*62*242mm
Gewicht	Ungefähr 1kg/2,2 Pfund
Benutzer	Für Erwachsene
Spannung	100-240V, 50-60Hz
Kapazität der Lithium-Ionen-Batterie	2000mAh
Aufladen	4 Stunden
Betriebsumgebung	0-40°C, nicht wasserdicht

Wichtiger Sicherheitshinweis


Lesen Sie alle Anweisungen und Warnungen in diesem Handbuch, bevor Sie dieses Produkt verwenden, um das Risiko von Fehlfunktionen, Stromschlägen, Verletzungen, Feuer, Tod und Schäden am Gerät zu verringern.

Verboten

1. Die Verwendung durch Minderjährige ist verboten. Wenn Sie verletzt sind, ist es verboten, dieses Gerät zu verwenden. Wenn Sie Muskelschäden haben, können Sie sich damit erholen. Fragen Sie jedoch Ihren Arzt, bevor Sie dieses Gerät verwenden.
2. Es ist verboten, das Produkt auf einer trockenen, sauberen Hautoberfläche zu verwenden. Es kann über der Kleidung verwendet, sanft gedrückt und etwa 60 Sekunden lang auf der Haut bewegt werden.
3. Nicht oberhalb des Halses oder knochenlosen Weichteilen verwenden.
4. Nicht bei blauen Flecken oder bei Anzeichen von Schmerzen oder Beschwerden anwenden.
5. Stellen Sie keine Gegenstände in die Lüftungsöffnungen des Produkts.
6. Tauchen Sie nicht in Wasser ein und verhindern Sie, dass Wasser in das Produkt eindringt.
7. Schützen Sie das Produkt vor Stürzen oder Missbrauch.
8. Verwenden Sie zum Laden dieses Produkts kein Ladegerät ohne 24 V.
9. Entfernen Sie nicht die Schrauben und versuchen Sie nicht, das Gerät auseinander zu nehmen oder das Display in irgendeiner Weise zu modifizieren.
10. Lassen Sie Ihre Finger, Haare oder andere Körperteile nicht in die Nähe des Schafts und der Rückseite des vibrierenden Kopfes gelangen, da sie sich verfangen könnten.
11. Ziehen Sie nach dem Aufladen das Ladekabel ab.
12. Dieses Produkt ist nur für Erwachsene bestimmt.
13. Nicht an verletzten Stellen anwenden.
14. Nur 60 Sekunden lang an jedem Körperteil anwenden.
15. Nur an weichen Körperteilen anwenden, nicht an Knochen oder harten Körperteilen.
16. Verwenden Sie die Massage, die Ihrem Zweck am besten entspricht.
17. Schlagen Sie nicht auf die Pistole.
18. Überprüfen Sie den Zustand des Produkts vor und nach dem Gebrauch.
19. Modifizieren Sie das Produkt nicht.
20. Lassen Sie das Gerät niemals unbeaufsichtigt im Ladegerät oder im Betrieb.
21. Nicht für vibrationsempfindliche Personen geeignet.
22. Nicht geeignet für Menschen mit eingeschränkter Motorik, geistigen oder körperlichen Erkrankungen, mangelnder Erfahrung und mangelndem Wissen. Diese Personen dürfen das Gerät nur unter Aufsicht eines für ihre Sicherheit verantwortlichen Erwachsenen verwenden.

Berühren Sie diesen Teil nicht vor dem Start des Produkts, ohne dass der Massagekopf installiert ist.

Starten Sie das Produkt nach der Installation des Massagekopfes.



Betriebsanleitung

Aufladen

1. Laden Sie den Akku 6 Stunden lang vollständig auf, bevor Sie das Produkt zum ersten Mal verwenden.
2. Schließen Sie zum Laden das DC-Ende des mitgelieferten 26-V-Adapters an den Ladeanschluss an und stecken Sie das Netzkabel in eine Steckdose.
3. Die durchschnittliche Betriebszeit beträgt ca. 4 Stunden, abhängig von der Geschwindigkeit und dem Druck während des Gebrauchs.

Betrieb

1. Schalten Sie das Gerät ein, indem Sie den Hauptschalter an der Unterseite der Batterie auf ON stellen. Schalten Sie das Gerät aus, indem Sie den Schalter auf OFF stellen.
2. Drücken Sie den EIN/AUS-Schalter, um das Gerät auf Stufe 2 umzuschalten, und drücken Sie erneut für die Umschaltung auf Stufe 3. Bei jedem Drücken der Taste wird eine Stufe erhöht – bis zur Stufe 5. Drücken Sie die Taste sechsmal, um in den Standby-Modus zu wechseln (die Batteriestatusanzeige leuchtet), die Batteriestatusanzeigen zeigen den entsprechenden Ladezustand der Batterie an. Drücken Sie erneut, um zur ersten Stufe zu gelangen. Jedes Drücken fügt eine Stufe hinzu.

Wartung, Reinigung und Lagerung

Verwenden Sie zum Reinigen des Geräts ein leicht feuchtes Handtuch und trocknen Sie es dann mit einem weichen Tuch ab.

Bewahren Sie das Gerät bei Lagerung oder auf Reisen in der mitgelieferten Tragetasche auf.

Garantiebedingungen

Für ein neues Produkt, das über das Alza.cz-Vertriebsnetz gekauft wurde, wird eine 2-jährige Garantie gewährt. Wenn Sie während der Garantiezeit Reparaturen oder andere Dienstleistungen benötigen, wenden Sie sich direkt an den Produkthändler. Sie müssen den Originalbeleg mit dem Kaufdatum vorlegen.

Folgendes gilt als Konflikt mit den Garantiebedingungen, für die die Reklamation möglicherweise nicht akzeptiert wird:

- Verwendung des Produkts für einen anderen als den beabsichtigten Zweck oder Nichtbeachtung der Anweisungen für Wartung, Betrieb und Service des Produkts.
- Beschädigung des Produkts durch eine Naturkatastrophe, Eingreifen einer unbefugten Person oder durch mechanisches Verschulden des Käufers (z. B. während des Transports, Reinigung mit ungeeigneten Mitteln usw.)
- Natürlicher Verschleiß und Alterung von Verbrauchsmaterialien oder Komponenten während des Gebrauchs (wie Batterien usw.)
- Exposition gegenüber nachteiligen äußeren Einflüssen wie z. B. Sonnenlicht, anderer Strahlung oder elektromagnetischen Feldern, Eindringen von Flüssigkeiten, Eindringen von Gegenständen, Überspannung im Netz, elektrostatische Entladungsspannung (einschließlich Blitzschlag), fehlerhafte Versorgungs- oder Eingangsspannung und ungeeignete Polarität dieser Spannung, chemische Prozesse sowie gebrauchte Netzteile usw.
- Wenn durch irgendjemanden Modifikationen, Designänderungen oder Anpassungen vorgenommen wurden, um die Eigenschaften des Produkts während des Kaufs zu ändern oder zu erweitern, oder Verwendung von nicht originalen Komponenten.

EU-Konformitätserklärung

Identifizierungsangaben des Bevollmächtigten des Herstellers / Importeurs:

Lieferant: Alza.cz a.s.

Registrierter Sitz: Jankovcova 1522/53, Holešovice, 170 00 Prag 7

ID-Nr.: 27082440

Gegenstand der Erklärung:

Name: Massagepistole

Modell/Typ: HC1244

Das oben genannte Produkt wurde gemäß den Standards getestet, die zum Nachweis der Einhaltung der in den einschlägigen Richtlinien festgelegten grundlegenden Anforderungen verwendet wurden:

Richtlinie Nr. 2014/35/EU

Richtlinie Nr. 2014/30/EU

Richtlinie Nr. 2011/65/EU im Wortlaut von 2015/863/EU

Prag, 23.1.2021



WEEE

Dieses Produkt darf nicht als normaler Hausmüll gemäß der EU-Richtlinie über Elektro- und Elektronikaltgeräte (WEEE - 2012/19 / EU) entsorgt werden. Stattdessen wird es an den Ort des Kaufs zurückgegeben oder an eine öffentliche Sammelstelle für den recycelbaren Abfall übergeben. Indem Sie sicherstellen, dass dieses Produkt ordnungsgemäß entsorgt wird, tragen Sie dazu bei, mögliche negative Folgen für die Umwelt und die menschliche Gesundheit zu vermeiden, die andernfalls durch unangemessenen Umgang mit diesem Produkt verursacht werden könnten. Weitere Informationen erhalten Sie von Ihrer örtlichen Behörde oder der nächstgelegenen Sammelstelle. Eine unsachgemäße Entsorgung dieser Art von Abfällen kann zu Strafen gemäß den nationalen Vorschriften führen.

