

CARNEO

# **Návod k obsluze**

**CZ**

## Děkujeme za zakoupení našeho náramku

Při údržbě inteligentního náramku nezapomeňte na následující tipy:

- Inteligentní náramek pravidelně čistěte, zejména jeho vnitřní stranu, užívejte ho suchu.
- Upravte těsnost inteligentního náramku na ruce, aby se zajistila cirkulace vzduchu.
- Nadměrné prostředky na péči o pleť by se neměly používat na zápěstí, které nosí inteligentní náramek.
- V případě alergie na kůži nebo jakéhokoliv nepohodlí přestaňte nosit inteligentní náramek.

## Schéma hlavní části inteligentního náramku



## Zapnutí

Dlouhým stiskem bočního tlačítka na 3 sekundy nebo zapojením inteligentního náramku do základny.



## Stahování APP a párování inteligentního náramku.

1. Vyhledejte aplikaci Carneo FIT v Appstore nebo Google play.
2. Nainstalujte aplikaci a postupujte podle instrukcí v aplikaci.
3. Poznámka: váš mobilní telefon musí podporovat Android 5.1 nebo 10.8.0 nebo novější a Bluetooth 4.0 nebo novější.

případě, že není dostupná aplikace Carneo FIT v Google play, můžete si stáhnout aplikaci s názvem H Band.

## Představení funkcí inteligentního náramku

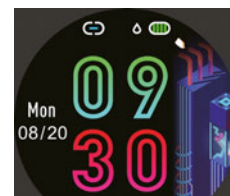
Levý a pravý posuvník na obrazovce slouží k přepínání rozhraní.

Chcete-li spustit danou funkci, klepněte na její ikonu. Posunutím prstu sleva do prava se vrátíte do nadřazené nabídky.



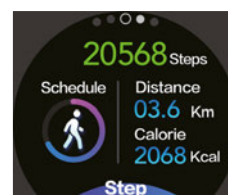
### 1. Hlavní funkce rozhraní

Po prvním spárování inteligentního náramku a APP bude synchronizován čas a datum mobilního telefonu a náramku.



### Počítání kroků, vzdálenosti a kalorií

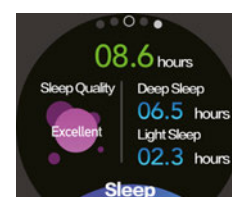
Rozhraní na počítání kroků ukazuje kroky. Noste inteligentní náramek na zápěstí aby mohl automaticky počítat kroky, ujetou vzdálenost a spotřebované kalorie.



### 3. Spánek

V náramku se zobrazuje doba spánku, kvalita spánku, doba hlubokého spánku a doba lehkého spánku. Podrobné údaje jsou zobrazeny v aplikaci.

Uživatel může vidět kvalitu spánku, trvání spánku, čas probuzení a čas spánku,



čas buzení, trvání hlubokého spánku, trvání mělkého spánku a distribuční graf v aplikaci.

## 4. Vypnutí

Posouváním prstu po obrazovce se přepněte na rozhraní vypnutí jak je to znázorněno na fotografii.

Dlouhým stiskem obrazovky na 3 sekundy vypnete nebo dlouhým stiskem bočního tlačítka 3 sekundy pod jakýmkoli rozhráním vypnete náramek.



## Často kladené otázky (FAQs)

### 1. Proč inteligentní náramek automaticky odpojí Bluetooth když zhasne obrazovka na Android.

1. Pokud kliknete na telefonu s Android na šipku zpět, proces Carneo FIT se zruší, inteligentní náramek se odpojí od mobilního telefonu.
2. Nastavte samoštartovanie aplikace
3. Neomezená provoz na pozadí. Mobilní telefon s Androidem a nainstalovanou aplikací ve výchozím nastavení inteligentně omezuje provoz na pozadí a aplikace by se měla nastavovat manuálně bez jakýchkoliv omezení.

### 2. Proč inteligentní náramek nemůže přijmout zprávu push?

1. Zkontrolujte, že jste v povoleních mobilního telefonu zapnuli povolení k zasílání zpráv.
2. Potvrďte, že se zprávy mohou normálně zobrazovat v oznamovací liště mobilního telefonu. Notifikace zpráv inteligentního náramku se dokončí přečtením zpráv z oznamovací lišty mobilního telefonu. Inteligentní náramek nedostane

zprávu, pokud na panelu upozorněními mobilního telefonu není žádná zpráva. (Musíte najít nastavení upozornění v mobilním telefonu a zapnout zobrazování upozornění hovoru, SMS).

### 3. Proč si nemůžete dát horkou koupel s inteligentním náramkem?

Odpověď: Voda z lázně má poměrně vysokou teplotu a vytváří mnoho páry, která je v plynné fázi s malým průměrem molekuly a může snadno proniknout do inteligentního náramku přes mezeru v krytu. Když teplota klesne, pára se kondenzuje na kapičky v kapalně fázi, které snadno zkrátit vnitřní část inteligentního náramku a poškodí desku plošných spojů a potom poškodí inteligentní náramek.



#### **Výstraha:**

Než začnete nový sport, poraďte se se svým lékařem. Inteligentní náramek by neměl být používán pro lékařské účely, ačkoli může dynamicky monitorovat srdeční rytmus v reálném čase.