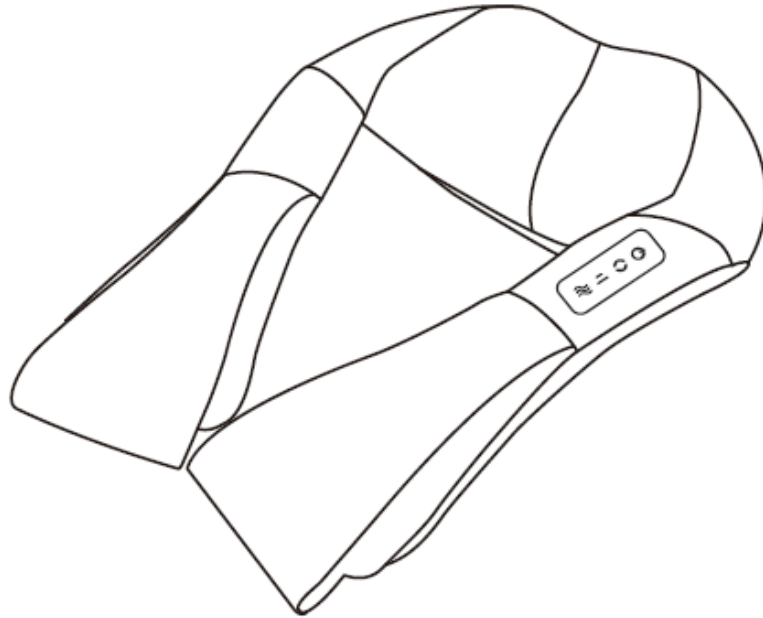


STORMRED



NECK & SHOULDER SHIATSU MASSAGER WITH HEAT

SL-632N

User Manual • Užívateľský manuál •
Užívateľský manuál • Használati utasítás •
Benutzerhandbuch

Dear customer,

Thank you for purchasing our product. Please read the following instructions carefully before first use and keep this user manual for future reference. Pay particular attention to the safety instructions. If you have any questions or comments about the device, please contact the customer line.

✉ www.alza.co.uk/kontakt

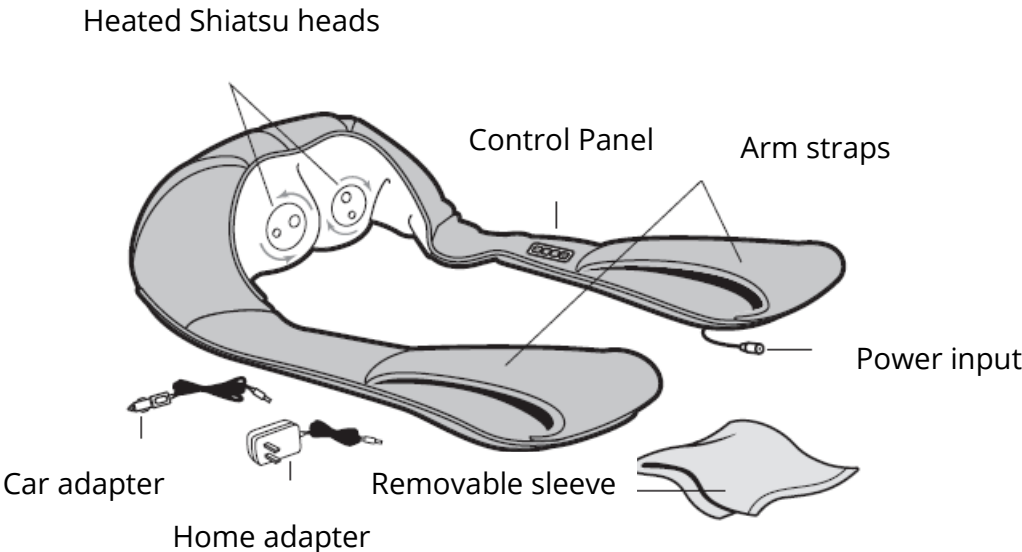
☎ +44 (0)203 514 4411

Importer Alza.cz a.s., Jankovcova 1522/53, Holešovice, 170 00 Praha 7, www.alza.cz

Instruction

Congratulations on your purchase of the Snailax Massager. It combines lighter heat therapy together with 8 massage nodes which rotate in unison to provide you with a deep-penetrating warmth and rejuvenating massage at home or away. Your body will feel more relaxed and rejuvenated.

Features



Contents


- Neck & Shoulder Shiatsu massager with heat
- Home adapter
- 12V car adapter
- Removable sleeve

Technical data

Measurements:	19.81 x 12.2 inches
Weight:	4.85lbs
Voltage:	Input: AC 100-240V ~50/60Hz Output: 12VDC 1500mA
Nominal Power:	Max. 18 Watt
Automatic runtime:	15 minutes

Setup and Operation

1. Connect the adapter cable to the cable on the cushion.



Cushion side

Adaptor side

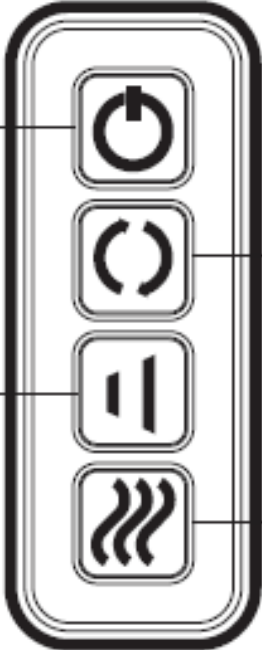
- 2. Plug the home adapter into an outlet or the car adapter into your car's power receptacle.
- 3. Turn on the massager and select your desired settings through below controller.
- 4. Additional dust-proof sleeve is provided to cover the massage heads for softening purpose when needed.

Power Button

Press to turn on the massager and activate shiatsu clockwise rotation at high level, Press again to turn off the massager

Intensity Button

When the massager is turned on, Press to set the shiatsu intensity at high or low level



Direction Button

When the massager is turned on, Press to shift Shiatsu clockwise rotation or Shiatsu anti-clockwise rotation

Heat Button

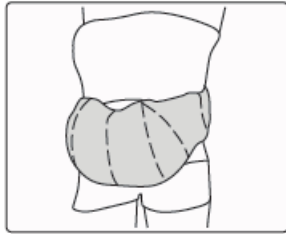
When the massager is turned on. Press to turn on or off the heat

Note: Press the power button to turn on the massager and activate the default setting massage mode i.e. the massage heads will rotate clockwise at high level of intensity and with heating, until it auto shuts off or press the corresponding button to change it.

This device will switch off automatically after 15 minutes timer runs out.

How to use your massager

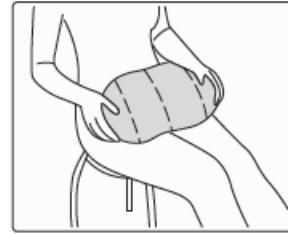
Please use in the manner shown below



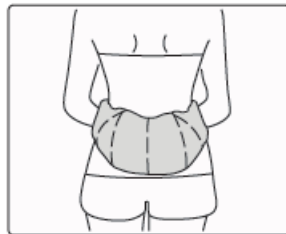
Abdomen



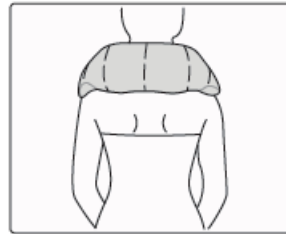
Neck & Shoulder



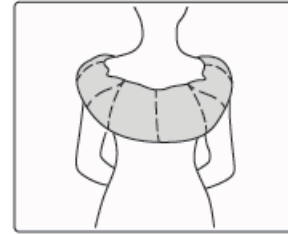
Thigh



Waist



Neck



Back



- Remove the adapter from the outlet when not in use.
- Do not setup or use the massager in a bathroom or similarly wet / damp areas.
- For your own safety we equip the massage mattress with a protection against over-heating. Heat is created in the motors when placed under great stress and excessive pressure. Before this could create any risk and after a runtime of 15 minutes. The massager will switch off automatically and will only allow switching on again after an appropriate downtime.
- Likewise, you should allow your body some rest periods. To avoid straining your muscles too much, we recommend to not exceed a continuous massage of 15 minutes.



Safety Instructions

Please read the following instructions carefully before putting your massage device into use to ensure trouble-free operation and optimum efficiency. Please retain these operating instructions for further use!

- The massage device conforms to recognized technical principles and the latest safety regulations.
- Do not wet, do not use pins, never remove cover.
- This item is NOT A TOY. Close supervision is necessary when this appliance is used by, on, or near children or disabled persons.
- This Appliance should never be left unattended when plugged in.
- Any possible repairs may only be carried out by authorized expert staff. Improper use and unauthorized repairs are not permitted for safety reasons and lead to loss of warranty.
- Never touch the power plug with wet hands.
- Please avoid contact of the device with water, high temperatures and direct sunlight.
- Do not use any damaged cables, plugs or loose sockets.
- Never operate under blankets where the air opening may be blocked.
- In plugs or cords are damaged, they must be replaced by the manufacturer, a service representative or by qualified personnel.
- In case of malfunction, disconnect immediately from the mains.
- Do not use if you have skin disorders, open wounds, or swollen or inflamed areas.
- Misuse or incorrect use excludes any liability for damage.
- Do not use this device while driving.
- Do not use while you sleep.
- To avoid excessively stimulating the muscles and nerves, the recommended massage time should not be exceeded 30 minutes at a time.
- Each massage – even a hand massage – must be refrained from during pregnancy or if one or more of the following complaints are present in the massage area: recent injuries, thrombotic diseases, all kind of inflammations and swellings, and cancer. It is recommended to consult a doctor before having a massage for the treatment of ailments and illnesses.
- If you are dependent on electrical aids e.g. pacemakers, please be sure to consult your doctor for medical advice before taking a massage.
- The packaging material supplied should not be used as a toy.

Care and Cleaning Instructions

CARE AND MAINTENANCE

Always unplug the unit before cleaning it. Never touch the power plug with wet hands. Before cleaning, allow unit to cool.

Wipe the unit with a soft, dry cloth. DO not use cloths containing any kind of chemical or alcohol and solvent liquids.

Never submerge any part of the unit in liquid.

If the unit is particularly dirty, use the following instructions:

1. Dampen a cloth in water or a 3%-5% mild detergent solution.
2. Wipe the dirty areas with the wet cloth.
3. Clean the cloth in water and wring it out, then wipe away any remaining detergent off the surface of the unit.
4. Wipe the areas with soft, dry cloth to dry.
5. Wait for the unit become fully dry before use.

Place massager in a safe, dry, and cool place. Avoid contact with sharp edges or pointed objects which might cut or puncture the surface.

Removable Sleeve

- Sleeve wraps around unit, covering massage heads, and fastens with loop strip.
- Wash in cold water with mild detergent. Allow to air dry.

Troubleshooting

PROBLEM	SOLUTIONS
Massage heads rotating at reduced speed.	The load on the massage heads is excessive. Reduce pressure and try again.
Device switches off suddenly.	Device may have been in use for 15 minutes. Auto-shutoff function activated. Continue using by pressing the ON button after resting the unit for 15 minutes.
	Over-heat protection function activated. Device is switched off for your safety. Please rest device for 15-30 mins before restarting.
Device fails to start.	Check if device has been used for more than 15 mins. If so, let device rest for 15 mins before continuing. Device may require longer time to cool in warmer environments.
	Check if adapter is plugged into socket.
	Check if adapter output is connected to device power inlet wire.
Jerky motion of vibrations from device.	Excessive pressure may have applied onto the device. Reduce the load and try again.

Warranty Conditions

A new product purchased in the Alza.cz sales network is guaranteed for 2 years. If you need repair or other services during the warranty period, contact the product seller directly, you must provide the original proof of purchase with the date of purchase.

The following are considered to be a conflict with the warranty conditions, for which the claimed claim may not be recognized:

- Using the product for any purpose other than that for which the product is intended or failing to follow the instructions for maintenance, operation and service of the product.
- Damage to the product by a natural disaster, the intervention of an unauthorized person or mechanically through the fault of the buyer (e.g. during transport, cleaning by inappropriate means, etc.).
- Natural wear and aging of consumables or components during use (such as batteries, etc.).
- Exposure to adverse external influences, such as sunlight and other radiation or electromagnetic fields, fluid intrusion, object intrusion, mains overvoltage, electrostatic discharge voltage (including lightning), faulty supply or input voltage and inappropriate polarity of this voltage, chemical processes such as used power supplies, etc.
- If anyone has made modifications, modifications, alterations to the design or adaptation to change or extend the functions of the product compared to the purchased design or use of non-original components.

EU Declaration of Conformity

Identification data of the manufacturer's / importer's authorized representative:

Importer: Alza.cz a.s.

Registered office: Jankovcova 1522/53, Holešovice, 170 00 Prague 7

IČO: 27082440

Subject of the declaration:

Title: Neck & shoulder shiatsu massager with heat

Model / Type: SL-632N

The above product has been tested in accordance with the standard(s) used to demonstrate compliance with the essential requirements laid down in the Directive(s):

Directive No. (EU) 2014/35/EU

Directive No. (EU) 2014/30/EU

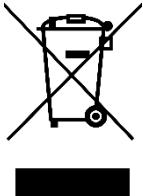
Directive No. (EU) 2011/65/EU as amended 2015/863/EU

Prague, 27.1.2021



WEEE

This product must not be disposed of as normal household waste in accordance with the EU Directive on Waste Electrical and Electronic Equipment (WEEE - 2012/19 / EU). Instead, it shall be returned to the place of purchase or handed over to a public collection point for the recyclable waste. By ensuring this product is disposed of correctly, you will help prevent potential negative consequences for the environment and human health, which could otherwise be caused by inappropriate waste handling of this product. Contact your local authority or the nearest collection point for further details. Improper disposal of this type of waste may result in fines in accordance with national regulations.



Vážený zákazníku,

Děkujeme vám za zakoupení našeho produktu. Před prvním použitím si prosím pečlivě přečtete následující pokyny a tento manuál si uschovejte pro budoucí použití. Věnujte zvláštní pozornost bezpečnostním pokynům. Pokud máte jakékoliv dotazy nebo připomínky k produktu, kontaktujte zákaznickou linku.

✉ www.alza.cz/kontakt

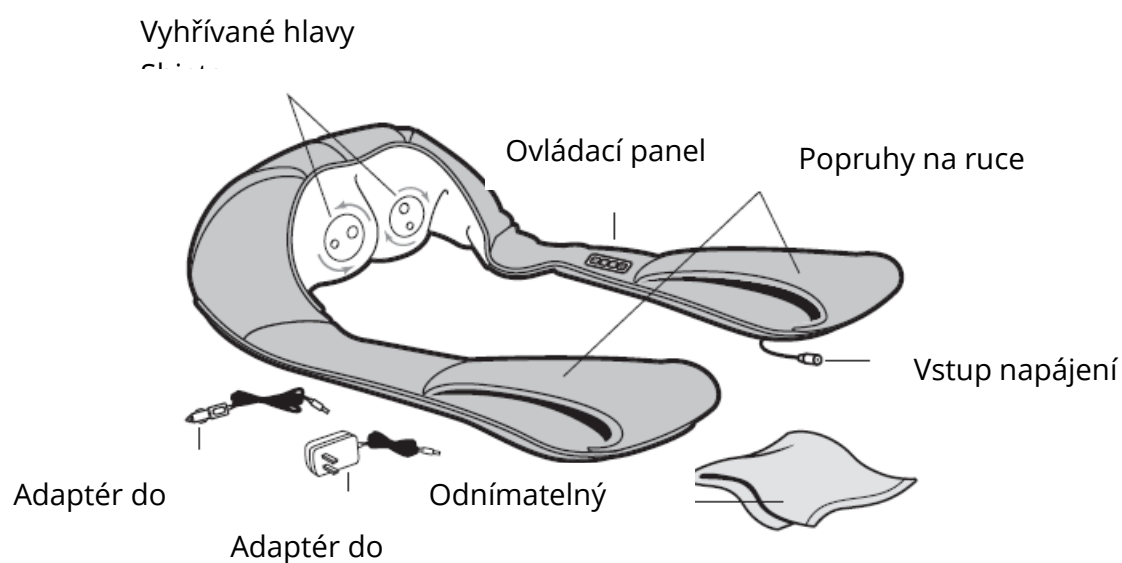
☎ +420 255 340 111

Dovozce: Alza.cz a.s., Jankovcova 1522/53, Holešovice, 170 00 Praha 7, www.alza.cz

O produktu

Blahopřejeme vám k zakoupení masážního stroje Snailax. Kombinuje mírnou tepelnou terapii spolu s 8 masážními uzly, které se souhlasně otáčejí, a poskytuje vám tak hluboko pronikající tepelnou a omlazující masáž doma i mimo něj. Vaše tělo se bude cítit uvolněnější a omlazené.

Funkce



Obsah balení

Shiatsu masážní zařízení na krk a ramena s vyhříváním

Adaptér do domácnosti

12V adaptér do auta


Odnímatelný rukáv

Technická data

Rozměry:	19.81 x 12.2 palců
Hmotnost:	4.85lbs
Napětí:	Vstup: AC 100-240V ~50/60Hz Výstup: 12VDC 1500mA
Jmenovitý výkon:	Max. 18 Watt
Automatická doba provozu:	15 minut

Nastavení a provoz

1. Připojte kabel adaptéru ke kabelu na zařízení.



Kabel zařízení

Kabel adaptéru

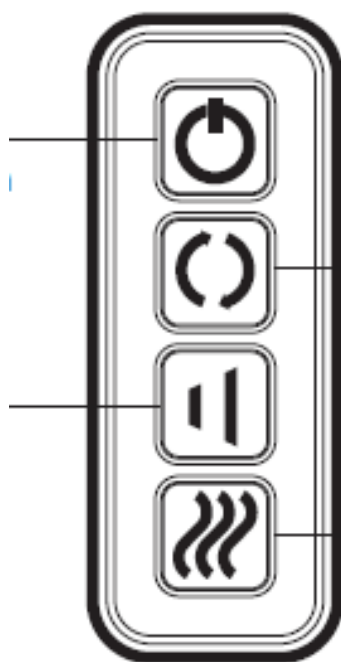
2. Připojte adaptér do domácnosti do zásuvky nebo adaptér do auta do zásuvky ve vozidle.
3. Zapněte masážní zařízení a pomocí níže uvedeného ovladače vyberte požadovaná nastavení.
4. Dodatečné protiprachový rukáv je dodáván k zakrytí masážních hlav pro účely změkčení, pokud je to potřeba.

Tlačítko napájení

Stisknutím zapnete masážní zařízení a aktivujete vysokou intenzitu rotace hlav shiatsu ve směru hodinových ručiček. Dalším stisknutím masážní zařízení

Tlačítko intenzity

Když je masážní zařízení zapnuté, stisknutím nastavíte intenzitu Shiatsu přístroje na vysokou nebo nízkou úroveň



Tlačítko směru

Když je masážní zařízení zapnuto, stisknutím změníte směr rotace Shiatsu přístroje - ve směru hodinových ručiček nebo proti směru hodinových ručiček

Tlačítko vyhřívání

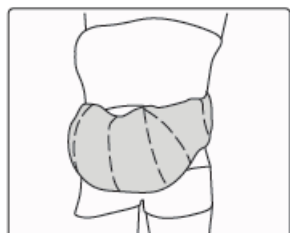
Když je masážní přístroj zapnutý. Stisknutím zapnete nebo vypnete vyhřívání

Poznámka: Stisknutím tlačítka napájení zapnete masážní zařízení a aktivujete výchozí režim masáže, tj. Masážní hlavice se budou otáčet ve směru hodinových ručiček při vysoké intenzitě a vyhřívání bude zapnuto, dokud se zařízení automaticky nevypne, nebo stisknutím příslušného tlačítka nezměníte jeho nastavení.

Toto zařízení se automaticky vypne po uplynutí 15 minut.

Jak používat vaše masážní zařízení

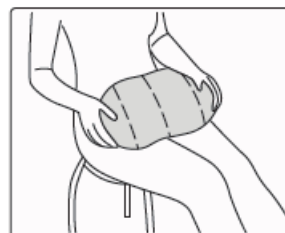
Použijte prosím způsobem uvedeným níže



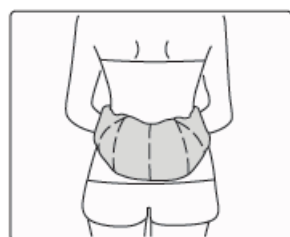
Břicho



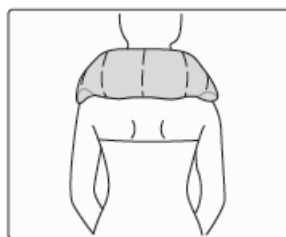
Krk a ramena



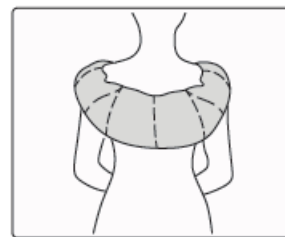
Stehna



Pas



Krk



Záda



- Pokud adaptér nepoužíváte, vytáhněte jej ze zásuvky.
- Masážní přístroj nenastavujte ani nepoužívejte v koupelně nebo podobně vlhkých/ mokrých oblastech.
- Pro vaši vlastní bezpečnost vybavujeme masážní podložku ochranou proti přehřátí. Při intenzivním používání a nadměrném tlaku se v motorech vytváří teplo. Bez této ochrany by po provozu 15 minut mohlo vzniknout riziko. Masážní přístroj se automaticky vypne a opětovné zapnutí povolí až po příslušné prodlevě.
- Stejně tak byste měli svému tělu poskytnout odpočinek. Aby nedošlo k přílišnému namáhání svalů, doporučujeme nepřekračovat nepřetržitou masáž v délce 15 minut.



Bezpečnostní opatření

Před uvedením masážního zařízení do provozu si pečlivě přečtěte následující pokyny, abyste zajistili bezproblémový provoz a optimální účinnost. Uschovejte prosím tento návod k použití pro další použití!

- Masážní zařízení odpovídá uznávaným technickým zásadám a nejnovějším bezpečnostním předpisům.
- Nenamáčejte, nepoužívejte špendlíky, nikdy nesnímejte kryt.
- Tato položka **NENÍ HRAČKOU**. Je-li tento spotřebič používán dětmi, osobami na invalidním vozíku nebo v jejich blízkosti, je nutný přísný dohled.
- Toto zařízení by nemělo být nikdy ponecháno bez dozoru, když je zapojeno do zásuvky.
- Případné opravy smí provádět pouze autorizovaný odborný personál. Nesprávné použití a neoprávněné opravy nejsou z bezpečnostních důvodů povoleny a vedou ke ztrátě záruky.
- Nikdy se nedotýkejte zástrčky mokřýma rukama.
- Vyvarujte se kontaktu zařízení s vodou, vysokými teplotami a přímým slunečním světlem.
- Nepoužívejte poškozené kabely, zástrčky nebo uvolněné zásuvky.
- Nikdy neprovozujte pod příkrývkami, kde by mohl být blokován vzduchový otvor.
- Pokud jsou zástrčky nebo kabely poškozeny, musí je vyměnit výrobce, servisní zástupce nebo kvalifikovaný personál.
- V případě poruchy okamžitě odpojte od sítě.
- Nepoužívejte, pokud máte kožní onemocnění, otevřené rány nebo oteklé nebo zanícené oblasti.
- Nesprávné zacházení nebo nesprávné použití vylučuje jakoukoliv odpovědnost za škodu.
- Nepoužívejte toto zařízení během řízení.
- Nepoužívejte během spánku.
- Aby se zabránilo nadměrné stimulaci svalů a nervů, doporučená doba masáže by neměla překročit 30 minut.
- Každá masáž - dokonce ani masáž rukou - není vhodná během těhotenství nebo pokud se v oblasti masáže vyskytne jedna nebo více z následujících obtíží: nedávná zranění, trombotická onemocnění, všechny druhy zánětů a otoků a rakovina. V případě těchto obtíží se doporučuje před masáží poradit s lékařem.
- Pokud jste závislí na elektrických pomůckách, např. kardiostimulátory, nezapomeňte se před masáží poradit s lékařem.
- Dodaný obalový materiál by neměl být používán jako hračka.

Pokyny pro péči a čištění

PÉČE A ÚDRŽBA

Před čištěním jednotku vždy odpojte ze zásuvky. Nikdy se nedotýkejte zástrčky mokřými rukama. Před čištěním nechte jednotku vychladnout.

Jednotku otřete měkkým suchým hadříkem. NEPOUŽÍVEJTE hadry obsahující jakýkoliv druh chemikálií nebo alkoholu a tekutých rozpouštědel.

Nikdy neponořujte žádnou část jednotky do kapaliny.

Pokud je jednotka zvláště znečištěná, postupujte podle následujících pokynů:

1. Navlhčete hadřík ve vodě nebo v 3% -5% jemném roztoku čisticího prostředku.
2. Otřete špinavá místa vlhkým hadříkem.
3. Očistěte hadřík ve vodě a vyždímejte ho, poté setřete veškerý zbývající čisticí prostředek z povrchu jednotky.
4. Osušte oblasti měkkým suchým hadříkem.
5. Před použitím počkejte, až bude jednotka zcela suchá.

Umístěte masážní zařízení na bezpečné, suché a chladné místo. Vyvarujte se kontaktu s ostrými hranami nebo špičatými předměty, které by mohly povrch proříznout nebo prorazit.

Odnímatelný rukáv

- Rukáv se omotá kolem jednotky, zakryje masážní hlavy a připevní se smyčkovým páskem.
- Perte ve studené vodě s jemným čisticím prostředkem. Nechte uschnout na vzduchu.

Řešení problémů

PROBLÉM	ŘEŠENÍ
Masážní hlavy rotují sníženou rychlostí.	Zatížení masážních hlav je nadměrné. Snižte tlak a zkuste to znovu.
Zařízení se náhle vypne.	Zařízení mohlo být již používáno 15 minut. Je aktivována funkce automatického vypnutí. Pokračujte v používání stisknutím tlačítka ZAP po 15 minutách mimo provoz.
	Je aktivována ochrana proti přehřátí. Pro vaši bezpečnost je zařízení vypnuto. Před restartováním nechte zařízení 15-30 minut mimo provoz.
Zařízení se nepodařilo spustit.	Zkontrolujte, zda bylo zařízení používáno déle než 15 minut. Pokud ano, nechte zařízení 15 minut mimo provoz, než budete pokračovat. V teplejším prostředí může zařízení vyžadovat delší dobu.
	Zkontrolujte, zda je adaptér zapojen do zásuvky.
	Zkontrolujte, zda je výstup adaptéru připojen k napájecímu kabelu zařízení.
Trhavý pohyb vibrací ze zařízení.	Na zařízení mohl působit nadměrný tlak. Snižte zatížení a zkuste to znovu.

Záruční podmínky

Na nový produkt zakoupený v prodejní síti Alza.cz je poskytována záruka 2 roky. Potřebujete-li během záruční doby opravu nebo jiné služby, obraťte se přímo na prodejce produktu. Musíte poskytnout originální doklad s datem nákupu.

Následující se považuje za rozpor se záručními podmínkami, pro které nemusí být reklamace uznána:

- Používání produktu k jakémukoli jinému účelu, než ke kterému je určen, nebo nedodržení pokynů pro údržbu, provoz a servis produktu.
- Poškození produktu živelnou pohromou, zásahem neoprávněné osoby nebo mechanicky zaviněním kupujícího (např. Při přepravě, čištění nevhodnými prostředky atd.).
- Přírozené opotřebení a stárnutí spotřebního materiálu nebo součástí během používání (jako jsou baterie atd.).
- Vystavení nepříznivým vnějším vlivům, jako je sluneční světlo a jiné záření nebo elektromagnetické pole, vniknutí tekutin, vniknutí předmětů, přepětí do sítě, napětí elektrostatického výboje (včetně blesku), vadné napájecí nebo vstupní napětí a nepřiměřená polarita tohoto napětí, chemické procesy jako např. použité napájecí zdroje atd.
- Pokud někdo provedl úpravy, úpravy, úpravy designu nebo úpravy za účelem změny nebo rozšíření funkcí produktu ve srovnání se zakoupeným designem nebo použitím neoriginálních komponent.

EU Prohlášení o shodě

Identifikační údaje o dovozci:

Dovozce: Alza.cz a.s.

Registrované sídlo: Jankovcova 1522/53, Holešovice, 170 00 Prague 7

IČO: 27082440

Předmět prohlášení:

Název: Shiatsu masážní zařízení na krk a ramena s vyhříváním

Model/Typ: SL-632N

Výše uvedený produkt byl testován v souladu s normami používanými k prokázání souladu se základními požadavky stanovených směrnic:

Směrnice č. (EU) 2014/35/EU

Směrnice č. (EU) 2014/30/EU

Směrnice č. (EU) 2011/65/EU ve znění 2015/863/EU

Praha, 27.1.2021



WEEE

Tento produkt nesmí být likvidován jako běžný domácí odpad v souladu se směrnicí EU o likvidaci elektrických a elektronických zařízení (WEEE – 2012/19/EU). Místo toho musí být vrácen v místě zakoupení, nebo odevzdán ve veřejné sběrně recyklovatelného odpadu. Správnou likvidací přístroje pomůžete zachovat přírodní zdroje a napomáháte prevenci potenciálních negativních dopadů na životní prostředí a lidské zdraví. Další podrobnosti si vyžádejte od místního úřadu, nebo nejbližšího sběrného místa. Při nesprávné likvidaci tohoto druhu odpadu mohou být v souladu s národními předpisy uděleny pokuty.



Vážený zákazník,

Ďakujeme vám za zakúpenie nášho produktu. Pred prvým použitím si prosím starostlivo prečítajte nasledujúce pokyny a tento manuál si uschovajte pre budúce použitie. Venujte zvláštnu pozornosť bezpečnostným pokynom. Ak máte akékoľvek otázky alebo pripomienky k produktu, kontaktujte zákaznícku linku.

✉ www.alza.sk/kontakt

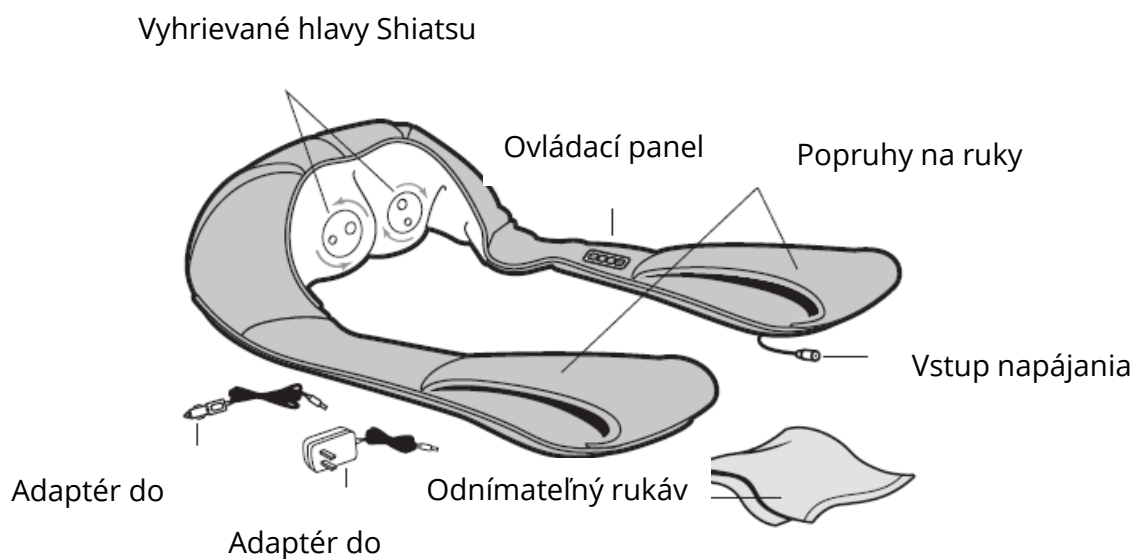
☎ +421 257 101 800

Dovozca: Alza.cz a.s., Jankovcova 1522/53, Holešovice, 170 00 Praha 7, www.alza.cz

O produkte

Blahoželáme vám k zakúpeniu masážneho stroja Snailax. Kombinuje miernu tepelnú terapiu spolu s 8 masážnymi uzlami, ktoré sa súhlasne otáčajú, a poskytuje vám tak hlboko prenikajúcu tepelnú a omladzovaciú masáž doma aj mimo neho. Vaše telo sa bude cítiť uvoľnenejšie a omladené.

Funkcie



Obsah balenia

Shiatsu masážne zariadenie na krk a ramená s vyhrievaním

Adaptér do domácnosti

12 V adaptér do auta


Odnímateľný rukáv

Technické údaje

Rozmery:	19,81 × 12,2 palca
Hmotnosť:	4,85 lbs
Napätie:	Vstup: AC 100 – 240 V ~50/60 Hz Výstup: 12 VDC 1500 mA
Menovitý výkon:	Max. 18 Watt
Automatická doba prevádzky:	15 minút

Nastavenie a prevádzka

1. Pripojte kábel adaptéra ku káblu na zariadení.



Kábel zariadenia

Kábel adaptéra

2. Pripojte adaptér do domácnosti do zásuvky alebo adaptér do auta do zásuvky vo vozidle.

3. Zapnite masážne zariadenie a pomocou nižšie uvedeného ovládača vyberte požadované nastavenia.

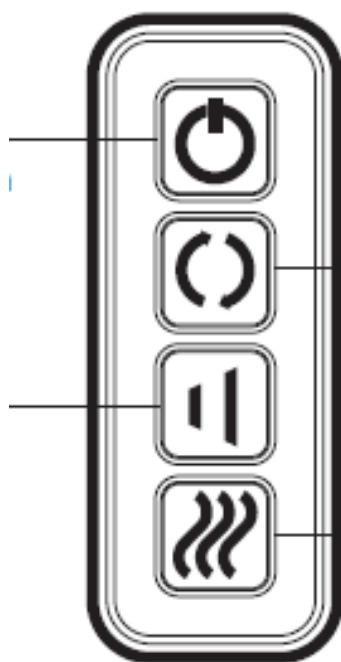
4. Dodatočný protiprachový rukáv je dodávaný na zakrytie masážnych hláv na účely zmäkčenia, ak je to potrebné.

Tlačidlo napájania

Stlačením zapnete masážne zariadenie a aktivujete vysokú intenzitu rotácie hláv shiatsu v smere hodinových ručičiek. Ďalším stlačením masážne zariadenie

Tlačidlo intenzity

Keď je masážne zariadenie zapnuté, stlačením nastavíte intenzitu Shiatsu prístroja na vysokú alebo nízku úroveň.



Tlačidlo smeru

Keď je masážne zariadenie zapnuté, stlačením zmeníte smer rotácie Shiatsu prístroja – v smere hodinových ručičiek alebo proti smeru hodinových ručičiek.

Tlačidlo vyhrievania

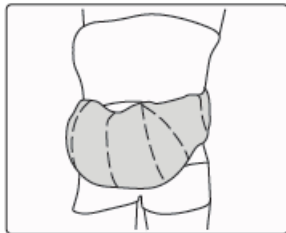
Keď je masážny prístroj zapnutý. Stlačením zapnete alebo vypnete vyhrievanie.

Poznámka: Stlačením tlačidla napájania zapnete masážne zariadenie a aktivujete východiskový režim masáže, t. j. masážne hlavice sa budú otáčať v smere hodinových ručičiek pri vysokej intenzite a vyhrievanie bude zapnuté, kým sa zariadenie automaticky nevypne, alebo stlačením príslušného tlačidla nezmeníte jeho nastavenia.

Toto zariadenie sa automaticky vypne po uplynutí 15 minút.

Ako používať masážne zariadenie

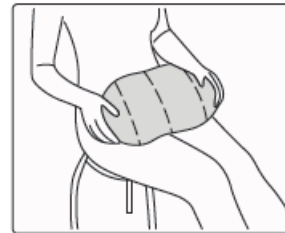
Použite prosíme spôsob uvedený nižšie



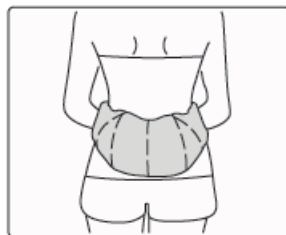
Brucho



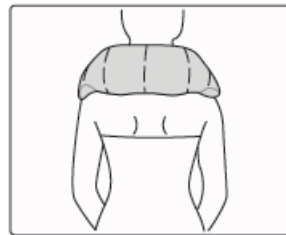
Krk a ramená



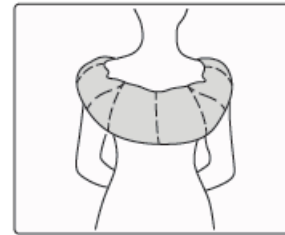
Stehná



Pás



Krk



Chrbát



- Ak adaptér nepoužívate, vytiahnite ho zo zásuvky.
- Masážny prístroj nenastavujte ani nepoužívajte v kúpeľni alebo podobne vlhkých/mokrých oblastiach.
- Pre vašu vlastnú bezpečnosť vybavujeme masážnu podložku ochranou proti prehriatiu. Pri intenzívnom používaní a nadmernom tlaku sa v motoroch vytvára teplo. Bez tejto ochrany by po prevádzke 15 minút mohlo vzniknúť riziko. Masážny prístroj sa automaticky vypne a opätovné zapnutie povolí až po príslušnej pauze.
- Rovnako tak by ste mali svojmu telu poskytnúť odpočinok. Aby nedošlo k prílišnému namáhaniu svalov, odporúčame neprekračovať nepretržitú masáž v dĺžke 15 minút.



Bezpečnostné opatrenia

Pred uvedením masážneho zariadenia do prevádzky si pozorne prečítajte nasledujúce pokyny, aby ste zaistili bezproblémovú prevádzku a optimálnu účinnosť. Uchovajte prosím tento návod na použitie pre ďalšie použitie!

- Masážne zariadenie zodpovedá uznávaným technickým zásadám a najnovším bezpečnostným predpisom.
- Nenamáčajte, nepoužívajte špendlíky, nikdy neodstraňujte kryt.
- Táto položka nie je hračka. Ak tento spotrebič používajú deti, osoby na invalidnom vozíku alebo v ich blízkosti, je nutný prísny dohľad.
- Toto zariadenie by sa nemalo nikdy ponechať bez dozoru, keď je zapojené do zásuvky.
- Prípadné opravy môže vykonávať iba autorizovaný odborný personál. Nesprávne použitie a neoprávnené opravy nie sú z bezpečnostných dôvodov povolené a vedú k strate záruky.
- Nikdy sa nedotýkajte zástrčky mokrými rukami.
- Vyvarujte sa kontaktu zariadenia s vodou, vysokými teplotami a priamym slnečným svetlom.
- Nepoužívajte poškodené káble, zástrčky alebo uvoľnené zásuvky.
- Nikdy neprevádzkujte pod prikrývkami, kde by mohol byť blokový vzduchový otvor.
- Ak sú zástrčky alebo káble poškodené, musí ich vymeniť výrobca, servisný zástupca alebo kvalifikovaný personál.
- V prípade poruchy okamžite odpojte od siete.
- Nepoužívajte, ak máte kožné ochorenie, otvorené rany alebo opuchnuté či zapálené oblasti.
- Nesprávne zaobchádzanie alebo nesprávne použitie vylučuje akúkoľvek zodpovednosť za škodu.
- Nepoužívajte toto zariadenie počas šoférovania.
- Nepoužívajte počas spánku.
- Aby sa zabránilo nadmernej stimulácii svalov a nervov, odporúčaná doba masáže by nemala prekročiť 30 minút.
- Každá masáž – dokonca ani masáž rúk – nie je vhodná počas tehotenstva alebo ak sa v oblasti masáže vyskytne jedna alebo viac z nasledujúcich ťažkostí: nedávne zranenia, trombotické ochorenie, všetky druhy zápalov a opuchov a rakovina. V prípade týchto ťažkostí sa odporúča pred masážou poradiť s lekárom.
- Ak ste závislí na elektrických pomôckach, napr. kardiostimulátory, nezabudnite sa pred masážou poradiť s lekárom.
- Dodaný obalový materiál by sa nemal používať ako hračka.

Pokyny na starostlivosť a čistenie

STAROSTLIVOSŤ A ÚDRŽBA

Pred čistením jednotku vždy odpojte zo zásuvky. Nikdy sa nedotýkajte zástrčky mokrými rukami. Pred čistením nechajte jednotku vychladnúť.

Jednotku utrite mäkkou suchou handričkou. NEPOUŽÍVAJTE handry obsahujúce akýkoľvek druh chemikálií alebo alkoholu a tekutých rozpúšťadiel.

Nikdy neponárajte žiadnu časť jednotky do kvapaliny.

Ak je jednotka zvlášť znečistená, postupujte nasledovne:

1. Navlhčite handričku vo vode alebo v 3 % – 5 % jemnom roztoku čistiaceho prostriedku.
2. Utrite špinavé miesta vlhkou handričkou.
3. Očistite handričku vo vode a vyžmýkajte ho, potom zotrite všetok zvyšný čistiaci prostriedok z povrchu jednotky.
4. Osušte oblasti mäkkou suchou handričkou.
5. Pred použitím počkajte, až bude jednotka úplne suchá.

Umiestnite masážne zariadenie na bezpečné, suché a chladné miesto. Vyvarujte sa kontaktu s ostrými hranami alebo špicatými predmetmi, ktoré by mohli povrch prerezať alebo preraziť.

Odnímateľný rukáv

- Rukáv sa omotá okolo jednotky, zakryje masážne hlavy a pripevní sa slučkovým pásikom.
- Perte v studenej vode s jemným čistiacim prostriedkom. Nechajte uschnúť na vzduchu.

Riešenie problémov

PROBLÉM	RIEŠENIE
Masážne hlavy rotujú zníženou rýchlosťou.	Zaťaženie masážnych hláv je nadmerné. Znížte tlak a skúste to znova.
Zariadenie sa neočakávane vypne.	Zariadenie sa mohlo už používať 15 minút. Je aktivovaná funkcia automatického vypnutia. Pokračujte v používaní stlačením tlačidla ZAP po 15 minútach mimo prevádzky.
	Je aktivovaná ochrana proti prehriatiu. Pre vašu bezpečnosť je zariadenie vypnuté. Pred reštartovaním nechajte zariadenie 15 – 30 minút mimo prevádzku.
Zariadenie sa nepodarilo spustiť.	Skontrolujte, či bolo zariadenie používané dlhšie ako 15 minút. Ak áno, nechajte zariadenie 15 minút mimo prevádzky, než budete pokračovať. V teplejšom prostredí môže zariadenie vyžadovať dlhší čas.
	Skontrolujte, či je adaptér zapojený do zásuvky.
	Skontrolujte, či je výstup adaptéra pripojený k napájacíemu káblu zariadenia.
Trhavý pohyb vibrácií zo zariadenia.	Na zariadenie mohol pôsobiť nadmerný tlak. Znížte zaťaženie a skúste to znova.

Záručné podmienky

Na nový produkt zakúpený v predajnej sieti Alza.sk je poskytovaná záruka 2 roky. Ak potrebujete počas záručnej doby opravu alebo iné služby, obráťte sa priamo na predajcu produktu. Musíte poskytnúť originálny doklad s dátumom nákupu.

Nasledujúce sa považuje za rozpor so záručnými podmienkami, pre ktoré nemusí byť reklamácia uznaná:

- Používanie produktu na akékoľvek iné účely, než na ktorý je určený, alebo nedodržania pokynov na údržbu, prevádzku a servis produktu.
- Poškodenie produktu živelnou pohromou, zásahom neoprávnenej osoby alebo mechanicky zavinením kupujúceho (napr. pri preprave, čistení nevhodnými prostriedkami atď.).
- Prirodzené opotrebovanie a starnutie spotrebného materiálu alebo súčastí počas používania (ako sú batérie atď.).
- Vystavenie nepriaznivým vonkajším vplyvom, ako je slnečné svetlo a iné žiarenie alebo elektromagnetické pole, vniknutie tekutín, vniknutie predmetov, prepätia do siete, napätie elektrostatického výboja (vrátane blesku), chybné napájacie alebo vstupné napätie a neprimeraná polarita tohto napätia, chemické procesy ako napr. použité napájacie zdroje atď.
- Ak niekto vykonal úpravy, opravy, úpravy dizajnu alebo úpravy za účelom zmeny alebo rozšírenia funkcií produktu v porovnaní so zakúpeným dizajnom alebo použitím neoriginálnych komponentov.

EÚ Vyhlásenie o zhode

Identifikačné údaje dovozcu:

Dovozca: Alza.cz a.s.

Registrované sídlo: Jankovcova 1522/53, Holešovice, 170 00 Praha 7

IČO: 27082440

Predmet vyhlásenia:

Názov: Shiatsu masážne zariadenie na krk a ramená s vyhrievaním

Model/Typ: SL-632N

Vyššie uvedený produkt bol testovaný v súlade s normami používanými na preukázanie súladu so základnými požiadavkami stanovených smerníc:

Smernica č. (EÚ) 2014/35/EÚ

Smernica č. (EÚ) 2014/30/EÚ

Smernica č. (EÚ) 2011/65/EÚ v znení 2015/863/EÚ

Praha, 27.1.2021



WEEE

Tento produkt sa nemôže likvidovať ako bežný domáci odpad v súlade so smernicou EÚ o likvidácii elektrických a elektronických zariadení (WEEE - 2012/19/EÚ). Namiesto toho musí byť vrátený v mieste zakúpenia, alebo odovzdaný vo verejnej zberni recyklovateľného odpadu. Správnou likvidáciou prístroja pomôžete zachovať prírodné zdroje a napomáhate prevencii potenciálnych negatívnych dopadov na životné prostredie a ľudské zdravie. Ďalšie podrobnosti si vyžiadajte od miestneho úradu, alebo najbližšieho zberného miesta. Pri nesprávnej likvidácii tohto druhu odpadu môžu byť v súlade s národnými predpismi udelené pokuty.



Tisztelt Vásárlónk!

Köszönjük, hogy megvásárolta a termékünket. Az első használat előtt olvassa el figyelmesen az alábbi utasításokat, és őrizze meg a felhasználói kézikönyvet a későbbi felhasználás céljából. Különös figyelmet kell fordítani a biztonsági előírásokra. Ha bármilyen kérdése vagy észrevétele van a készülékkel kapcsolatban, kérjük, vegye fel a kapcsolatot az ügyfélszolgálattal.

✉ www.alza.hu/kontakt

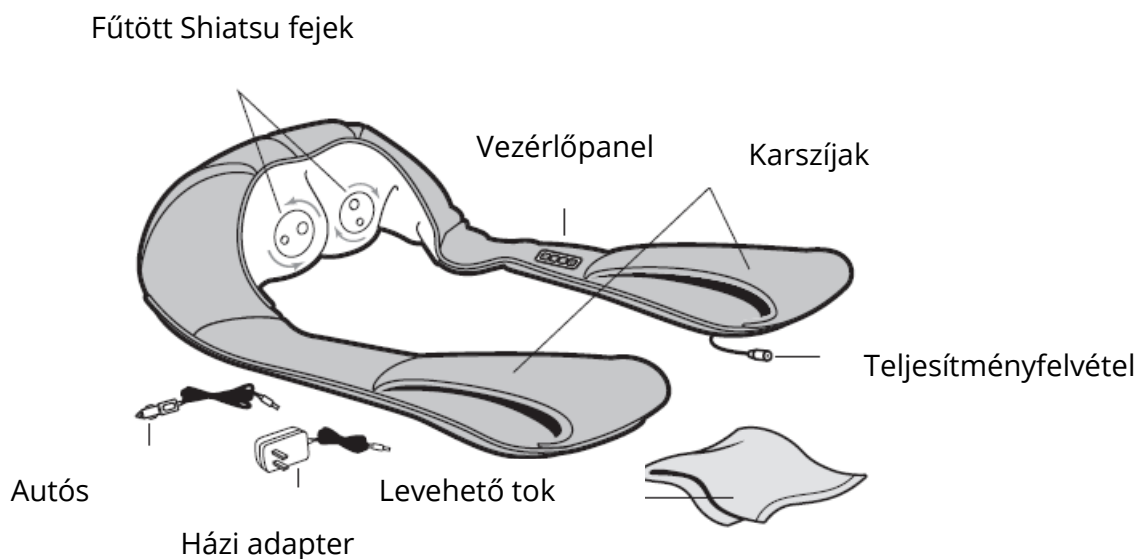
☎ 06-1-701-1111

Importőr Alza.cz a.s., Jankovcova 1522/53, Holešovice, 170 00 Praha 7, www.alza.cz

Utasítások

Gratulálunk Önnek a Snailax masszírozó megvásárlásához. Kombinálja a könnyebb hőterápiát és 8 masszázscsomópontot, amelyek egységesen forognak, hogy mélyen átható melegséget és fiatalító masszázst nyújtsanak otthon vagy valahol máshol. Nyugodtabbnak és fiatalabbnak fogja érezni a testét.

Jellemzők



Tartalom


Nyak & váll shiatsu masszírozó fűtéssel
Házi adapter
12V-os autós adapter
Levehető tok

Műszaki adatok

Mérések:	19,81 x 12,2 hüvelyk
Súly:	4.85lbs
Feszültség:	Bemenet: AC 100-240V ~50/60Hz Kimenet: 12VDC 1500mA
Névleges teljesítmény:	Max. 18 Watt
Automatikus futásidő:	15 perc

Összeállítás és működés

1. Csatlakoztassa az adapterkábelt a párnán levő kábelhez.



Párna oldala

Adapter oldala

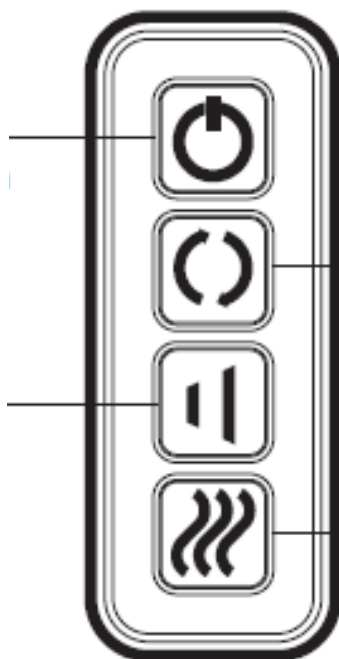
2. Csatlakoztassa az otthoni adaptert egy konnektorhoz, vagy az autós adaptert az autó elektromos csatlakozójához.
3. Kapcsolja be a masszírozót, és válassza ki a kívánt beállításokat a vezérlő alatt.
4. További porálló tok van a masszázsfejek eltakarására, ha lágyítás céljából szükséges.

Bekapcsológomb

Nyomja meg a masszírozó bekapcsolásához és a Shiatsu óramutató járásával megegyező irányú magas szintű forgatásának aktiválásához, Nyomja meg újra a masszírozó kikapcsolásához

Intenzitás gomb

Amikor a masszírozó be van kapcsolva, nyomja meg a gombot, hogy a Shiatsu intenzitását magas vagy alacsony szintre állítsa



Irány gomb

Amikor a masszírozó be van kapcsolva, nyomja meg a gombot a Shiatsu óramutató járásával megegyező vagy az Shiatsu óramutató járásával ellentétes irányú forgatásához

Fűtés gomb

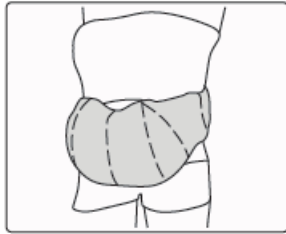
Amikor a masszírozó be van kapcsolva. Nyomja meg a hő be- vagy kikapcsolásához

Megjegyzés: Nyomja meg a bekapcsológombot a masszírozó bekapcsolásához és az alapértelmezett masszázs üzemmód aktiválásához, vagyis a masszázsfejek az óramutató járásával megegyező irányban forognak nagy intenzitással és fűtéssel, amíg automatikusan ki nem kapcsol, vagy a megváltoztatásához nyomja meg a megfelelő gombot.

Ez az eszköz automatikusan kikapcsol, miután a 15 perces időzítő lejár.

Hogy használja a masszírozó készülékét

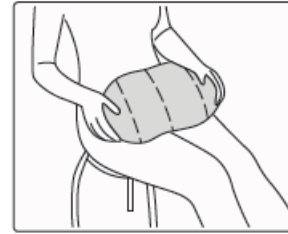
Kérjük, használja az alább látható módon



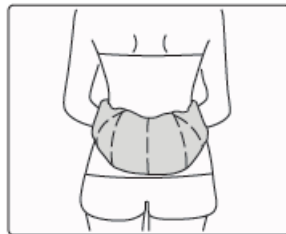
Has



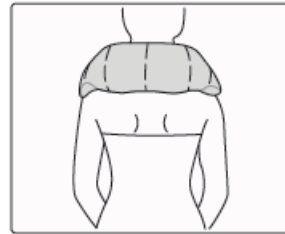
Nyak & Váll



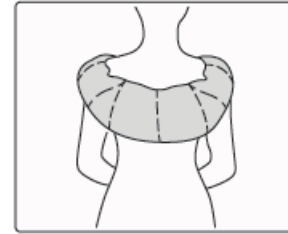
Comb



Derék



Nyak



Hát



- Vegye ki az adaptert a konnektorból, ha nem használja.
- Ne állítsa be és ne használja a masszírozót fürdőszobában vagy hasonlóan nedves / nyirkos helyen.
- Az Ön biztonsága érdekében a masszázsmatracot túlmelegedés elleni védelemmel látjuk el. Hő keletkezik a motorokban, ha nagy igénybevételnek és túlzott nyomásnak vannak kitéve. Mielőtt ez bármilyen kockázatot jelenthetne, és 15 perces futás után. A masszírozó automatikusan kikapcsol, és csak megfelelő leállási idő után engedélyezi a bekapcsolást.
- Hasonlóképpen a testének is engednie kell némi pihenőidőt. Az izmok túlzott megterhelésének elkerülése érdekében javasoljuk, hogy ne lépje túl a 15 perces folyamatos masszázst.



Biztonsági utasítások

A problémamentes működés és az optimális hatékonyság érdekében a masszázskészülék üzembe helyezése előtt olvassa el figyelmesen az alábbi utasításokat. Kérjük, a további használat érdekében őrizze meg ezt a használati utasítást!

- A masszázs készülék megfelel az elismert műszaki elveknek és a legújabb biztonsági előírásoknak.
- Ne nedvesítse, ne használjon tűket, soha ne távolítsa el a borítást.
- Ez a tárgy NEM JÁTÉK. Szoros felügyeletre van szükség, ha a készüléket gyermekek vagy fogyatékkal élő személyek használják, vagy azok közelében használják.
- Ezt a készüléket soha nem szabad felügyelet nélkül hagyni, amikor csatlakoztatva van.
- Az esetleges javításokat csak erre felhatalmazott szakértők végezhetik. A helytelen használat és az illetéktelen javítások biztonsági okokból nem megengedettek, és a garancia elvesztéséhez vezetnek.
- Soha ne érjen nedves kézzel a hálózati csatlakozóhoz.
- Kérjük, kerülje a készülék vízzel, magas hőmérséklettel és közvetlen napfénnel való érintkezését.
- Ne használjon sérült kábeleket, dugókat vagy laza aljzatokat.
- Soha ne működtesse takarók alatt, ahol a légnyílások eltömődhetnek.
- Ha a dugók vagy vezetékek megsérültek, azokat a gyártónak, a szervizképviseletnek vagy képzett személyzetnek kell kicserélnie.
- Meghibásodás esetén azonnal húzza ki a hálózati csatlakozást.
- Ne használja, ha bőrbetegségei, nyílt sebei, vagy duzzadt vagy gyulladt területei vannak.
- A helytelen vagy nem pontos használat kizárja a károkért való felelősséget.
- Ne használja ezt az eszközt autóvezetés közben.
- Ne használja alvás közben.
- Az izmok és az idegek túlzott ingerlésének elkerülése érdekében az ajánlott masszázsidő egyszerre nem haladhatja meg a 30 percet.
- Minden masszázstól - még a kézz masszázstól is - tartózkodni kell a terhesség alatt, vagy ha a masszázs területén a következő panaszok közül egy vagy több jelentkezik: nemrégiben bekövetkezett sérülések, trombotikus betegségek, mindenféle gyulladás és duzzanat, valamint rák. A betegségek és gyengeségek kezelésére szolgáló masszázs előtt tanácsos orvoshoz fordulni.
- Ha Ön elektromos segédeszközökkel pl. pacemakerrel él, kérjük, forduljon orvosához orvosi tanácsért, mielőtt masszázst végezne.
- A kiszállított csomagolóanyagot nem szabad játékként használni.

Ápolási és tisztítási utasítások

GONDOZÁS ÉS KARBANTARTÁS

Tisztítás előtt mindig húzza ki a készüléket az áramból. Soha ne érjen nedves kézzel a hálózati csatlakozóhoz. Tisztítás előtt hagyja kihűlni az egységet.

Tisztítsa meg az egységet puha, száraz ruhával. NE használjon semmiféle vegyszert vagy alkoholt és oldószert tartalmazó folyadékot.

Soha ne merítse folyadékba az egység egyik részét sem.

Ha az egység különösen piszkos, kövesse az alábbi utasításokat:

1. Nedvesítsen meg egy ruhát vízben vagy 3–5%-os enyhe mosószer-oldatban.
2. Nedvesítsen meg egy ruhát vízben vagy 3–5%-os enyhe mosószer-oldatban.
3. Tisztítsa meg a ruhát vízben, és csavarja ki, majd törölje le a maradék mosószert a készülék felületéről.
4. Törölje át a területeket puha, száraz ruhával, hogy megszárad.
5. Használat előtt várja meg, amíg az egység teljesen megszárad.

Helyezze a masszírozót biztonságos, száraz és hűvös helyre. Kerülje az éles szélékkel vagy hegyes tárgyakkal való érintkezést, mert ezek elvághatják vagy kiszúrhatják a felületet.

Levehető tok

- A tok körben befedi az egységet, eltakarja a masszázsfőket, és hurok csíkkal rögzíti.
- Mossa hideg vízben, enyhe mosószerrel. Hagyja a levegőn megszáradni.

Hibaelhárítás

PROBLÉMA	MEGOLDÁSOK
Csökkentett sebességgel forgó masszázsfek.	A masszázsfek terhelése túl nagy. Csökkentse a nyomást és próbálja újra.
A készülék hirtelen kikapcsol.	Lehet, hogy az eszköz 15 percig már használatban volt. Az automatikus kikapcsolás funkció aktiválva. 15 perc pihentetés után folytassa a használatot az ON gomb megnyomásával. A túlmelegedés elleni védelem funkció be van kapcsolva. A készülék az Ön biztonsága érdekében ki van kapcsolva. Az újraindítás előtt pihentesse az eszközt 15-30 percig.
Az eszköz nem tud elindulni.	Ellenőrizze, hogy az eszközt 15 percnél hosszabb ideig használták-e. Ha igen, hagyja a készüléket 15 percig pihenni, mielőtt folytatná. Előfordulhat, hogy az eszköznek melegebb környezetben hosszabb ideig kell hűlnie. Ellenőrizze, hogy az adapter be van-e dugva az aljzatba. Ellenőrizze, hogy az adapter kimenete csatlakozik-e a készülék áramellátó vezetékéhez.
Rángatózó mozgás a készüléknél.	Lehetséges, hogy túlzott nyomás nehezedett a készülékre. Csökkentse a terhelést, és próbálja újra.

Jótállási feltételek

Az alza.cz értékesítési hálózatában megvásárolt új termékre 2 év garancia érvényes. Ha javításra vagy egyéb szolgáltatásokra van szüksége a jótállási időszak alatt, vegye fel a kapcsolatot közvetlenül a termék eladójával, és a vásárlás eredeti dátumával együtt át kell adnia a vásárlás igazolását szolgáló dokumentumot.

A következők ellentmondanak a jótállási feltételeknek, amelyek tekintetében a reklamált igényt nem lehet elismerni:

- A termék használata a rendeltetési céltól eltérő célra, vagy a termék karbantartására, üzemeltetésére és javítására vonatkozó utasítások be nem tartása.
- Termékkárosodás természeti katasztrófa, illetéktelen személy beavatkozása vagy mechanikai sérülés következtében a vevő hibája miatt (pl. szállítás közben, nem megfelelő eszközökkel történő tisztítás miatt stb.).
- Fogyóeszközök vagy alkatrészek (például elemek stb.) természetes kopása és öregedése használat közben.
- Káros külső hatásoknak, például napfénynek és más sugárzásnak vagy elektromágneses mezőknek való kitettsége, folyadék behatolása, tárgyak behatolása, hálózati túlfeszültség, elektrosztatikus kisülési feszültség (beleértve a villámlást is), hibás tápellátási vagy bemeneti feszültség és ennek a feszültségnek a nem megfelelő polaritása, kémiai folyamatok, pl. használt tápegységek stb.
- Ha valaki módosítást, átalakítást hajtott végre a dizájnra vagy a beszállításon annak érdekében, hogy megváltoztassa vagy kibővítsen a termék funkcióit a megvásárolt dizájnra vagy a nem eredeti alkatrészekkel összehasonlítva.

EU megfelelési nyilatkozat

A gyártó / importőr meghatalmazott képviselőjének azonosító adatai:

Importőr: Alza.cz a.s.

Székhely: Jankovcova 1522/53, Holešovice, 170 00 Praha 7

Adószám: 27082440

A nyilatkozat tárgya:

Megnevezés: Nyak & váll shiatsu masszírozó fűtéssel

Modell / Típus: SL-632N

A fenti terméket a demonstrációhoz használt szabvány(ok) szerint tesztelték az irányelv(ek)ben megállapított alapvető követelményeknek megfelelően:

(EU) 2014/35/EU sz. irányelv

(EU) 2014/30/EU sz. irányelv

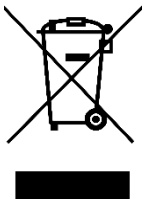
(EU) 2011/65/EU sz. irányelv a 2015/863/EU sz. irányelvben módosítva

Prága, 2020.1.27.



WEEE

Az elektromos és elektronikus berendezések hulladékairól szóló EU irányelv (WEEE - 2012/19 / EU) szerint ezt a terméket nem szabad háztartási hulladékként ártalmatlanítani. Ehelyett vissza kell juttatni a vásárlás helyére vagy be kell vinni az újrahasznosítható hulladékok nyilvános gyűjtőhelyére. Annak biztosításával, hogy ezt a terméket megfelelő módon ártalmatlanítja, elősegíti a környezetre és az emberi egészségre gyakorolt lehetséges negatív következmények elkerülését, amelyeket egyébként a termék nem megfelelő hulladékkezelése okozhat. További részletekért forduljon a helyi önkormányzathoz vagy a legközelebbi gyűjtőponthoz. Az ilyen típusú hulladék nem megfelelő ártalmatlanítása a nemzeti előírásokkal összhangban pénzbírságot vonhat maga után.



Sehr geehrter Kunde,

Vielen Dank für den Kauf unseres Produkts. Bitte lesen Sie die folgenden Anweisungen vor dem ersten Gebrauch sorgfältig durch und bewahren Sie diese Bedienungsanleitung zum späteren Nachschlagen auf. Beachten Sie insbesondere die Sicherheitshinweise. Wenn Sie Fragen oder Kommentare zum Gerät haben, wenden Sie sich bitte an den Kundendienst.

✉ www.alza.de/kontakt - www.alza.at/kontakt

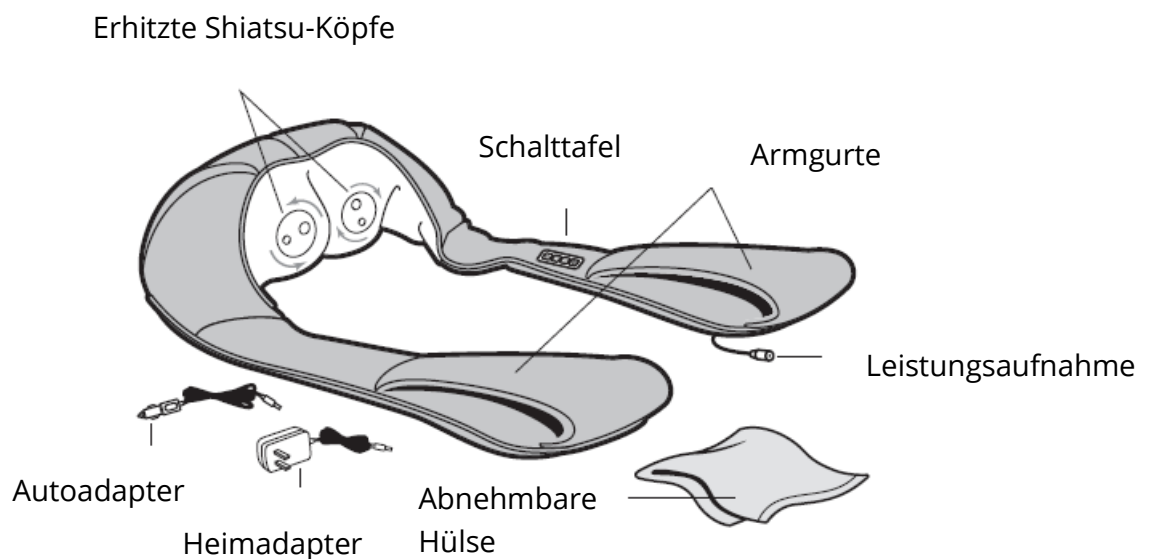
☎ 0800 181 45 44 - +43 720 815 999

Importeur Alza.cz as, Jankovcova 1522/53, Holešovice, 170 00 Praha 7, www.alza.cz.

Anweisung

Herzlichen Glückwunsch zum Kauf des Snailax Massagegeräts. Es kombiniert eine leichtere Wärmetherapie mit 8 Massageknoten, die sich gemeinsam drehen, um Ihnen eine tiefgreifende Wärme und eine verjüngende Massage zu Hause oder unterwegs zu bieten. Ihr Körper wird sich entspannter und verjüngt fühlen.

Eigenschaften



Inhalt


Hals & Schulter Shiatsu Massagegerät mit Hitze
Heimadapter
12V Autoadapter
Abnehmbare Hülse

Technische Daten

Abmessungen:	19,81 x 12,2 Zoll
Gewicht:	4,85 lbs
Stromspannung:	Eingang: AC 100-240 V ~ 50/60 Hz Ausgang: 12VDC 1500mA
Nennleistung:	Max. 18 Watt
Automatische Laufzeit:	15 Minuten

Einrichtung und Betrieb

1. Schließen Sie das Adapterkabel an das Kabel am Kissen an.



Kissen Seite

Adapterseite

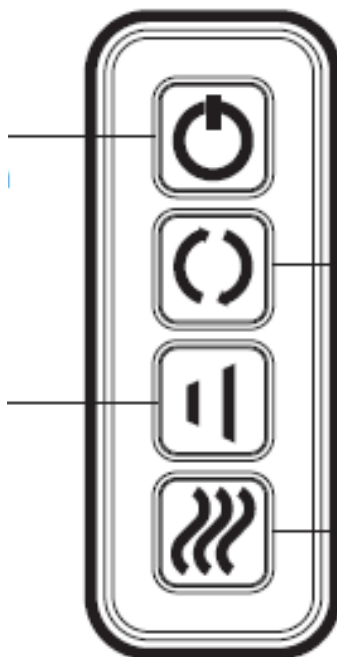
2. Stecken Sie den Heimadapter in eine Steckdose oder den Autoadapter in die Steckdose Ihres Autos.
3. Schalten Sie das Massagegerät ein und wählen Sie die gewünschten Einstellungen über den folgenden Controller.
4. Eine zusätzliche staubdichte Hülse wird bereitgestellt, um die Massageköpfe bei Bedarf zum Erweichen abzudecken.

Ein- / Ausschalter

Drücken Sie, um das Massagegerät einzuschalten und die Drehung des Shiatsu im Uhrzeigersinn auf hoher Stufe zu aktivieren. Drücken Sie erneut, um das Massagegerät auszuschalten

Intensitätstaste

Wenn das Massagegerät eingeschaltet ist, drücken Sie, um die Shiatsu-Intensität auf einen hohen oder niedrigen Wert einzustellen



Richtungstaste

Wenn das Massagegerät eingeschaltet ist, drücken Sie, um Shiatsu im Uhrzeigersinn oder Shiatsu gegen den Uhrzeigersinn zu verschieben

Wärmeknopf

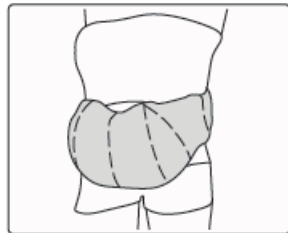
Wenn das Massagegerät eingeschaltet ist. Drücken Sie, um die Heizung ein- oder auszuschalten

Hinweis: Drücken Sie die Ein- / Aus-Taste, um das Massagegerät einzuschalten und den Standardeinstellungs-Massagemodus zu aktivieren. Das heißt, die Massageköpfe drehen sich mit hoher Intensität und Erwärmung im Uhrzeigersinn, bis sie sich automatisch ausschalten, oder drücken Sie die entsprechende Taste, um sie zu ändern.

Dieses Gerät schaltet sich automatisch aus, nachdem der 15-Minuten-Timer abgelaufen ist.

So verwenden Sie Ihr Massagegerät

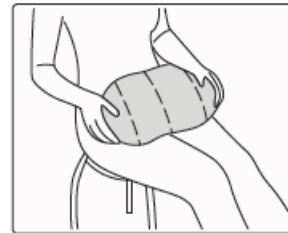
Bitte verwenden Sie in der unten gezeigten Weise



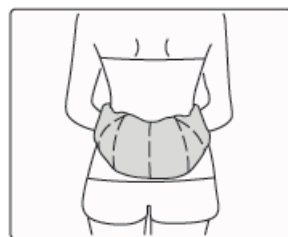
Bauch



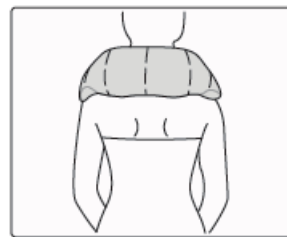
Hals - Schultern



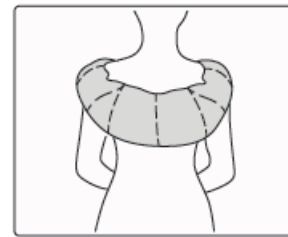
Schenkel



Taille



Hals



Rücken



- Entfernen Sie den Adapter aus der Steckdose, wenn Sie ihn nicht verwenden.
- Stellen Sie das Massagegerät nicht in einem Badezimmer oder in ähnlich nassen / feuchten Bereichen auf oder verwenden Sie es nicht.
- Zu Ihrer eigenen Sicherheit stellen wir die Massagematratze mit einem Schutz gegen Überhitzung aus. Bei starker Beanspruchung und übermäßigem Druck entsteht Wärme in den Motoren. Davor kann ein Risiko entstehen und nach einer Laufzeit von 15 Minuten. Das Massagegerät schaltet sich automatisch aus und lässt sich erst nach einer angemessenen Ausfallzeit wieder einschalten.
- Ebenso sollten Sie Ihrem Körper einige Ruhezeiten einräumen. Um Ihre Muskeln nicht zu stark zu belasten, empfehlen wir, eine kontinuierliche Massage von 15 Minuten nicht zu überschreiten.



Sicherheitshinweise

Bitte lesen Sie die folgenden Anweisungen sorgfältig durch, bevor Sie Ihr Massagegerät in Betrieb nehmen, um einen störungsfreien Betrieb und eine optimale Effizienz zu gewährleisten. Bitte bewahren Sie diese Bedienungsanleitung zur weiteren Verwendung auf!

- Das Massagegerät entspricht den anerkannten technischen Grundsätzen und den neuesten Sicherheitsbestimmungen.
- Nicht befeuchten, keine Nadeln verwenden, niemals die Abdeckung entfernen.
- Dieser Artikel ist kein Spielzeug. Eine enge Überwachung ist erforderlich, wenn dieses Gerät von, an oder in der Nähe von Kindern oder behinderten Personen verwendet wird.
- Dieses Gerät sollte niemals unbeaufsichtigt bleiben, wenn sie angeschlossen ist.
- Eventuelle Reparaturen dürfen nur von autorisiertem Fachpersonal durchgeführt werden. Unsachgemäße Verwendung und nicht autorisierte Reparaturen sind aus Sicherheitsgründen nicht gestattet und führen zum Verlust der Garantie.
- Berühren Sie den Netzstecker niemals mit nassen Händen.
- Bitte vermeiden Sie den Kontakt des Geräts mit Wasser, hohen Temperaturen und direkter Sonneneinstrahlung.
- Verwenden Sie keine beschädigten Kabel, Stecker oder losen Buchsen.
- Arbeiten Sie niemals unter Decken, bei denen die Luftöffnung blockiert sein kann.
- Wenn Stecker oder Kabel beschädigt sind, müssen sie vom Hersteller, einem Kundendienstmitarbeiter oder von qualifiziertem Personal ersetzt werden.
- Im Falle einer Fehlfunktion sofort vom Stromnetz trennen.
- Nicht anwenden, wenn Sie Hauterkrankungen, offene Wunden oder geschwollene oder entzündete Stellen haben.
- Missbrauch oder unsachgemäße Verwendung schließen jegliche Haftung für Schäden aus.
- Verwenden Sie dieses Gerät nicht während der Fahrt.
- Nicht im Schlaf verwenden.
- Um eine übermäßige Stimulation der Muskeln und Nerven zu vermeiden, sollte die empfohlene Massagezeit jeweils 30 Minuten nicht überschreiten.
- Jede Massage - auch eine Handmassage - muss während der Schwangerschaft oder bei einer oder mehreren der folgenden Beschwerden im Massagebereich unterlassen werden: kürzlich erlittene Verletzungen, thrombotische Erkrankungen, Entzündungen und Schwellungen aller Art sowie Krebs. Es wird empfohlen, vor einer Massage einen Arzt zu konsultieren, um Krankheiten und Beschwerden zu behandeln.

- Wenn Sie auf elektrische Hilfsmittel, z. B. Herzschrittmacher, angewiesen sind, konsultieren Sie bitte Ihren Arzt, bevor Sie eine Massage einnehmen.
- Das mitgelieferte Verpackungsmaterial darf nicht als Spielzeug verwendet werden.

Pflege- und Reinigungsanweisungen

PFLEGE UND WARTUNG

Ziehen Sie immer den Stecker aus der Steckdose, bevor Sie das Gerät reinigen. Berühren Sie den Netzstecker niemals mit nassen Händen. Lassen Sie das Gerät vor der Reinigung abkühlen.

Wischen Sie das Gerät mit einem weichen, trockenen Tuch ab. Verwenden Sie keine Tücher, die Chemikalien, Alkohol oder Lösungsmittel enthalten.

Tauchen Sie niemals Teile des Geräts in Flüssigkeit.

Wenn das Gerät besonders verschmutzt ist, befolgen Sie die folgenden Anweisungen:

1. Befeuchten Sie ein Tuch mit Wasser oder einer 3% -5% igen milden Reinigungslösung.
2. Wischen Sie die schmutzigen Stellen mit dem feuchten Tuch ab.
3. Reinigen Sie das Tuch mit Wasser und wringen Sie es aus. Wischen Sie dann das restliche Reinigungsmittel von der Oberfläche des Geräts ab.
4. Wischen Sie die Bereiche zum Trocknen mit einem weichen, trockenen Tuch ab.
5. Warten Sie, bis das Gerät vollständig trocken ist, bevor Sie es verwenden.

Stellen Sie das Massagegerät an einem sicheren, trockenen und kühlen Ort auf. Vermeiden Sie den Kontakt mit scharfen Kanten oder spitzen Gegenständen, die die Oberfläche schneiden oder durchstoßen könnten.

Abnehmbare Hülse

- Der Ärmel wickelt sich um das Gerät, bedeckt die Massageköpfe und wird mit einem Schlaufenstreifen befestigt.
- In kaltem Wasser mit einem milden Reinigungsmittel waschen. An der Luft trocknen lassen.

Fehlerbehebung

PROBLEM	LÖSUNGEN
Massageköpfe drehen sich mit reduzierter Geschwindigkeit.	Die Belastung der Massageköpfe ist zu hoch. Druck reduzieren und erneut versuchen.
Gerät schaltet sich plötzlich aus.	Das Gerät wurde möglicherweise 15 Minuten lang verwendet. Auto-Shutoff-Funktion aktiviert. Setzen Sie die Verwendung fort, indem Sie die EIN-Taste drücken, nachdem Sie das Gerät 15 Minuten lang ruhen lassen.
	Überhitzungsschutzfunktion aktiviert. Das Gerät ist zu Ihrer Sicherheit ausgeschaltet. Bitte lassen Sie das Gerät vor dem Neustart 15 bis 30 Minuten ruhen.
Gerät startet nicht.	Überprüfen Sie, ob das Gerät länger als 15 Minuten verwendet wurde. Wenn ja, lassen Sie das Gerät 15 Minuten ruhen, bevor Sie fortfahren. Das Gerät benötigt in wärmeren Umgebungen möglicherweise eine längere Zeit zum Abkühlen.
	Überprüfen Sie, ob der Adapter in die Steckdose eingesteckt ist.
	Überprüfen Sie, ob der Adapterausgang mit dem Stromversorgungskabel des Geräts verbunden ist.
Ruckartige Bewegung von Vibrationen vom Gerät.	Möglicherweise wurde zu viel Druck auf das Gerät ausgeübt. Reduzieren Sie die Last und versuchen Sie es erneut.

Garantiebedingungen

Für ein neues Produkt, die im Vertriebsnetz von Alza gekauft wurde, gilt eine Garantie von 2 Jahren. Wenn Sie während der Garantiezeit Reparaturen oder andere Dienstleistungen benötigen, wenden Sie sich direkt an den Produktverkäufer. Sie müssen den Original-Kaufnachweis mit dem Kaufdatum vorlegen.

Folgendes gilt als Konflikt mit den Garantiebedingungen, für die der geltend gemachte Anspruch möglicherweise nicht anerkannt wird:

- Verwendung des Produkts für einen anderen Zweck als den, für den das Produkt bestimmt ist, oder die Nichtbefolgung der Anweisungen für Wartung, Betrieb und Service des Produkts.
- Beschädigung des Produkts durch eine Naturkatastrophe, die Eingreifen einer unbefugten Person oder mechanisch durch ein Verschulden des Käufers (z. B. während des Transports, Reinigung durch ungeeignete Mittel usw.).
- Natürlicher Verschleiß und Alterung von Verbrauchsmaterialien oder Komponenten während des Gebrauchs (wie Batterien usw.).
- Exposition gegenüber nachteiligen äußeren Einflüssen wie Sonnenlicht und anderer Strahlung oder elektromagnetischen Feldern, Eindringen von Flüssigkeit, Eindringen von Objekten, Netzüberspannung, elektrostatischer Entladungsspannung (einschließlich Blitzschlag), fehlerhafter Versorgungs- oder Eingangsspannung und unangemessener Polarität dieser Spannung, chemische Prozesse wie verwendet Netzteile usw.
- Wenn jemand Änderungen, Modifikationen, Änderungen am Design oder Anpassungen vorgenommen hat, um die Funktionen des Produkts im Vergleich zum gekauften Design oder zur Verwendung von nicht originalen Komponenten zu ändern oder zu erweitern.

EU-Konformitätserklärung

Identifikationsdaten des Bevollmächtigten des Herstellers / Importeurs:

Importeur: Alza.cz as

Sitz der Gesellschaft: Jankovcova 1522/53, Holešovice, 170 00 Prag 7

IČO: 27082440

Gegenstand der Erklärung:

Name: Hals- und Schulter-Shiatsu-Wärmemassagegerät

Modell / Typ: SL-632N

Das oben genannte Produkt wurde gemäß den Standards getestet, die zum Nachweis der Einhaltung der in den Richtlinien festgelegten grundlegenden Anforderungen verwendet wurden:

Richtlinie Nr. (EU) 2014/35 / EU

Richtlinie Nr. (EU) 2014/30 / EU

Richtlinie Nr. (EU) 2011/65 / EU in der geänderten Fassung 2015/863 / EU

Prag, 27.1.2021



Elektro- und Elektronik-Altgeräte

Dieses Produkt darf nicht als normaler Hausmüll gemäß der EU-Richtlinie über Elektro- und Elektronikaltgeräte (WEEE - 2012/19 / EU) entsorgt werden. Stattdessen wird es an den Ort des Kaufs zurückgegeben oder an eine öffentliche Sammelstelle für den recycelbaren Abfall übergeben. Indem Sie sicherstellen, dass dieses Produkt ordnungsgemäß entsorgt wird, tragen Sie dazu bei, mögliche negative Folgen für die Umwelt und die menschliche Gesundheit zu vermeiden, die andernfalls durch unangemessenen Umgang mit diesem Produkt verursacht werden könnten. Weitere Informationen erhalten Sie von Ihrer örtlichen Behörde oder der nächstgelegenen Sammelstelle. Eine unsachgemäße Entsorgung dieser Art von Abfällen kann zu Geldstrafen gemäß den nationalen Vorschriften führen.

